

Instituto Electoral y de Participación
Ciudadana del Estado de Durango

CUENTA PUBLICA 2021



2021



INTRODUCCIÓN

La Cuenta Pública es el informe que el Ejecutivo, los Organismos Autónomos y los Ayuntamientos, rinden cada año al H. Congreso del Estado, a fin de darle a conocer los resultados de su gestión financiera durante el ejercicio fiscal del año que corresponda, para comprobar si se ha dado cumplimiento a los objetivos contenidos en sus planes y programas de conformidad con los criterios señalados en el presupuesto correspondiente.

Es decir, podemos definir la Cuenta Pública como el documento de carácter evaluatorio, que contiene información contable, financiera, presupuestaria, programática y económica relativa a la gestión anual del Organismo con base en las partidas presupuestales autorizadas, correspondiente al ejercicio fiscal inmediato anterior.

Derivado de lo anterior y en cumplimiento a lo dispuesto por los artículos 171 y 172 de la Constitución Política del Estado de Durango, donde menciona que los poderes públicos del Estado, los Órganos Constitucionales Autónomos y los Ayuntamientos tienen obligación de rendir anualmente Cuenta Pública ante el H. Congreso del Estado. El Instituto Electoral y de Participación Ciudadana del Estado de Durango presenta el informe correspondiente al Ejercicio Fiscal 2021, el cual fuera aprobado el quince de diciembre de dos mil veinte, por el H. Congreso del Estado de Durango, mediante Decreto número 487, que contiene la Ley de Egresos del Estado Libre y Soberano de Durango para el Ejercicio Fiscal 2021, en la que se incluye el Presupuesto Anual para el propio Instituto y en el cuál se otorgó a este Organismo la cantidad de \$200,021,348.00 (Doscientos millones veintiún mil trecientos cuarenta y ocho pesos 00/100 m.n.), para el Ejercicio Fiscal 2021. Éste Decreto fue publicado en el Periódico Oficial del Gobierno del Estado de Durango número 104, de fecha veintisiete de diciembre de 2020.

**INSTITUTO ELECTORAL Y DE PARTICIPACIÓN
CIUDADANA DEL ESTADO DE DURANGO**



2021


Cabe resaltar que, durante el año 2021 el Instituto Electoral y de Participación Ciudadana del Estado de Durango, llevó a cabo el desarrollo del Proceso Electoral Local Ordinario 2020 – 2021, mediante el cual se renovó el H. Congreso del Estado y se integró la LXIX Legislatura. Por lo que, previamente cada uno de los partidos políticos y candidaturas Independientes registradas, presentaron sus solicitudes de registro de Diputados Locales conforme a la integración de cada uno de los Distritos Electorales Locales del territorio del Estado de Durango.

Para el establecimiento de la estrategia para llevar a cabo los mecanismos de distribución y recolección de la Documentación Electoral del Proceso Electoral Local Ordinario 2020 – 2021, se establecieron rutas de traslado, las cuales se realizaron desde la empresa que llevó a cabo su elaboración, quien de manera conjunta con este Instituto se encargó de la distribución a las sedes de los Consejos Municipales Electorales Cabecera de Distrito y su resguardo en cada uno de ellos, procurando en todo momento el acompañamiento de los representantes de partidos políticos así como de seguridad pública tanto federal como estatal y/o municipal, según el caso.

Por otra parte, el día 06 de junio de 2021, se llevó a cabo la Jornada Electoral de manera pacífica donde los Duranguenses salieron a emitir su voto de manera libre en un ambiente de fiesta democrática, ya que se alcanzó un importante porcentaje en las votaciones, por lo que posterior a ello se recabaron todas y cada una de las urnas a cada Consejo Municipal Electoral Cabecera de Distrito, según correspondiera para llevar a cabo el escrutinio y cómputo.

Por lo anterior, se presenta la Cuenta Pública 2021 del Instituto Electoral y de Participación Ciudadana del Estado de Durango, la cual se integra con la información siguiente:

INSTITUTO ELECTORAL Y DE PARTICIPACIÓN
CIUDADANA DEL ESTADO DE DURANGO



2021

A) Información Contable

- Estado de Situación Financiera
- Estado de Actividades
- Estado de Variación en la Hacienda Pública
- Estado de Cambios en la Situación Financiera
- Informe de Pasivos Contingentes
- Notas a los Estados Financieros
- Estado Analítico del Activo
- Estado Analítico de la Deuda y Otros Pasivos
- Estado de Flujo de Efectivo

B) Información Presupuestaria


1) Estado Analítico de Ingresos

- Por rubro
- Por fuente de financiamiento

2) Estado Analítico del Ejercicio del Presupuesto de Egresos

- Clasificación administrativa
- Objeto del Gasto (capítulo y concepto)
- Clasificación Económica (por tipo de gasto)

**INSTITUTO ELECTORAL Y DE PARTICIPACIÓN
CIUDADANA DEL ESTADO DE DURANGO**



2021

- Clasificación Funcional (finalidad y función)
- Endeudamiento Neto
- Intereses de la Deuda
- Indicadores de Postura Fiscal


C) Información Programática

- Gasto por Categoría Programática
- Programas y Proyectos de Inversión
- Indicadores de Resultados
- Esquemas Bursátiles y de Cobertura Financiera

D) Anexos

- Formatos de la Ley de Disciplina Financiera
- Relación de Bienes Muebles
- Relación de Bienes Inmuebles
- Relación de Cuentas Bancarias Productivas Específicas

INSTITUTO ELECTORAL Y DE PARTICIPACIÓN
CIUDADANA DEL ESTADO DE DURANGO





CUENTA PÚBLICA

2021

INSTITUTO ELECTORAL Y DE PARTICIPACIÓN
CIUDADANA DEL ESTADO DE DURANGO



Información Contable

INSTITUTO ELECTORAL Y DE PARTICIPACIÓN
CIUDADANA DEL ESTADO DE DURANGO

Cuenta Pública 2021
INSTITUTO ELECTORAL Y DE PARTICIPACION CIUDADANA
Estado de Situación Financiera
Al 31 de Diciembre de 2021 y 2020
(Pesos)

CONCEPTO	Año		CONCEPTO	Año	
	2021	2020		2021	2020
ACTIVO			PASIVO		
<i>Activo Circulante</i>			<i>Pasivo Circulante</i>		
Efectivo y Equivalentes	10,232,029	24,028,901	Cuentas por Pagar a Corto Plazo	9,755,495	23,113,655
Derechos a Recibir Efectivo o Equivalentes	0	2,065	Documentos por Pagar a Corto Plazo	0	0
Derechos a Recibir Bienes o Servicios	0	10,740	Porción a Corto Plazo de la Deuda Pública a Largo Plazo	0	0
Inventarios	0	0	Títulos y Valores a Corto Plazo	0	0
Almacenes	0	0	Pasivos Diferidos a Corto Plazo	0	0
Estimación por Pérdida o Deterioro de Activos Circulantes	0	0	Fondos y Bienes de Terceros en Garantía y/o Administración a Corto Plazo	0	0
Otros Activos Circulantes	0	0	Provisiones a Corto Plazo	0	0
			Otros Pasivos a Corto Plazo	0	0
Total de Activos Circulantes	10,232,029	24,041,706	Total de Pasivos Circulantes	9,755,495	23,113,655
<i>Activo No Circulante</i>			<i>Pasivo No Circulante</i>		
Inversiones Financieras a Largo Plazo	7,936,981	10,561,259	Cuentas por Pagar a Largo Plazo	0	0
Derechos a Recibir Efectivo o Equivalentes a Largo Plazo	0	0	Documentos por Pagar a Largo Plazo	0	0
Bienes Inmuebles, Infraestructura y Construcciones en Proceso	63,054,812	63,054,812	Deuda Pública a Largo Plazo	0	0
Bienes Muebles	23,756,213	21,080,549	Pasivos Diferidos a Largo Plazo	0	0
Activos Intangibles	216,574	172,084	Fondos y Bienes de Terceros en Garantía y/o en Administración a Largo Plazo	0	0
Depreciación, Deterioro y Amortización Acumulada de Bienes	-16,903,051	-14,195,020	Provisiones a Largo Plazo	0	0
Activos Diferidos	0	0			
Estimación por Pérdida o Deterioro de Activos no Circulantes	0	0	Total de Pasivos No Circulantes	0	0
Otros Activos no Circulantes	0	0			
Total de Activos No Circulantes	78,061,529	80,673,684	Total del Pasivo	9,755,495	23,113,655
Total del Activo	88,293,558	104,715,390	HACIENDA PÚBLICA/ PATRIMONIO		
			<i>Hacienda Pública/Patrimonio Contribuido</i>		
			Aportaciones	0	0
			Donaciones de Capital	0	0
			Actualización de la Hacienda Pública / Patrimonio	-10,408,419	-10,408,419
			<i>Hacienda Pública/Patrimonio Generado</i>	88,946,482	92,010,153
			Resultados del Ejercicio (Ahorro / Desahorro)	-3,412,155	282,846
			Resultados de Ejercicios Anteriores	12,475,607	12,644,276
			Revalúos	3,958,805	3,958,805
			Reservas	75,124,226	75,124,226
			Rectificaciones de Resultados de Ejercicios Anteriores	799,999	0
			<i>Exceso o Insuficiencia en la Actualización de la Hacienda Pública/Patrimonio</i>	0	0
			Resultado por Posición Monetaria	0	0
			Resultado por Tenencia de Activos no Monetarios	0	0
			Total Hacienda Pública/ Patrimonio	78,538,063	81,601,734
			Total del Pasivo y Hacienda Pública / Patrimonio	88,293,558	104,715,390

Bajo protesta de decir verdad declaramos que los Estados Financieros y sus Notas son razonablemente correctos y responsabilidad del emisor

MTRA. PAOLA AGUILAR ALVAREZ ALMODOVAR
DIRECTORA DE ADMINISTRACIÓN

MTRA. KAREN FLORES MACIEL
SECRETARIA EJECUTIVA

Cuenta Pública 2021
 INSTITUTO ELECTORAL Y DE PARTICIPACION CIUDADANA
 Estado de Actividades
 Del 1 de Enero al 31 de Diciembre de 2021 y 2020
 (Pesos)

Concepto	2021	2020
INGRESOS Y OTROS BENEFICIOS		
Ingresos de la Gestión	1,658,551	2,736,781
Impuestos	0	0
Cuotas y Aportaciones de Seguridad Social	0	0
Contribuciones de Mejoras	0	0
Derechos	0	0
Productos	1,658,551	2,736,781
Aprovechamientos	0	0
Ingresos por Venta de Bienes y Prestación de Servicios	0	0
Participaciones, Aportaciones, Convenios, Incentivos Derivados de la Colaboración Fiscal, Fondos Distintos de Aportaciones, Transferencias, Asignaciones, Subsidios y Subvenciones, y Pensiones y Jubilaciones	232,940,511	168,770,037
Participaciones, Aportaciones, Convenios, Incentivos Derivados de la Colaboración Fiscal, Fondos Distintos de Aportaciones	0	0
Transferencias, Asignaciones, Subsidios y Subvenciones, y Pensiones y Jubilaciones	232,940,511	168,770,037
Otros Ingresos y Beneficios	0	0
Ingresos Financieros	0	0
Incremento por Variación de Inventarios	0	0
Disminución del Exceso de Estimaciones por Pérdida o Deterioro u Obsolescencia	0	0
Disminución del Exceso de Provisiones	0	0
Otros Ingresos y Beneficios Varios	0	0
Total de Ingresos y Otros Beneficios	234,599,062	171,506,818
GASTOS Y OTRAS PÉRDIDAS		
Gastos de Funcionamiento	129,626,437	92,811,431
Servicios Personales	85,874,734	55,503,566
Materiales y Suministros	13,325,752	4,762,645
Servicios Generales	30,425,952	32,545,220
Transferencias, Asignaciones, Subsidios y Otras Ayudas	102,264,725	74,928,432
Transferencias Internas y Asignaciones al Sector Público	0	0
Transferencias al Resto del Sector Público	0	0
Subsidios y Subvenciones	0	0
Ayudas Sociales	102,264,725	74,928,432
Pensiones y Jubilaciones	0	0
Transferencias a Fideicomisos, Mandatos y Contratos Análogos	0	0
Transferencias a la Seguridad Social	0	0
Donativos	0	0
Transferencias al Exterior	0	0
Participaciones y Aportaciones	0	0
Participaciones	0	0
Aportaciones	0	0
Convenios	0	0
Intereses, Comisiones y Otros Gastos de la Deuda Pública	0	0
Intereses de la Deuda Pública	0	0
Comisiones de la Deuda Pública	0	0
Gastos de la Deuda Pública	0	0
Costo por Coberturas	0	0
Apoyos Financieros	0	0
Otros Gastos y Pérdidas Extraordinarias	6,120,055	3,484,109
Estimaciones, Depreciaciones, Deterioros, Obsolescencia y Provisiones	3,194,104	2,062,887
Disminución de Inventarios	0	0
Aumento por Insuficiencia de Estimaciones por Pérdida o Deterioro y Aumento por Insuficiencia de Provisiones	0	0
Otros Gastos	2,925,950	1,421,222
Inversión Pública	0	0
Inversión Pública no Capitalizable	0	0
Total de Gastos y Otras Pérdidas	238,011,217	171,223,971
Resultados del Ejercicio (Ahorro/Desahorro)	-3,412,155	282,846

Bajo protesta de decir verdad, declaramos que los Estados Financieros y sus Notas son razonablemente correctos y responsabilidad del emisor.

MTRA. PAOLA AGUILAR ALVAREZ ALMODÓVAR
 DIRECTORA DE ADMINISTRACIÓN

MTRA. MARCELA GÓMEZ MARQUEL
 SECRETARÍA EJECUTIVA

Cuenta Pública 2021
INSTITUTO ELECTORAL Y DE PARTICIPACION CIUDADANA
 Estado de Variación en la Hacienda Pública
 Del 1 de Enero al 31 de Diciembre de 2021
 (pesos)

Concepto	Hacienda Pública/Patrimonio Contribuido	Hacienda Pública/Patrimonio Generado de Ejercicios Anteriores	Hacienda Pública/Patrimonio Generado del Ejercicio	Exceso o Insuficiencia en la Actualización de la Hacienda Pública / Patrimonio	TOTAL
HACIENDA PÚBLICA/PATRIMONIO CONTRIBUIDO NETO DE 2020	-10,408,419				-10,408,419
Aportaciones	0				0
Donaciones de Capital	0				0
Actualización de la Hacienda Pública/Patrimonio	-10,408,419				-10,408,419
HACIENDA PÚBLICA / PATRIMONIO GENERADO NETO DE 2020		91,727,307	282,846		92,010,153
Resultados del Ejercicio (Ahorro/Desahorro)			282,846		282,846
Resultados de Ejercicios Anteriores		12,644,276			12,644,276
Revalúos		3,958,805		0	3,958,805
Reservas		75,124,226			75,124,226
Rectificaciones de Resultados de Ejercicios Anteriores		0			0
EXCESO O INSUFICIENCIA EN LA ACTUALIZACIÓN DE LA HACIENDA PÚBLICA/ PATRIMONIO NETO DE 2020				0	0
Resultado por Posición Monetaria				0	0
Resultado por Tenencia de Activos no Monetarios				0	0
HACIENDA PÚBLICA / PATRIMONIO NETO FINAL DE 2020	-10,408,419	91,727,307	282,846	0	81,601,734
CAMBIOS EN LA HACIENDA PÚBLICA/PATRIMONIO CONTRIBUIDO NETO DE 2021	0				0
Aportaciones	0				0
Donaciones de Capital	0				0
Actualización de la Hacienda Pública/Patrimonio	0				0
VARIACIONES DE LA HACIENDA PÚBLICA / PATRIMONIO GENERADO NETO DE 2021		-168,669	-2,895,002		-3,063,671
Resultados del Ejercicio (Ahorro/Desahorro)			-3,412,155		-3,412,155
Resultados de Ejercicios Anteriores		-168,669	-282,846		-451,515
Revalúos		0	0	0	0
Reservas		0	0		0
Rectificaciones de Resultados de Ejercicios Anteriores			799,999		799,999
CAMBIOS EN EL EXCESO O INSUFICIENCIA EN LA ACTUALIZACIÓN DE LA HACIENDA PÚBLICA/ PATRIMONIO NETO DE 2021				0	0
Resultado por Posición Monetaria				0	0
Resultado por Tenencia de Activos no Monetarios				0	0
HACIENDA PÚBLICA / PATRIMONIO NETO FINAL DE 2021	-10,408,419	91,558,638	-2,612,156	0	78,538,063

Bajo protesta de decir verdad declaramos que los Estados Financieros y sus Notas son razonablemente correctos y responsabilidad del emisor

MTRA. PAOLA AGUILAR ALVAREZ ALMODOVAR

DIRECTORA DE ADMINISTRACIÓN

MTRA. KAREN FLORES MACIEL

SECRETARÍA EJECUTIVA

Cuenta Pública 2021
INSTITUTO ELECTORAL Y DE PARTICIPACION CIUDADANA
 Estado de Cambios en la Situación Financiera
 Del 1 de Enero al 31 de Diciembre de 2021
 (Pesos)

Concepto	Origen	Aplicación
ACTIVO	19,141,986	2,720,154
Activo Circulante	13,809,677	0
Efectivo y Equivalentes	13,796,872	0
Derechos a Recibir Efectivo o Equivalentes	2,065	0
Derechos a Recibir Bienes o Servicios	10,740	0
Inventarios	0	0
Almacenes	0	0
Estimación por Pérdida o Deterioro de Activos Circulantes	0	0
Otros Activos Circulantes	0	0
Activo No Circulante	5,332,309	2,720,154
Inversiones Financieras a Largo Plazo	2,624,278	0
Derechos a Recibir Efectivo o Equivalentes a Largo Plazo	0	0
Bienes Inmuebles, Infraestructura y Construcciones en Proceso	0	0
Bienes Muebles	0	2,675,664
Activos Intangibles	0	44,490
Depreciación, Deterioro y Amortización Acumulada de Bienes	2,708,031	0
Activos Diferidos	0	0
Estimación por Pérdida o Deterioro de Activos no Circulantes	0	0
Otros Activos no Circulantes	0	0
PASIVO	0	13,358,161
Pasivo Circulante	0	13,358,161
Cuentas por Pagar a Corto Plazo	0	13,358,161
Documentos por Pagar a Corto Plazo	0	0
Porción a Corto Plazo de la Deuda Pública a Largo Plazo	0	0
Títulos y Valores a Corto Plazo	0	0
Pasivos Diferidos a Corto Plazo	0	0
Fondos y Bienes de Terceros en Garantía y/o Administración a Corto Plazo	0	0
Provisiones a Corto Plazo	0	0
Otros Pasivos a Corto Plazo	0	0
Pasivo No Circulante	0	0
Cuentas por Pagar a Largo Plazo	0	0
Documentos por Pagar a Largo Plazo	0	0
Deuda Pública a Largo Plazo	0	0
Pasivos Diferidos a Largo Plazo	0	0
Fondos y Bienes de Terceros en Garantía y/o en Administración a Largo Plazo	0	0
Provisiones a Largo Plazo	0	0
HACIENDA PÚBLICA/ PATRIMONIO	799,999	3,863,670
Hacienda Pública/Patrimonio Contribuido	0	0
Aportaciones	0	0
Donaciones de Capital	0	0
Actualización de la Hacienda Pública / Patrimonio	0	0
Hacienda Pública/Patrimonio Generado	799,999	3,863,670
Resultados del Ejercicio (Ahorro / Desahorro)	0	3,695,001
Resultados de Ejercicios Anteriores	0	168,669
Revalúos	0	0
Reservas	0	0
Rectificaciones de Resultados de Ejercicios Anteriores	799,999	0
Exceso o Insuficiencia en la Actualización de la Hacienda Pública/Patrimonio	0	0
Resultado por Posición Monetaria	0	0
Resultado por Tenencia de Activos no Monetarios	0	0

Bajo protesta de decir verdad declaramos que los Estados Financieros y sus Notas son razonablemente correctos y responsabilidad del emisor

MTRA. PAOLA AGUILAR ALVAREZ ALMODOVAR
 DIRECTORA DE ADMINISTRACIÓN

MTRA. KAREN FLORES MACIEL
 SECRETARIA EJECUTIVA

Cuenta Pública 2021
INSTITUTO ELECTORAL Y DE PARTICIPACION CIUDADANA
 Estado Analítico del Activo
 Del 1 de Enero al 31 de Diciembre de 2021
 (Pesos)

Concepto	Saldo Inicial 1	Cargos del Periodo 2	Abonos del Periodo 3	Saldo Final 4=(1+2-3)	Variación del Periodo (4-1)
ACTIVO					
Activo Circulante	24,041,706	481,565,791	495,375,468	10,232,029	-13,809,677
Efectivo y Equivalentes	24,028,901	241,256,074	255,052,946	10,232,029	-13,796,872
Derechos a Recibir Efectivo o Equivalentes	2,065	240,309,717	240,311,782	0	-2,065
Derechos a Recibir Bienes o Servicios	10,740	0	10,740	0	-10,740
Inventarios	0	0	0	0	0
Almacenes	0	0	0	0	0
Estimación por Pérdida o Deterioro de Activos Circulantes	0	0	0	0	0
Otros Activos Circulantes	0	0	0	0	0
Activo No Circulante	80,673,684	4,644,019	7,256,174	78,061,529	-2,612,155
Inversiones Financieras a Largo Plazo	10,561,259	893,532	3,517,810	7,936,981	-2,624,278
Derechos a Recibir Efectivo o Equivalentes a Largo Plazo	0	0	0	0	0
Bienes Inmuebles, Infraestructura y Construcciones en Proceso	63,054,812	0	0	63,054,812	0
Bienes Muebles	21,080,549	3,219,924	544,260	23,756,213	2,675,664
Activos Intangibles	172,084	44,490	0	216,574	44,490
Depreciación, Deterioro y Amortización Acumulada de Bienes	-14,195,020	486,074	3,194,104	-16,903,051	-2,708,031
Activos Diferidos	0	0	0	0	0
Estimación por Pérdida o Deterioro de Activos no Circulantes	0	0	0	0	0
Otros Activos no Circulantes	0	0	0	0	0
TOTAL DEL ACTIVO	104,715,390	486,209,810	502,631,642	88,293,558	-16,421,832

Bajo protesta de decir verdad declaramos que los Estados Financieros y sus Notas son razonablemente correctos y responsabilidad del emisor

MTRA. PAOLA AGUILAR ALVAREZ ALMODOVAR
 DIRECTORA DE ADMINISTRACIÓN

MTRA. KAREN FLORES MACIEL
 SECRETARIA EJECUTIVA

CUENTA PÚBLICA 2020
Informe sobre Pasivos Contingentes
Del 1 de enero al 31 de diciembre de 2021

Ente Público: INSTITUTO ELECTORAL Y DE PARTICIPACIÓN CIUDADANA DEL ESTADO DE DURANGO

Concepto

"Sin información
que revelar"

Bajo protesta de decir verdad declaramos que los Estados Financieros y sus notas, son razonablemente correctos y son responsabilidad del emisor.

Elaboró

Lic. Paola Aguilar Álvarez Almodovar
Directora de Administración

Autorizó

M.D. Karén Flores Maciel
Secretaría Ejecutiva



NOTAS A LOS ESTADOS FINANCIEROS

Derechos a recibir Efectivo y Equivalentes y Bienes o Servicios a Recibir

Concepto	2021	2021
CUENTAS POR COBRAR A CORTO PLAZO	\$.00	0
DEUDORES DIVERSOS POR COBRAR A CORTO PLAZO	\$.00	0
Suma	-	

- **Bienes Disponibles para su Transformación o Consumo (inventarios)**

NO APLICA

- **Inversiones Financieras**

Este instituto cuenta con un fideicomiso el cual está dividido con dos subcuentas:

Subcuenta 1. Fondo para proteger y consolidar la infraestructura y equipamiento inmobiliario del IEPC	7,637,324.27
Subcuenta 2. Fondo para atender el pasivo laboral por término de la relación laboral, conclusión de encargo o contractual del personal del IEPC	299,656.30
TOTAL	7,936,980.57

ELABORÓ:

MTRA. PAOLA AGUILAR ALVAREZ ALMODOVAR
DIRECTORA DE ADMINISTRACIÓN

AUTORIZÓ:

MTRA. KAREN FLORES MACIEL
SECRETARIA EJECUTIVA

NOTAS A LOS ESTADOS FINANCIEROS

• **Bienes Muebles, Inmuebles e Intangibles**

La cuenta de bienes muebles del Instituto Electoral y de Participación Ciudadana del Estado de Durango se integra de la siguiente manera:

	Tipo de Bien	Valor	Depreciación 2021	Depreciación acumulada	Valor actual	Porcentaje de depreciación	Estado de los bienes
511	Muebles de Oficina y Estantería	5,209,557.58	496,562.94	2,970,882.16	2,238,675.42	10.00	BUENO
515	Equipos de computo y tecnologías	7,447,102.81	1,947,857.88	5,930,896.07	1,516,206.74	33.33	BUENO
519	Otros Mobiliarios y equipos de Administración	619,047.55	57,284.90	136,470.35	482,577.20	10.00	BUENO
521	Equipos y Aparatos Audiovisuales	264,057.08	42,014.66	126,869.05	137,188.03	33.33	BUENO
523	Cámaras fotográficas y de video	251,186.53	54,049.77	172,491.66	78,694.87	33.33	BUENO
529	Otro mobiliario y equipo educacional y recreativo	56,639.51	-	35,329.31	21,310.20		BUENO
541	Vehículos y equipo terrestre	7,547,138.00	477,752.64	6,375,352.86	1,171,785.14	20.00	BUENO
542	Carrocerías y remolques	77,383.00	-	77,383.00	-	20.00	BUENO
562	Maquinaria y equipo industrial	18,909.20	-	-	18,909.20	10.00	BUENO
564	Sistema de aire acondicionado, calefacción y de refrigeración	630,879.71	37,670.20	128,212.72	502,666.99	10.00	BUENO
565	Equipo de comunicación y telecomunicación	174,483.00	15,353.58	105,424.97	69,058.03	10.00	BUENO
566	Equipo de generación eléctrica, aparatos y accesorios electrónicos	1,369,370.10	56,937.00	393,814.25	975,555.85	10.00	BUENO
567	Herramientas y máquinas	89,858.92	8,560.72	27,301.80	62,557.12	10.00	BUENO
569	Otros equipos	600.00	60.12	415.03	104.17	10.00	BUENO
597	Licencias informáticas e intelectuales	216,574.34	-	-	216,574.34	-	BUENO
Total		23,972,787.33					

Los criterios para el porcentaje de depreciación anual están basados en la estimación de vida útil emitidos por el CONAC

Los criterios para el cálculo del porcentaje de depreciación anual se basa en las principales Reglas de Registro y Valoración del Patrimonio (Elementos Generales) publicadas en el Diario Oficial de la Federación (DOF) el 27 de diciembre de 2010 y con las Reglas Específicas del Registro y Valoración del Patrimonio publicadas en el DOF el 13 de diciembre de 2011, la estimación de la vida útil de un bien será una cuestión de criterio basada en la experiencia que el ente público tenga con activos similares o de la aplicación, de manera excepcional de esta Guía.

ELABORÓ:

MTRA. PAOLA AGUILAR ALVAREZ ALMÓDOVAR
DIRECTORA DE ADMINISTRACIÓN

AUTORIZÓ:

MTRA. KAREN FLORES MACIEL
SECRETARIA EJECUTIVA



NOTAS A LOS ESTADOS FINANCIEROS

Bienes Inmuebles, Infraestructura y Construcciones en Proceso

Se integra de la siguiente manera:

Concepto	2021	2020
EDIFICIO INDEPENDENCIA 356	3,958,804.72	3,958,804.72
EDIFICIO HIDALGO 360	1,663,673.00	1,663,673.00
EDIFICIO CIUDAD INDUSTRIAL	51,585,419.82	51,585,419.82
BODEGA	1,946,914.76	1,946,914.76
TERRENO CIUDAD INDUSTRIAL	3,900,000.00	3,900,000.00
Subtotal BIENES INMUEBLES, INFRAESTRUCTURA Y CONSTRUCCIONES EN PROCESO	63,054,812.30	63,054,812.30

Activo Diferido

NO APLICA

• **Estimaciones y Deterioros**

NO APLICA

• **Otros Activos**

NO APLICA

Pasivo

**CUENTAS POR PAGAR A CORTO PLAZO
RETENCIONES Y CONTRIBUCIONES**

ISR SUELDO	1,631,895.41
ISR PROVISION AGUINALDO	911.34
ISR ASIMILABLES	127,592.61
RETENCIÓN HONORARIOS	0.44
RETENCIÓN DE ARRENDAMIENTO	0.27
RETENCIÓN IVA	0.13
CUOTAS ISSSTE	248.40
CUOTAS ISSSTE PENSIONES	165,498.38
AHORRO SOLIDARIO	3,872.73
FONDO 2%	1,033,742.05
PROVEED DE CONSUM DE DUARANGO SA	0.01
DESCUENTO POR FALTAS	25,191.80
PENSIÓN ALIMENTICIA	506.87
COCYTEED	1,660,482.55
REINTEGRO AGRU POL	52,075.76
AXA DEDUCIBLE	2,707.92
AHORRO DE SEPARACIÓN	10,812.18
INSTITUTO ELECTORAL NACIONAL	3,710,399.68
APORTACIONES DE SEGURIDAD SOCIAL	84,256.67
APORTACIONES A FONDOS DE VIVIENDA	132,687.66
APORTACIONES AL SISTEMA PARA EL RETIRO	65,661.41
AYUDAS SOCIALES A ENTIDADES DE INTERES P	1,049,787.56
TOTAL	9,755,494.53

ELABORÓ:

MTRA. PAOLA AGUILAR ALVAREZ ALMÓDOVAR
DIRECTORA DE ADMINISTRACIÓN

AUTORIZÓ:

MTRA. KAREN FLORES MACIEL
SECRETARIA EJECUTIVA



NOTAS A LOS ESTADOS FINANCIEROS

II) NOTAS AL ESTADO DE ACTIVIDADES

Ingresos de Gestión

CONCEPTO	IMPORTE
GASTO CORRIENTE	130,675,786.00
PRERROGATIVAS A PARTIDOS POLÍTICOS	102,264,725.00
TOTAL	232,940,511.00

Otros ingresos

CONCEPTO	IMPORTE
Rendimientos Financieros (Cuentas Bancarias)	89,880.81
Rendimientos Financieros (Fideicomiso)	301,671.93
Padrón de Proveedores	58,177.00
Bases de Licitación	35,000.00
Otros Ingresos	167,010.89
Ingresos por Ejercicios Anteriores	1,006,810.45
TOTAL	1,658,551.08

ELABORÓ:

MTRA. PAOLA AGUILAR ALVAREZ ALMODOVAR
DIRECTORA DE ADMINISTRACIÓN

AUTORIZÓ:

MTRA. KAREN FLORES MACIEL
SECRETARIA EJECUTIVA



INSTITUTO ELECTORAL Y DE PARTICIPACIÓN CIUDADANA DEL ESTADO DE DURANGO

NOTAS A LOS ESTADOS FINANCIEROS

Participaciones, Aportaciones, Convenios, Incentivos Derivados de la Colaboración Fiscal, Fondos Distintos de Aportaciones, Transferencias, Asignaciones, Subsidios y Subvenciones, y Pensiones y Jubilaciones

Concepto	Importe
	\$.00
Subtotal PARTICIPACIONES	\$ -
	\$.00
Subtotal APORTACIONES	\$ -
	\$.00
	\$.00
Subtotal CONVENIOS	\$ -
INCENTIVOS DERIVADOS DE LA COLABORACIÓN FISCAL	\$.00
Subtotal INCENTIVOS DERIVADOS DE LA COLABORACIÓN FISCAL	\$ -
FONDOS DISTINTOS DE APORTACIONES	\$.00
Subtotal FONDOS DISTINTOS DE APORTACIONES	\$ -
TRANSFERENCIAS Y ASIGNACIONES	\$ 232,940,511.00
Subtotal TRANSFERENCIAS Y ASIGNACIONES	\$ 232,940,511.00
SUBSIDIOS Y SUBVENCIONES	\$.00
Subtotal SUBSIDIOS Y SUBVENCIONES	\$ -
PENSIONES Y JUBILACIONES	\$.00
Subtotal PENSIONES Y JUBILACIONES	\$ -

Otros Ingresos y Beneficios

SIN INFORMACIÓN QUE REVELAR

ELABORÓ:

MTRA. PAOLA AGUILAR ÁLVAREZ ALMÓDOVAR
DIRECTORA DE ADMINISTRACIÓN

AUTORIZÓ:

MTRA. KAREN FLORES MACIEL
SECRETARIA EJECUTIVA



NOTAS A LOS ESTADOS FINANCIEROS

Gastos y Otras Pérdidas:

Concepto	Importe
Servicios Personales	\$ 85,874,734.00
Materiales y Suministros	\$ 13,325,752.00
Servicios Generales	\$ 30,425,952.00
TOTAL	\$ 129,626,438.00

Transferencias, asignaciones, subsidios y otras ayudas:

Concepto	Importe
Partidos Políticos	\$ 102,264,725.00
TOTAL	\$ 102,264,725.00

III) NOTAS AL ESTADO DE VARIACIÓN EN LA HACIENDA PÚBLICA

En el periodo que se informa no hubo variaciones al Patrimonio Contribuido

En el periodo que se informa el patrimonio generado, procede de la recepción de las aportaciones ordinarias tanto por las entidades federativas y la Secretaría de Hacienda y Crédito Público, así como por la recepción de aportaciones extraordinarias tanto de entidades federativas y municipios.

ELABORÓ:

MTRA. PAOLA AGUILAR ALVAREZ ALMÓDOVAR
DIRECTORA DE ADMINISTRACIÓN

AUTORIZÓ:

MTRA. KAREN FLORES MACIEL
SECRETARIA EJECUTIVA



NOTAS A LOS ESTADOS FINANCIEROS

IV) NOTAS AL ESTADO DE FLUJOS DE EFECTIVO

Efectivo y equivalentes

Concepto	2021	2020
EFFECTIVO	\$.00	\$.00
BANCOS/TESORERÍA	\$ 10,232,028.66	\$ 24,028,900.95
BANCOS/DEPENDENCIAS Y OTROS	\$.00	\$.00
INVERSIONES TEMPORALES (HASTA 3 MESES)	\$ -	\$.00
FONDOS CON AFECTACIÓN ESPECÍFICA	\$ -	\$.00
DEPÓSITOS DE FONDOS DE TERCEROS EN GARANTÍA Y/O ADMINISTRACIÓN	\$.00	\$.00
OTROS EFECTIVOS Y EQUIVALENTES	\$.00	\$.00
EFFECTIVO Y EQUIVALENTES	10,232,028.66	24,028,900.95

ELABORÓ:

MTRA. PAOLA AGUILAR ALVAREZ ALMÓDOVAR
DIRECTORA DE ADMINISTRACIÓN

AUTORIZÓ:

MTRA. KAREN FLORES MACIEL
SECRETARIA EJECUTIVA

NOTAS A LOS ESTADOS FINANCIEROS

V) CONCILIACIÓN ENTRE LOS INGRESOS PRESUPUESTARIOS Y CONTABLES, ASÍ COMO ENTRE LOS EGRESOS PRESUPUESTARIOS Y LOS GASTOS CONTABLES

La conciliación se presentará atendiendo a lo dispuesto por el Acuerdo por el que se emite el formato de conciliación entre los ingresos presupuestarios y contables, así como entre los egresos presupuestarios y los gastos contables.

INSTITUTO ELECTORAL Y DE PARTICIPACIÓN CIUDADANA Conciliación entre los Egresos Presupuestarios y los Gastos Contables Correspondiente del 1 de Enero al 31 de Diciembre de 2021		
1. Total de egresos presupuestarios		234,699,062
2. Menos egresos presupuestarios no contables		2,707,900
2.1 Materias Primas y Materiales de Producción y Comercialización	0	
2.2 Materiales y Suministros	0	
2.3 Mobiliario y Equipo de Administración	1,920,497	
2.4 Mobiliario y Equipo Educativo y Recreativo	131,993	
2.5 Equipo e Instrumental Médico y de Laboratorio	0	
2.6 Vehículos y Equipo de Transporte	0	
2.7 Equipo de Defensa y Seguridad	0	
2.8 Maquinaria, Otros Equipos y Herramientas	309,248	
2.9 Activos Biológicos	0	
2.10 Bienes Inmuebles	0	
2.11 Activos Intangibles	44,490	
2.12 Obra Pública en Bienes de Dominio Público	0	
2.13 Obra Pública en Bienes Propios	0	
2.14 Acciones y Participaciones de Capital	0	
2.15 Compra de Títulos y Valores	0	
2.16 Concesión de Préstamos	0	
2.17 Inversiones en Fideicomisos, Mandatos y Otros Análogos	301,672	
2.18 Provisiones para Contingencias y Otras Erogaciones Especiales		
2.19 Amortización de la Deuda Pública		
2.20 Adeudos de Ejercicios Fiscales Anteriores (ADEFAS)		
2.21 Otros Egresos Presupuestales No Contables	0	
3. Más Gastos Contables No Presupuestarios		6,120,066
3.1 Estimaciones, Depreciaciones, Deterioros, Obsolescencia y Amortizaciones	3,194,104	
3.2 Provisiones	0	
3.3 Disminución de inventarios	0	
3.4 Aumento por insuficiencia de estimaciones por pérdida o deterioro u obsolescencia	0	
3.5 Aumento por insuficiencia de provisiones	0	
3.6 Otros Gastos	2,925,950	
3.7 Otros Gastos Contables No Presupuestales	0	
4. Total de Gasto Contable		238,011,217

ELABORÓ:

MTRA. PAOLA AGUILAR ALVAREZ ALMODOVAR
DIRECTORA DE ADMINISTRACIÓN

AUTORIZÓ:

MTRA. KAREN FLORES MACIEL
SECRETARIA EJECUTIVA

NOTAS A LOS ESTADOS FINANCIEROS

INSTITUTO ELECTORAL Y DE PARTICIPACION CIUDADANA		
Conciliación entre los Ingresos Presupuestarios y Contables		
Correspondiente del 1 de Enero al 31 de Diciembre de 2021		
(Cifras en pesos)		
1. Ingresos Presupuestarios		234,599,062
2. Más ingresos contables no presupuestarios		0
2.1 Ingresos Financieros	0	
2.2 Incremento por Variación de Inventarios		
2.3 Disminución del exceso de estimaciones por pérdida o deterioro u obsolescencia	0	
2.4 Disminución del exceso de provisiones	0	
2.5 Otros ingresos y beneficios varios	0	
2.6 Otros ingresos contables no presupuestarios	0	
		0
3. Menos ingresos presupuestarios no contables		
3.1 Aprovechamientos Patrimoniales	0	
3.2 Ingresos derivados de financiamientos	0	
3.3 Otros Ingresos presupuestarios no contables	0	
4. Ingresos Contables (4 = 1 + 2 - 3)		234,599,062

ELABORÓ:

MTRA. PAOLA AGUILAR ÁLVAREZ ALMODOVAR
DIRECTORA DE ADMINISTRACIÓN

AUTORIZÓ:

MTRA. KAREN FLORES MACIEL
SECRETARIA EJECUTIVA



NOTAS A LOS ESTADOS FINANCIEROS

b) NOTAS DE MEMORIA (CUENTAS DE ORDEN)

Las cuentas de orden se utilizan para registrar movimientos de valores que no afecten o modifiquen el balance del ente contable, sin embargo, su incorporación en libros es necesaria con fines de recordatorio contable, de control y en general sobre los aspectos administrativos, o bien, para consignar sus derechos o responsabilidades contingentes que puedan, o no, presentarse en el futuro.

Las cuentas que se manejan para efectos de estas Notas son las siguientes:

Cuentas de Orden Contables y Presupuestarias:

NO APLICA

c) NOTAS DE GESTIÓN ADMINISTRATIVA

Introducción

Los Estados Financieros de los entes públicos, proveen de información financiera a los principales usuarios de la misma, al Congreso y a los ciudadanos.

El objetivo del presente documento es la revelación del contexto y de los aspectos económicos-financieros más relevantes que influyeron en las decisiones del periodo, y que deberán ser considerados en la elaboración de los estados financieros para la mayor comprensión de los mismos y sus particularidades.

De esta manera, se informa y explica la respuesta del gobierno a las condiciones relacionadas con la información financiera de cada periodo de gestión; además, de exponer aquellas políticas que podrían afectar la toma de decisiones en periodos posteriores.

Panorama Económico y Financiero

El Instituto Electoral y de Participación Ciudadana del Estado de Durango presenta el informe correspondiente al Ejercicio Fiscal 2021, el quince de diciembre de dos mil veinte, el H. Congreso del Estado de Durango, mediante Decreto número 487, aprobó la Ley de Egresos del Estado Libre y Soberano de Durango para el Ejercicio Fiscal 2021, en la que se incluye el Presupuesto Anual para el Instituto Electoral y de Participación Ciudadana del Estado de Durango, en el cuál se otorga a este Organismo la cantidad de \$200,021,348.00 (Doscientos millones veintiún mil trecientos cuarenta y ocho pesos 00/100 m.n.), para el Ejercicio Fiscal 2021. Éste Decreto fue publicado en el Periódico Oficial del Gobierno del Estado de Durango número 104, de fecha veintisiete de diciembre de 2020.

ELABORÓ:

MTRA. PAOLA AGUILAR ÁLVAREZ ALMODOVAR
DIRECTORA DE ADMINISTRACIÓN

AUTORIZÓ:

MTRA. KAREN FLORES MACIEL
SECRETARIA EJECUTIVA



NOTAS A LOS ESTADOS FINANCIEROS

Autorización e Historia

Se informará sobre:

- a) *El Instituto Electoral y de Participación Ciudadana del Estado de Durango fue creado el 20 de Octubre de 1994, hecho que consta en el decreto 372 de la LIX Legislatura del Estado.*

Organización y Objeto Social

a) El objeto social del IEPC es organizar las elecciones y los procesos de referéndum y plebiscito y en su caso consulta de los poderes Legislativo y Ejecutivo del Estado, así como de los integrantes de los ayuntamientos de la entidad.

b) Sus funciones son:

- I. Contribuir al desarrollo de la vida democrática;
- II. Preservar el fortalecimiento del régimen de los partidos políticos;
- III. Orientar a los ciudadanos en el ejercicio de los derechos político-electorales y cumplimiento de sus obligaciones;
- IV. Llevar a cabo las actividades necesarias para la preparación de la jornada electoral;
- V. Velar por la autenticidad y efectividad del sufragio;
- VI. Desarrollar y ejecutar los programas de educación cívica en el Estado;
- VII. Organizar y vigilar los procesos de referéndum, plebiscito, y en su caso, consulta popular;
- VIII. Garantizar los derechos y el acceso a las prerrogativas de los partidos políticos y candidatos;
- IX. Garantizar la ministración oportuna del financiamiento público a que tienen derecho los partidos políticos nacionales y locales, así como los candidatos independientes en el Estado;
- X. Imprimir los documentos y producir los materiales electorales, en términos de los lineamientos que al efecto emita el Instituto Nacional Electoral;
- XI. Efectuar el escrutinio y cómputo total de las elecciones que se lleven a cabo en el Estado, con base en los resultados consignados en las actas de cómputo distritales y municipales;
- XII. Expedir las constancias de mayoría y declarar la validez de la elección a los candidatos que hubiesen obtenido la mayoría de los votos; así como la constancia de asignación a las fórmulas de representación proporcional del Congreso, conforme al cómputo y declaración de validez que efectuó el propio organismo;
- XIII. Implementar y operar el Programa de Resultados Electorales Preliminares de las elecciones que se lleven a cabo en el Estado, de conformidad con las reglas, lineamientos, criterios y formatos que para efecto emita el Instituto Nacional Electoral;

ELABORÓ:

MTRA. PAOLA AGUILAR ÁLVAREZ ALMÓDOVAR
DIRECTORA DE ADMINISTRACIÓN

AUTORIZÓ:

MTRA. KAREN FLORES MACIEL
SECRETARIA EJECUTIVA



NOTAS A LOS ESTADOS FINANCIEROS

- XIV. Verificar el cumplimiento de los criterios generales que emita el Instituto Nacional Electora en materia de encuestas o sondeos de opinión sobre preferencias electorales que deberán adoptar las personas físicas o morales que pretendas llevar a cabo este tipo de estudio en el Estado;
- XV. Desarrollar las actividades que se requieran para garantizar el derecho de los ciudadanos a realizar labores de observación electoral en el Estado, de acuerdo con los lineamientos y criterios que emita el Instituto Nacional Electoral;
- XVI. Organizar, desarrollar y realizar el cómputo de votos y declarar los resultados de los mecanismos de participación ciudadana que se prevean en la ley de la materia;
- XVII. Supervisar las actividades que realicen los consejos locales y municipales durante el proceso electoral;
- XVIII. Ejercer la función de Oficialía Electoral respecto de hechos exclusivamente de naturaleza electora,;
- XIX. Informar a la Unidad Técnica de Vinculación con los Organismos Públicos Locales sobre el ejercicio de las funciones que le hubiera delegado el Instituto Nacional Electoral. Conforme a lo previsto por la Ley General, y demás disposiciones que emita el Consejo General de dicho Instituto;
- XX. Aplicar las disposiciones generales, reglas, lineamientos, criterios y formatos que, en ejercicio de las facultades que le confiere la Constitución y la Ley General que establezca el Instituto Nacional Electoral; y
- XXI. Las demás que establezca la Ley General, La Ley General de Partidos, y aquellas que establezca esta Ley y que no estén reservadas al Instituto Nacional Electoral.
- c) Todas las actividades del Instituto se regirán por los principios de certeza, legalidad, imparcialidad, objetividad, independencia, paridad de género y máxima publicidad.
- d) Régimen Jurídico; el Instituto es un organismo público autónomo de carácter permanente, independiente en sus decisiones y funcionamiento, dorado de personalidad jurídica y patrimonio propios.
- a)Obligaciones fiscales del Instituto, presentar las declaraciones anuales y pagos provisionales de:
- Retenciones de ISR de servicios profesionales.
 - Retenciones de ISR por pagos de rentas de bienes inmuebles,
 - Retenciones del ISR por sueldos y salarios.
 - Retenciones de ISR por asimilados a sueldos y salarios.
 - Declaración informática anual de Subsidio al Empleo.
- a) Estructura Orgánica Básica:
- Consejo General del Instituto Electoral y de Participación Ciudadana del Estado de Durango.
 - Presidencia del Consejo Estatal Electoral
 - Secretaría Ejecutiva
 - Secretariado Técnico

ELABORÓ:

MTRA. PAOLA AGUILAR ALVAREZ ALMÓDOVAR
DIRECTORA DE ADMINISTRACIÓN

AUTORIZÓ:

MTRA. KAREN FLORES MACIEL
SECRETARIA EJECUTIVA



NOTAS A LOS ESTADOS FINANCIEROS

- Contraloría General
- Secretaría Técnica
- Dirección de Organización Electoral
- Dirección de Capacitación Electoral y Educación Cívica
- Dirección de Administración
- Dirección Jurídica
- Unidad Técnica de Cómputo
- Unidad Técnica de Comunicación Social
- Unidad Técnica de Vinculación INE
- Unidad Técnica de Servicio Profesional Electoral
- Unidad Técnica de Oficialía Electoral
- Unidad Técnica de Transparencia y Acceso a la Información Pública
- Unidad Técnica de Gestión Documental de Administración y Archivo

ELABORÓ:

MTRA. PAOLA AGUILAR ALVAREZ ALMÓDOVAR
DIRECTORA DE ADMINISTRACIÓN

AUTORIZÓ:

MTRA. KAREN FLORES MACIEL
SECRETARIA EJECUTIVA



NOTAS A LOS ESTADOS FINANCIEROS

Base de Preparación de los Estados Financieros.

El Instituto Electoral y de Participación Ciudadana del Estado de Durango, da cumplimiento a lo establecido en la Ley de Contabilidad Gubernamental y a los Lineamientos emitidos por el CONAC y el Consejo de Armonización Contable del Estado de Durango.

Es así que se emplea el Sistema Automatizado de Administración y Contabilidad Gubernamental que es una herramienta desarrollada por el INDETEC que facilita e integra las operaciones presupuestales, administrativas, contables y financieras, construyendo automáticamente la contabilidad gubernamental armonizada con un enfoque de gestión.

Entre sus principales características son las siguientes: atiende la normatividad emitida del CONAC, integra en el proceso administrativo los momentos contables del ingreso y el egreso con un enfoque de gestión y Integra un control presupuestario con los clasificadores vigentes. Postulados básicos.

La cualidad información financiera, económica y presupuestaria que genera este Instituto se cumplen con los Postulados Básicos de la CONAC, los cuales son:

- Sustancia económica
- Entes públicos
- Existencia permanente
- Revelación suficiente
- Importancia relativa
- Registro e integración presupuestaria
- Consolidación de la información financiera
- Devengo contable Valuación
- Dualidad económica
- Valuación
- Consistencia

Cabe señalar que la información financiera, económica, presupuestaria y programática que genera este Instituto, únicamente utiliza la normatividad aplicada por la CONAC

Políticas de Contabilidad Significativas

El apartado de valor inicial y posterior del activo, pasivo y hacienda pública/patrimonio está relacionado con los Postulados Básicos de Contabilidad "Todos los eventos que afecten económicamente al ente público deben ser cuantificados en términos monetarios y se registrarán al costo histórico o al valor económico más objetivo registrándose en moneda nacional".

ELABORÓ:

MTRA. PAOLA AGUILAR ÁLVAREZ ALMODOVAR
DIRECTORA DE ADMINISTRACIÓN

AUTORIZÓ:

MTRA. KAREN FLORES MACIEL
SECRETARIA EJECUTIVA

NOTAS A LOS ESTADOS FINANCIEROS

Reporte Analítico del Activo

La vida útil y porcentaje de depreciación se calcula de acuerdo a la siguiente tabla:

Cuenta	Concepto	Años de vida útil	% de depreciación anual
1.2.3	BIENES INMUEBLES, INFRAESTRUCTURA Y CONSTRUCCIONES EN PROCESO		
1.2.3.2	Viviendas	50	2
1.2.3.3	Edificios No Habitacionales	30	3.3
1.2.3.4	Infraestructura	25	4
1.2.4	BIENES MUEBLES		
1.2.4.1	Mobiliario y Equipo de Administración		
1.2.4.1.1	Muebles de Oficina y Estantería	10	10
1.2.4.1.2	Muebles, Excepto De Oficina Y Estantería	10	10
1.2.4.1.3	Equipo de Cómputo y de Tecnologías de la Información	3	33.3
1.2.4.1.9	Otros Mobiliarios y Equipos de Administración	10	10
1.2.4.2	Mobiliario y Equipo Educativo y Recreativo		
1.2.4.2.1	Equipos y Aparatos Audiovisuales	3	33.3
1.2.4.2.2	Aparatos Deportivos	5	20
1.2.4.2.3	Cámaras Fotográficas y de Video	3	33.3
1.2.4.2.9	Otro Mobiliario y Equipo Educativo y Recreativo	5	20
1.2.4.4	Equipo de Transporte		
1.2.4.4.1	Automóviles y Equipo Terrestre	5	20
1.2.4.4.2	Carrocerías y Remolques	5	20
1.2.4.6	Maquinaria, Otros Equipos y Herramientas		
1.2.4.6.4	Sistemas de Aire Acondicionado, Calefacción y de Refrigeración Industrial y Comercial	10	10
1.2.4.6.5	Equipo de Comunicación y Telecomunicación	10	10
1.2.4.6.6	Equipos de Generación Eléctrica, Aparatos y Accesorios Eléctricos	10	10
1.2.4.6.7	Herramientas y Máquinas-Herramienta	10	10
1.2.4.6.8	Otros Equipos	10	10

ELABORÓ:

MTRA. PAOLA AGUILAR ALVAREZ ALMÓDOVAR
DIRECTORA DE ADMINISTRACIÓN

AUTORIZÓ:

MTRA. KAREN FLORES MACIEL
SECRETARIA EJECUTIVA



NOTAS A LOS ESTADOS FINANCIEROS

Posición en Moneda Extranjera y Protección por Riesgo Cambiario

El Instituto Electoral y de Participación Ciudadana del Estado de Durango, no utiliza dentro de su gestión financiera moneda diferente a la de curso legal del Estado, tampoco cuenta con un instrumento de especulación financiera que pudiera implicar un riesgo.

Fideicomisos, Mandatos y Análogos

Este Instituto cuenta con un fideicomiso el cual está dividido con dos subcuentas:

Subcuenta 1. Fondo para proteger y consolidar la infraestructura y equipamiento inmobiliario del IEPC	7,637,324.27
Subcuenta 2. Fondo para atender el pasivo laboral por término de la relación laboral, conclusión de encargo o contractual del personal del IEPC	299,656.30
TOTAL	7,936,980.57

ELABORÓ:

MTRA. PAOLA AGUILAR ÁLVAREZ ALMÓDOVAR
DIRECTORA DE ADMINISTRACIÓN

AUTORIZÓ:

MTRA. KAREN FLORES MACIEL
SECRETARIA EJECUTIVA



NOTAS A LOS ESTADOS FINANCIEROS

Reporte de la Recaudación

El Instituto Electoral y de Participación Ciudadana del Estado de Durango, no tiene facultades recaudatorias.

Información sobre la Deuda y el Reporte Analítico de la Deuda

El Instituto Electoral y de Participación Ciudadana del Estado de Durango, no tiene facultades para manejar deuda a mediano y largo plazo.

Calificaciones otorgadas

El Instituto Electoral y de Participación Ciudadana del Estado de Durango, no tiene facultades para calificaciones crediticias.

Proceso de Mejora

Principales Políticas de Control Interno

El Instituto cuenta con una Contraloría General, la cual es el órgano de control interno que tiene a su cargo la fiscalización de los ingresos y egresos del Instituto; cuyo titular es designado por el Congreso del Estado, el cual durará en su cargo seis años, sin que pueda ser ratificado. La Contraloría General basará su actuación bajo los principios de imparcialidad, legalidad objetividad certeza, honestidad, exhaustividad y transparencia, tendrá autonomía técnica y de gestión para decidir su funcionamiento y funciones.

Información por Segmentos

En las características financieras del Instituto Electoral y de Participación Ciudadana del Estado de Durango, no se considera necesario revelar la información financiera de manera segmentada debido a que su diversidad de las actividades y operaciones que se realizan es en base a su marco normativo, integrando la información acerca de las diferentes actividades operativas en las cuales participa, en un solo contexto financiero.

Eventos Posteriores al Cierre

El Instituto Electoral y de Participación Ciudadana del Estado de Durango, considera que su información financiera esta expresada razonablemente conforme a los eventos económicos que se han sucedido con normalidad sin tener ningún evento económico significativo.

ELABORÓ:

MTRA. PAOLA AGUILAR ÁLVAREZ ALMÓDOVAR
DIRECTORA DE ADMINISTRACIÓN

AUTORIZÓ:

MTRA. KAREN FLORES MACIEL
SECRETARIA EJECUTIVA



NOTAS A LOS ESTADOS FINANCIEROS

Partes Relacionadas

El Instituto Electoral y de Participación Ciudadana del Estado de Durango, considera que se expresa razonablemente conforme a los eventos económicos que han sucedido con normalidad sin tener hasta el momento ningún evento económico significativo que revelar.

Responsabilidad Sobre la Presentación Razonable de la Información Contable

"Bajo protesta de decir verdad declaramos que los Estados Financieros y sus notas, son razonablemente correctos y son responsabilidad del emisor".

ELABORÓ:

MTRA. PAOLA ACUILAR ALVAREZ ALMODOVAR
DIRECTORA DE ADMINISTRACIÓN

AUTORIZÓ:

MTRÁ. KAREN FLORES MACIEL
SECRETARIA EJECUTIVA

Cuenta Pública 2021
INSTITUTO ELECTORAL Y DE PARTICIPACION CIUDADANA
 Estado Analítico de la Deuda y Otros Pasivos
 Del 1 de Enero al 31 de Diciembre de 2021
 (Pesos)

Denominación de las Deudas	Moneda de Contratación	Institución o País Acreedor	Saldo Inicial del Periodo	Saldo Final del Periodo
DEUDA PÚBLICA				
Corto Plazo				
Deuda Interna			0	0
Instituciones de Crédito	Peso	México	0	0
Títulos y Valores	Peso	México	0	0
Arrendamientos Financieros	Peso	México	0	0
Deuda Externa			0	0
Organismos Financieros Internacionales	Peso	México	0	0
Deuda Bilateral	Peso	México	0	0
Títulos y Valores	Peso	México	0	0
Arrendamientos Financieros	Peso	México	0	0
Subtotal a Corto Plazo			0	0
Largo Plazo				
Deuda Interna			0	0
Instituciones de Crédito	Peso	México	0	0
Títulos y Valores	Peso	México	0	0
Arrendamientos Financieros	Peso	México	0	0
Deuda Externa			0	0
Organismos Financieros Internacionales	Peso	México	0	0
Deuda Bilateral	Peso	México	0	0
Títulos y Valores	Peso	México	0	0
Arrendamientos Financieros			0	0
Subtotal a Largo Plazo			0	0
Otros Pasivos	Peso	México	23,113,655	9,755,495
Total Deuda y Otros Pasivos			23,113,655	9,755,495

Bajo protesta de decir verdad declaramos que los Estados Financieros y sus Notas son razonablemente correctos y responsabilidad del emisor

MTRA. PAOLA AGUILAR ALVAREZ ALMODOVAI
 DIRECTORA DE ADMINISTRACIÓN

MTRA. KAREN FLORES MACIEL
 SECRETARÍA EJECUTIVA

Cuenta Pública 2021
 INSTITUTO ELECTORAL Y DE PARTICIPACION CIUDADANA
 Estado de Flujos de Efectivo
 Del 1 de Enero al 31 de Diciembre de 2021 y 2020
 (Pesos)

Concepto	2021	2020
Flujos de Efectivo de las Actividades de Operación		
Origen	234,599,062	171,506,818
Impuestos	0	0
Cuotas y Aportaciones de Seguridad Social	0	0
Contribuciones de mejoras	0	0
Derechos	0	0
Productos	1,658,551	2,736,781
Aprovechamientos	0	0
Ingresos por Venta de Bienes y Prestación de Servicios	0	0
Participaciones, Aportaciones, Convenios, Incentivos Derivados de la Colaboración Fiscal y Fondos Distintos de Aportaciones	0	0
Transferencias, Asignaciones, Subsidios y Subvenciones, y Pensiones y Jubilaciones	232,940,511	168,770,037
Otros Orígenes de Operación	0	0
Aplicación	245,989,707	157,686,729
Servicios Personales	85,592,128	55,173,672
Materiales y Suministros	13,325,752	4,762,645
Servicios Generales	26,715,552	16,824,881
Transferencias Internas y Asignaciones al Sector Público	0	0
Transferencias al resto del Sector Público	0	0
Subsidios y Subvenciones	0	0
Ayudas Sociales	101,214,937	74,538,073
Pensiones y Jubilaciones	0	0
Transferencias a Fideicomisos, Mandatos y Contratos Análogos	0	0
Transferencias a la Seguridad Social	0	0
Donativos	0	0
Transferencias al Exterior	0	0
Participaciones	0	0
Aportaciones	0	0
Convenios	0	0
Otras Aplicaciones de Operación	19,141,337	6,387,457
Flujos Netos de Efectivo por Actividades de Operación	-11,390,644	13,820,088
Flujos de Efectivo de las Actividades de Inversión		
Origen	0	0
Bienes Inmuebles, Infraestructura y Construcciones en Proceso	0	0
Bienes Muebles	0	0
Otros Orígenes de Inversión	0	0
Aplicación	2,406,228	2,838,468
Bienes Inmuebles, Infraestructura y Construcciones en Proceso	0	0
Bienes Muebles	2,361,738	2,710,562
Otras Aplicaciones de Inversión	44,490	127,906
Flujos Netos de Efectivo por Actividades de Inversión	-2,406,228	-2,838,468
Flujo de Efectivo de las Actividades de Financiamiento		
Origen	0	0
Endeudamiento Neto	0	0
Interno	0	0
Externo	0	0
Otros Orígenes de Financiamiento	0	0
Aplicación	0	0
Servicios de la Deuda	0	0
Interno	0	0
Externo	0	0
Otras Aplicaciones de Financiamiento	0	0
Flujos netos de Efectivo por Actividades de Financiamiento	0	0
Incremento/Disminución Neta en el Efectivo y Equivalentes al Efectivo	-13,796,872	10,981,620
Efectivo y Equivalentes al Efectivo al inicio del Ejercicio	24,028,901	13,047,281
Efectivo y Equivalentes al Efectivo al final del Ejercicio	10,232,029	24,028,901

Bajo protesta de decir verdad declaramos que los Estados Financieros y sus Notas son razonablemente correctos y responsabilidad del emisor

MTRA. PAOLA AGUILAR ALVAREZ ALMODOVAR
 DIRECTORA DE ADMINISTRACIÓN

MTRA. KAREN FLORES MARQUEZ
 SECRETARIA EJECUTIVA



Información Presupuestaria

INSTITUTO ELECTORAL Y DE PARTICIPACIÓN
CIUDADANA DEL ESTADO DE DURANGO

Cuenta Pública 2021
INSTITUTO ELECTORAL Y DE PARTICIPACION CIUDADANA
 Estado Analítico de Ingresos
 Del 1 de Enero al 31 de Diciembre de 2021

Rubro de Ingresos	Ingreso					Diferencia (6= 5 - 1)
	Estimado (1)	Ampliaciones y Reducciones (2)	Modificado (3= 1 + 2)	Devengado (4)	Recaudado (5)	
Impuestos	0	0	0	0	0	0
Cuotas y Aportaciones de Seguridad Social	0	0	0	0	0	0
Contribuciones de Mejoras	0	0	0	0	0	0
Derechos	0	0	0	0	0	0
Productos	0	1,658,551	1,658,551	1,658,551	1,658,551	1,658,551
Aprovechamientos	0	0	0	0	0	0
Ingresos por Venta de Bienes, Prestación de Servicios y Otros Ingresos	0	0	0	0	0	0
Participaciones, Aportaciones, Convenios, Incentivos Derivados de la Colaboración Fiscal y Fondos Distintos de Aportaciones	0	0	0	0	0	0
Transferencias, Asignaciones, Subsidios y Subvenciones, y Pensiones y Jubilaciones	200,021,348	32,919,163	232,940,511	232,940,511	232,940,511	32,919,163
Ingresos Derivados de Financiamientos	0	0	0	0	0	0
Total	200,021,348	34,577,714	234,599,062	234,599,062	234,599,062	34,577,714
				Ingresos excedentes¹		34,577,714


Estado Analítico de Ingresos Por Fuente de Financiamiento	Ingreso					Diferencia (6= 6 - 1)
	Estimado (1)	Ampliaciones y Reducciones (2)	Modificado (3= 1 + 2)	Devengado (4)	Recaudado (5)	
Ingresos del Poder Ejecutivo Federal o Estatal y de los Municipios						
Impuestos	0	0	0	0	0	0
Cuotas y Aportaciones de Seguridad Social	0	0	0	0	0	0
Contribuciones de Mejoras	0	0	0	0	0	0
Derechos	0	0	0	0	0	0
Productos	0	0	0	0	0	0
Aprovechamientos	0	0	0	0	0	0
Participaciones, Aportaciones, Convenios, Incentivos Derivados de la Colaboración Fiscal y Fondos Distintos de Aportaciones	0	0	0	0	0	0
Transferencias, Asignaciones, Subsidios y Subvenciones, y Pensiones y Jubilaciones	0	0	0	0	0	0
						0
Ingresos de los Entes Públicos de los Poderes Legislativo y Judicial, de los Órganos Autónomos y del Sector Paraestatal o Paramunicipal, así como de las Empresas Productivas del Estado						
Cuotas y Aportaciones de Seguridad Social	0	0	0	0	0	0
Productos	0	1,658,551	1,658,551	1,658,551	1,658,551	1,658,551
Ingresos por Venta de Bienes, Prestación de Servicios y Otros Ingresos	0	0	0	0	0	0
Transferencias, Asignaciones, Subsidios y Subvenciones, y Pensiones y Jubilaciones	200,021,348	32,919,163	232,940,511	232,940,511	232,940,511	32,919,163
Ingresos derivados de financiamiento						
Ingresos Derivados de Financiamientos	0	0	0	0	0	0
Total	200,021,348	34,577,714	234,599,062	234,599,062	234,599,062	34,577,714
				Ingresos excedentes		34,577,714

MTRA. PAOLA AGUILAR ALVAREZ ALMODOVAR
 DIRECTORA DE ADMINISTRACIÓN

MTRA. MAREN FLORES MACIEL
 SECRETARIA EJECUTIVA

Cuenta Pública 2021
 INSTITUTO ELECTORAL Y DE PARTICIPACION CIUDADANA
 Estado Analítico del Ejercicio del Presupuesto de Egresos
 Clasificación Administrativa
 Del 1 de Enero al 31 de Diciembre de 2021

Concepto	Egresos					Subejercicio
	Aprobado	Amplaciones/ (Reducciones)	Modificado	Devengado	Pagado	
	1	2	3 = (1 + 2)	4	5	
Sin Ramo/Dependencia	\$200,021,348	\$34,577,714	\$234,599,062	\$234,599,062	\$229,556,269	\$0
ADMINISTRACION	\$200,021,348	\$34,577,714	\$234,599,062	\$234,599,062	\$229,556,269	\$0
			\$0			\$0
			\$0			\$0
			\$0			\$0
			\$0			\$0
			\$0			\$0
			\$0			\$0
			\$0			\$0
Total del Gasto	\$200,021,348	\$34,577,714	\$234,599,062	\$234,599,062	\$229,556,269	\$0



MTRA. PAOLA AGUILAR ALVAREZ ALMODOVAR
 DIRECTORA DE ADMINISTRACIÓN



MTRA. KAROL FLORES MACIEL
 SECRETARIA EJECUTIVA

Cuenta Pública 2021
INSTITUTO ELECTORAL Y DE PARTICIPACION CIUDADANA
 Estado Analítico del Ejercicio del Presupuesto de Egresos
 Clasificación por Objeto del Gasto (Capítulo y Concepto)
 Del 1 de Enero al 31 de Diciembre de 2021

Concepto	Egresos					Subejercicio 6 = (3 - 4)
	Aprobado	Ampliaciones/ (Reducciones)	Modificado	Devengado	Pagado	
	1	2	3 = (1 + 2)	4	5	
Servicios Personales	93,812,175	-7,937,441	85,874,734	85,874,734	85,592,128	0
Remuneraciones al Personal de Carácter Permanente	20,379,168	-1,927,552	18,451,616	18,451,616	18,451,616	0
Remuneraciones al Personal de Carácter Transitorio	23,504,549	-4,970,910	18,533,639	18,533,639	18,533,639	0
Remuneraciones Adicionales y Especiales	36,842,397	353,211	37,195,608	37,195,608	37,195,608	0
Seguridad Social	6,139,305	-1,926,752	4,212,552	4,212,552	3,929,947	0
Otras Prestaciones Sociales y Económicas	6,544,652	936,666	7,481,318	7,481,318	7,481,318	0
Previsiones	0	0	0	0	0	0
Pago de Estímulos a Servidores Públicos	402,104	-402,104	0	0	0	0
Materiales y Suministros	0	13,325,752	13,325,752	13,325,752	13,325,752	0
Materiales de Administración, Emisión de Documentos y Artículos Oficiales	0	7,447,419	7,447,419	7,447,419	7,447,419	0
Alimentos y Utensilios	0	1,896,179	1,896,179	1,896,179	1,896,179	0
Materias Primas y Materiales de Producción y Comercialización	0	0	0	0	0	0
Materiales y Artículos de Construcción y de Reparación	0	319,157	319,157	319,157	319,157	0
Productos Químicos, Farmacéuticos y de Laboratorio	0	93,257	93,257	93,257	93,257	0
Combustibles, Lubricantes y Aditivos	0	2,542,141	2,542,141	2,542,141	2,542,141	0
Vestuario, Blancos, Prendas de Protección y Artículos Deportivos	0	464,888	464,888	464,888	464,888	0
Materiales y Suministros Para Seguridad	0	0	0	0	0	0
Herramientas, Refacciones y Accesorios Menores	0	562,711	562,711	562,711	562,711	0
Servicios Generales	3,944,448	26,481,503	30,425,952	30,425,952	26,715,552	0
Servicios Básicos	1,112,000	122,826	1,234,826	1,234,826	1,234,826	0
Servicios de Arrendamiento	360,000	1,495,080	1,855,080	1,855,080	1,855,080	0
Servicios Profesionales, Científicos, Técnicos y Otros Servicios	20,000	16,206,994	16,226,994	16,226,994	16,226,994	0
Servicios Financieros, Bancarios y Comerciales	5,000	1,515,213	1,515,213	1,515,213	1,515,213	0
Servicios de Instalación, Reparación, Mantenimiento y Conservación	0	1,692,323	1,692,323	1,692,323	1,692,323	0
Servicios de Comunicación Social y Publicidad	0	89,965	89,965	89,965	89,965	0
Servicios de Traslado y Viáticos	0	1,107,804	1,107,804	1,107,804	1,107,804	0
Servicios Oficiales	0	490,623	490,623	490,623	490,623	0
Otros Servicios Generales	2,447,448	3,765,675	6,213,123	6,213,123	2,502,724	0
Transferencias, Asignaciones, Subsidios y Otras Ayudas	102,264,725	0	102,264,725	102,264,725	101,214,937	0
Transferencias Internas y Asignaciones al Sector Público	0	0	0	0	0	0
Transferencias al Resto del Sector Público	0	0	0	0	0	0
Subsidios y Subvenciones	0	0	0	0	0	0
Ayudas Sociales	102,264,725	0	102,264,725	102,264,725	101,214,937	0
Pensiones y Jubilaciones	0	0	0	0	0	0
Transferencias a Fideicomisos, Mandatos y Otros Análogos	0	0	0	0	0	0
Transferencias a la Seguridad Social	0	0	0	0	0	0
Donativos	0	0	0	0	0	0
Transferencias al Exterior	0	0	0	0	0	0
Bienes Muebles, Inmuebles e Intangibles	0	2,406,228	2,406,228	2,406,228	2,406,228	0
Mobiliario y Equipo de Administración	0	1,920,497	1,920,497	1,920,497	1,920,497	0
Mobiliario y Equipo Educativo y Recreativo	0	131,993	131,993	131,993	131,993	0
Equipo e Instrumental Médico y de Laboratorio	0	0	0	0	0	0
Vehículos y Equipo de Transporte	0	0	0	0	0	0
Equipo de Defensa y Seguridad	0	0	0	0	0	0
Maquinaria, Otros Equipos y Herramientas	0	309,248	309,248	309,248	309,248	0
Activos Biológicos	0	0	0	0	0	0
Bienes Inmuebles	0	0	0	0	0	0
Activos Intangibles	0	44,490	44,490	44,490	44,490	0
Inversión Pública	0	0	0	0	0	0
Obra Pública en Bienes de Dominio Público	0	0	0	0	0	0
Obra Pública en Bienes Propios	0	0	0	0	0	0
Proyectos Productivos y Acciones de Fomento	0	0	0	0	0	0
Inversiones Financieras y Otras Provisiones	0	301,672	301,672	301,672	301,672	0
Inversiones Para el Fomento de Actividades Productivas	0	0	0	0	0	0
Acciones y Participaciones de Capital	0	0	0	0	0	0
Compra de Títulos y Valores	0	0	0	0	0	0
Concesión de Préstamos	0	0	0	0	0	0
Inversiones en Fideicomisos, Mandatos y Otros Análogos	0	301,672	301,672	301,672	301,672	0
Otras Inversiones Financieras	0	0	0	0	0	0
Provisiones para Contingencias y Otras Erogaciones Especiales	0	0	0	0	0	0
Participaciones y Aportaciones	0	0	0	0	0	0
Participaciones	0	0	0	0	0	0
Aportaciones	0	0	0	0	0	0
Convenios	0	0	0	0	0	0
Deuda Pública	0	0	0	0	0	0
Amortización de la Deuda Pública	0	0	0	0	0	0
Intereses de la Deuda Pública	0	0	0	0	0	0
Comisiones de la Deuda Pública	0	0	0	0	0	0
Gastos de la Deuda Pública	0	0	0	0	0	0
Costo por Coberturas	0	0	0	0	0	0
Apoyos Financieros	0	0	0	0	0	0
Adeudos de Ejercicios Finales Anteriores (Afeas)	0	0	0	0	0	0
Total del Gasto	200,021,348	34,577,714	234,599,062	234,599,062	229,556,269	0

MTRA. PAOLA AGUILAR ALVAREZ ALMODOVAR
 DIRECTORA DE ADMINISTRACIÓN

MTRA. KAREN FLORES MACIEL
 SECRETARÍA EJECUTIVA

Cuenta Pública 2021
INSTITUTO ELECTORAL Y DE PARTICIPACION CIUDADANA
 Estado Analítico del Ejercicio del Presupuesto de Egresos
 Clasificación Económica (por Tipo de Gasto)
 Del 1 de Enero al 31 de Diciembre de 2021

Concepto	Egresos					Subejercicio
	Aprobado	Ampliaciones/ (Reducciones)	Modificado	Devengado	Pagado	
	1	2	3 = (1 + 2)	4	5	
Gasto Corriente	200,021,348	31,869,814	231,891,162	231,891,162	226,848,369	0
Gasto de Capital	0	2,707,900	2,707,900	2,707,900	2,707,900	0
Amortización de la Deuda y Disminución de Pasivos	0	0	0	0	0	0
Pensiones y Jubilaciones	0	0	0	0	0	0
Participaciones	0	0	0	0	0	0
Total del Gasto	200,021,348	34,577,714	234,599,062	234,599,062	229,556,269	0

MTRA. PAOLA AGUILAR ALVAREZ ALMODOVAR
 DIRECTORA DE ADMINISTRACION

MTRA. KAREN FLORES MACIEL
 SECRETARIA EJECUTIVA

Cuenta Pública 2021
INSTITUTO ELECTORAL Y DE PARTICIPACION CIUDADANA
 Estado Analítico del Ejercicio del Presupuesto de Egresos
 Clasificación Funcional (Finalidad y Función)
 Del 1 de Enero al 31 de Diciembre de 2021

Concepto	Egresos					Subejercicio 6 = (3 - 4)
	Aprobado	Ampliaciones/ (Reducciones)	Modificado	Devengado	Pagado	
	1	2	3 = (1 + 2)	4	5	
Gobierno	200,021,348	34,577,714	234,599,062	234,599,062	229,556,269	0
Legislación			0			0
Justicia			0			0
Coordinación de la Política de Gobierno	200,021,348	34,577,714	234,599,062	234,599,062	229,556,269	0
Relaciones Exteriores			0			0
Asuntos Financieros y Hacendarios			0			0
Seguridad Nacional			0			0
Asuntos de Orden Público y de Seguridad Interior			0			0
Otros Servicios Generales			0			0
Desarrollo Social	0	0	0	0	0	0
Protección Ambiental			0			0
Vivienda y Servicios a la Comunidad			0			0
Salud			0			0
Recreación, Cultura y Otras Manifestaciones Sociales			0			0
Educación			0			0
Protección Social			0			0
Otros Asuntos Sociales			0			0
Desarrollo Económico	0	0	0	0	0	0
Asuntos Económicos, Comerciales y Laborales en General			0			0
Agropecuaria, Silvicultura, Pesca y Caza			0			0
Combustibles y Energía			0			0
Minería, Manufacturas y Construcción			0			0
Transporte			0			0
Comunicaciones			0			0
Turismo			0			0
Ciencia, Tecnología e Innovación			0			0
Otras Industrias y Otros Asuntos Económicos			0			0
Otras no Clasificadas en Funciones Anteriores	0	0	0	0	0	0
Transacciones de la Deuda Pública / Costo Financiero de la Deuda			0			0
Transferencias, Participaciones y Aportaciones entre Diferentes Niveles y Ordenes de Gobierno			0			0
Saneamiento del Sistema Financiero			0			0
Adeudos de Ejercicios Fiscales Anteriores			0			0
Total del Gasto	200,021,348	34,577,714	234,599,062	234,599,062	229,556,269	0

MTRA. PAOLA AGUILAR ALVAREZ ALMODOVAR
 DIRECTORA DE ADMINISTRACION

MTRA. KAREN FLORES MACIEL
 SECRETARIA EJECUTIVA

CUENTA PÚBLICA PRIMER TRIMESTRE 2018
INSTITUTO ELECTORAL Y DE PARTICIPACIÓN CIUDADANA DEL ESTADO DE DURANGO
Endeudamiento Neto
Del 1 de enero al 31 de diciembre de 2021

Identificación de Crédito o Instrumento	Contratación / Colocación	Amortización	Endeudamiento Neto
	A	B	C = A - B
Créditos Bancarios			
	0.00	0.00	0.00
	0.00	0.00	0.00
	0.00	0.00	0.00
	0.00	0.00	0.00
	0.00	0.00	0.00
	0.00	0.00	0.00
	0.00	0.00	0.00
	0.00	0.00	0.00
	0.00	0.00	0.00
	0.00	0.00	0.00
	0.00	0.00	0.00
Total Créditos Bancarios	0.00	0.00	0.00
Otros Instrumentos de Deuda			
	0.00	0.00	
	0.00	0.00	0.00
	0.00	0.00	0.00
	0.00	0.00	0.00
	0.00	0.00	0.00
	0.00	0.00	0.00
	0.00	0.00	0.00
	0.00	0.00	0.00
	0.00	0.00	0.00
	0.00	0.00	0.00
Total Otros Instrumentos de Deuda	0.00	0.00	0.00
TOTAL	0.00	0.00	0.00

CUENTA PÚBLICA PRIMER TRIMESTRE 2018
INSTITUTO ELECTORAL Y DE PARTICIPACIÓN CIUDADANA DEL ESTADO DE DURANGO
Intereses de la Deuda
Del 1 de enero al 31 de diciembre de 2021

Identificación de Crédito o Instrumento	Devengado	Pagado
Créditos Bancarios		
	0.00	0.00
	0.00	0.00
	0.00	0.00
	0.00	0.00
	0.00	0.00
	0.00	0.00
	0.00	0.00
	0.00	0.00
	0.00	0.00
	0.00	0.00
Total de Intereses de Créditos Bancarios	0.00	0.00
Otros Instrumentos de Deuda		
	0.00	0.00
	0.00	0.00
	0.00	0.00
	0.00	0.00
	0.00	0.00
	0.00	0.00
	0.00	0.00
	0.00	0.00
	0.00	0.00
	0.00	0.00
	0.00	0.00
	0.00	0.00
Total de Intereses de Otros Instrumentos de Deuda	0.00	0.00
TOTAL	0.00	0.00

Cuenta Pública 2021
INSTITUTO ELECTORAL Y DE PARTICIPACION CIUDADANA
Indicadores de Postura Fiscal
Del 1 de Enero al 31 de Diciembre de 2021
(Cifras en pesos)

Concepto	Estimado/Aprobado	Devengado	Recaudado/Pagado
I. Ingresos Presupuestarios (I=1+2)	200,021,348	234,599,062	234,599,062
1. Ingresos del Gobierno de la Entidad Federativa ¹	200,021,348	234,599,062	234,599,062
2. Ingresos del Sector Paraestatal ¹	0	0	0
II. Egresos Presupuestarios (II=3+4)	200,021,348	234,599,062	229,556,269
3. Egresos del Gobierno de la Entidad Federativa ²	200,021,348	234,599,062	229,556,269
4. Egresos del Sector Paraestatal ²	0	0	0
III. Balance Presupuestario (Superávit o Déficit) (III = I - II)	0	0	5,042,793

Concepto	Estimado/Aprobado	Devengado	Recaudado/Pagado
III. Balance presupuestario (Superávit o Déficit)	0	0	5,042,793
IV. Intereses, Comisiones y Gastos de la Deuda	0	0	0
V. Balance Primario (Superávit o Déficit) (V= III + IV)	0	0	5,042,793

Concepto	Estimado/Aprobado	Devengado	Recaudado/Pagado
A. Financiamiento	0	0	0
B. Amortización de la deuda	0	0	0
C. Financiamiento Neto	0	0	0

1. Los Ingresos que se presentan son los ingresos presupuestarios totales sin incluir los ingresos por financiamientos. Los Ingresos del Gobierno de la Entidad Federativa corresponden a los del Poder Ejecutivo, Legislativo Judicial y Autónomos

2. Los egresos que se presentan son los egresos presupuestarios totales sin incluir los egresos por amortización. Los egresos del Gobierno de la Entidad Federativa corresponden a los del Poder Ejecutivo, Legislativo, Judicial y Órganos Autónomos

3. Para Ingresos se reportan los ingresos recaudados; para egresos se reportan los egresos pagados

MTRA. PAOLA AGUILAR ALVAREZ ALMODOVAR
 DIRECTORA DE ADMINISTRACIÓN

MTRA. KAREN FLORES MACIEL
 SECRETARIA EJECUTIVA


Cuenta Pública 2021
INSTITUTO ELECTORAL Y DE PARTICIPACION CIUDADANA
Flujo de Fondos
Del 1 de Enero al 31 de Diciembre de 2021
(Pesos)

Concepto	Estimado / Aprobado	Devengado	Recaudado / Pagado
Rubros de Ingresos	200,021,348	234,599,062	234,599,062
Impuestos	0	0	0
Cuotas y Aportaciones de Seguridad Social	0	0	0
Contribuciones de Mejoras	0	0	0
Derechos	0	0	0
Productos	0	1,658,551	1,658,551
Aprovechamientos	0	0	0
Ingresos por Venta de Bienes, Prestación de Servicios y Otros Ingresos	0	0	0
Participaciones, Aportaciones, Convenios, Incentivos Derivados de la Colaboración Fiscal y Fondos Distintos de Aportaciones	0	0	0
Transferencias, Asignaciones, Subsidios y Subvenciones, y Pensiones y Jubilaciones	200,021,348	232,940,511	232,940,511
Ingresos Derivados de Financiamientos	0	0	0
Capítulos de Gasto	200,021,348	234,599,062	229,556,269
Servicios Personales	93,812,175	85,874,734	85,592,128
Materiales y Suministros	0	13,325,752	13,325,752
Servicios Generales	3944448.36	30,425,952	26,715,552
Transferencias, Asignaciones, Subsidios y Otras Ayudas	102,264,725	102,264,725	101,214,937
Bienes Muebles, Inmuebles e Intangibles	0	2,406,228	2,406,228
Inversión Pública	0	0	0
Inversiones Financieras y Otras Provisiones	0	301,672	301,672
Participaciones y Aportaciones	0	0	0
Deuda Pública	0	0	0
Total de las operaciones	0	0	5,042,793

Bajo protesta de decir verdad declaramos que los Estados Financieros y sus Notas son razonablemente correctos y
responsabilidad del emisor

PAOLA AGUILAR ALVAREZ ALMO
DIRECTORA DE

MTRA. KAREN FLORES MACIEL
SECRETARIA EJECUTIVA



Información Programática

INSTITUTO ELECTORAL Y DE PARTICIPACIÓN
CIUDADANA DEL ESTADO DE DURANGO

Cuenta Pública 2021
INSTITUTO ELECTORAL Y DE PARTICIPACION CIUDADANA
 Gasto por Categoría Programática
 Del 1 de Enero al 31 de Diciembre de 2021

Concepto	Egresos					Subejercicio 6 = (3 - 4)
	Aprobado 1	Ampliaciones/ (Reducciones) 2	Modificado 3 = (1 + 2)	Devengado 4	Pagado 5	
Programas	200,021,348	34,577,714	234,599,062	234,599,062	229,556,269	0
Subsidios: Sector Social y Privado o Entidades Federativas y Municipios	0	0	0	0	0	0
Sujetos a Reglas de Operación	0	0	0	0	0	0
Otros Subsidios	0	0	0	0	0	0
Desempeño de las Funciones	200,021,348	34,577,714	234,599,062	234,599,062	229,556,269	0
Prestación de Servicios Públicos	200,021,348	34,577,714	234,599,062	234,599,062	229,556,269	0
Provisión de Bienes Públicos	0	0	0	0	0	0
Planeación, seguimiento y evaluación de políticas públicas	0	0	0	0	0	0
Promoción y fomento	0	0	0	0	0	0
Regulación y supervisión	0	0	0	0	0	0
Funciones de las Fuerzas Armadas (Únicamente Gobierno Federal)	0	0	0	0	0	0
Específicos	0	0	0	0	0	0
Proyectos de Inversión	0	0	0	0	0	0
Administrativos y de Apoyo	0	0	0	0	0	0
Apoyo al proceso presupuestario y para mejorar la eficiencia institucional	0	0	0	0	0	0
Apoyo a la función pública y al mejoramiento de la gestión	0	0	0	0	0	0
Operaciones ajenas	0	0	0	0	0	0
Compromisos	0	0	0	0	0	0
Obligaciones de cumplimiento de resolución jurisdiccional	0	0	0	0	0	0
Desastres Naturales	0	0	0	0	0	0
Obligaciones	0	0	0	0	0	0
Pensiones y jubilaciones	0	0	0	0	0	0
Aportaciones a la seguridad social	0	0	0	0	0	0
Aportaciones a fondos de estabilización	0	0	0	0	0	0
Aportaciones a fondos de inversión y reestructura de pensiones	0	0	0	0	0	0
Programas de Gasto Federalizado (Gobierno Federal)	0	0	0	0	0	0
Gasto Federalizado	0	0	0	0	0	0
Participaciones a entidades federativas y municipios	0	0	0	0	0	0
Costo financiero, deuda o apoyos a deudores y ahorradores de la banca	0	0	0	0	0	0
Adeudos de ejercicios fiscales anteriores	0	0	0	0	0	0
Total del Gasto	200,021,348	34,577,714	234,599,062	234,599,062	229,556,269	0

MTRA. PAOLA AGUILAR ALVAREZ ALMODOVAR
 DIRECTORA DE ADMINISTRACIÓN

MTRA. KAREM FLORES MACIEL
 SECRETARIA EJECUTIVA

Programas y Proyectos de Inversión
Del 1 de enero al 31 de diciembre de 2021
(Pesos)

Ente Público: INSTITUTO ELECTORAL Y DE PARTICIPACIÓN CIUDADANA DEL ESTADO DE DURANGO

Concepto

"Sin información
que revelar"





Indicadores de Resultados
Del 1 de enero al 31 de diciembre de 2021
(Pesos)

Ente Público:

INSTITUTO ELECTORAL Y DE PARTICIPACIÓN CIUDADANA DEL ESTADO DE DURANGO

Concepto

Se anexa archivo electrónico que contiene la relación de los indicadores de resultados del Instituto Electoral y de Participación Ciudadana del Estado de Durango.




Cuenta Pública Estatal
Esquemas bursátiles y de cobertura financiera
Del 1 de enero al 31 de diciembre de 2021
(Pesos)

Ente Público: INSTITUTO ELECTORAL Y DE PARTICIPACIÓN CIUDADANA DEL ESTADO DE DURANGO

Concepto

NO APLICA






Adicional

**INSTITUTO ELECTORAL Y DE PARTICIPACIÓN
CIUDADANA DEL ESTADO DE DURANGO**

Relación de Bienes Muebles que Componen el Patrimonio
Cuenta Pública del 1 de enero al 31 de diciembre 2021
(Pesos)

Ente Público: INSTITUTO ELECTORAL Y DE PARTICIPACIÓN CIUDADANA DEL ESTADO DE DURANGO

Código	Descripción del Bien Mueble	Valor en libros
	<p>Se anexa archivo electrónico que contiene la relación de los bienes muebles que conforman el patrimonio del Instituto Electoral y de Participación Ciudadana del Estado de Durango.</p>	




Cuenta Pública Estatal
Relación de Cuentas Bancarias Productivas Específicas
Del 1 de enero al 31 de diciembre de 2021
(Pesos)

Ente Público: INSTITUTO ELECTORAL Y DE PARTICIPACIÓN CIUDADANA DEL ESTADO DE DURANGO

Concepto

NO APLICA





Formatos Ley de Disciplina Financiera

INSTITUTO ELECTORAL Y DE PARTICIPACIÓN
CIUDADANA DEL ESTADO DE DURANGO

INSTITUTO ELECTORAL Y DE PARTICIPACION CIUDADANA (a)
Estado de Situación Financiera Detallado - LDF
Al 31 de diciembre de 2020 y al 31 de Diciembre de 2021 (b)
(PESOS)

Concepto (c)	2021 (d)	31 de diciembre de 2020 (e)	Concepto (c)	2021 (d)	31 de diciembre de 2020 (e)
ACTIVO			PASIVO		
Activo Circulante			Pasivo Circulante		
a. Efectivo y Equivalentes (a=a1+a2+a3+a4+a5+a6+a7)	10,232,029	24,028,901	a. Cuentas por Pagar a Corto Plazo (a=a1+a2+a3+a4+a5+a6+a7+a8+a9)	9,755,495	23,113,655
a1) Efectivo	0	0	a1) Servicios Personales por Pagar a Corto Plazo	282,606	329,893
a2) Bancos/Tesorería	10,232,029	24,028,901	a2) Proveedores por Pagar a Corto Plazo	3,710,400	15,720,339
a3) Bancos/Dependencias y Otros	0	0	a3) Contratistas por Obras Públicas por Pagar a Corto Plazo	0	0
a4) Inversiones Temporales (Hasta 3 meses)	0	0	a4) Participaciones y Aportaciones por Pagar a Corto Plazo	0	0
a5) Fondos con Afectación Específica	0	0	a5) Transferencias Otorgadas por Pagar a Corto Plazo	1,049,788	390,359
a6) Depósitos de Fondos de Terceros en Garantía y/o Administración	0	0	a6) Intereses, Comisiones y Otros Gastos de la Deuda Pública por Pagar a Corto Plazo	0	0
a7) Otros Efectivos y Equivalentes	0	0	a7) Retenciones y Contribuciones por Pagar a Corto Plazo	1,963,693	2,755,900
b. Derechos a Recibir Efectivo o Equivalentes (b=b1+b2+b3+b4+b5+b6+b7)	0	2,065	a8) Devoluciones de la Ley de Ingresos por Pagar a Corto Plazo	0	0
b1) Inversiones Financieras de Corto Plazo	0	0	a9) Otras Cuentas por Pagar a Corto Plazo	2,749,008	3,917,165
b2) Cuentas por Cobrar a Corto Plazo	0	0	b. Documentos por Pagar a Corto Plazo (b=b1+b2+b3)	0	0
b3) Deudores Diversos por Cobrar a Corto Plazo	0	0	b1) Documentos Comerciales por Pagar a Corto Plazo	0	0
b4) Ingresos por Recuperar a Corto Plazo	0	0	b2) Documentos con Contratistas por Obras Públicas por Pagar a Corto Plazo	0	0
b5) Deudores por Anticipos de la Tesorería a Corto Plazo	0	2,065	b3) Otros Documentos por Pagar a Corto Plazo	0	0
b6) Préstamos Otorgados a Corto Plazo	0	0	c. Porción a Corto Plazo de la Deuda Pública a Largo Plazo (c=c1+c2)	0	0
b7) Otros Derechos a Recibir Efectivo o Equivalentes a Corto Plazo	0	0	c1) Porción a Corto Plazo de la Deuda Pública	0	0
c. Derechos a Recibir Bienes o Servicios (c=c1+c2+c3+c4+c5)	0	10,740	c2) Porción a Corto Plazo de Arrendamiento Financiero	0	0
c1) Anticipo a Proveedores por Adquisición de Bienes y Prestación de Servicios a Corto Plazo	0	10,740	d. Títulos y Valores a Corto Plazo	0	0
c2) Anticipo a Proveedores por Adquisición de Bienes Inmuebles y Muebles a Corto Plazo	0	0	e. Pasivos Diferidos a Corto Plazo (e=e1+e2+e3)	0	0
c3) Anticipo a Proveedores por Adquisición de Bienes Intangibles a Corto Plazo	0	0	e1) Ingresos Cobrados por Adelantado a Corto Plazo	0	0
c4) Anticipo a Contratistas por Obras Públicas a Corto Plazo	0	0	e2) Intereses Cobrados por Adelantado a Corto Plazo	0	0
c5) Otros Derechos a Recibir Bienes o Servicios a Corto Plazo	0	0	e3) Otros Pasivos Diferidos a Corto Plazo	0	0
d. Inventarios (d=d1+d2+d3+d4+d5)	0	0	f. Fondos y Bienes de Terceros en Garantía y/o Administración a Corto Plazo (f=f1+f2+f3+f4+f5+f6)	0	0
d1) Inventario de Mercancías para Venta	0	0	f1) Fondos en Garantía a Corto Plazo	0	0
d2) Inventario de Mercancías Terminadas	0	0	f2) Fondos en Administración a Corto Plazo	0	0
d3) Inventario de Mercancías en Proceso de Elaboración	0	0	f3) Fondos Contingentes a Corto Plazo	0	0
d4) Inventario de Materias Primas, Materiales y Suministros para Producción	0	0	f4) Fondos de Fideicomisos, Mandatos y Contratos Análogos a Corto Plazo	0	0
d5) Bienes en Tránsito	0	0	f5) Otros Fondos de Terceros en Garantía y/o Administración a Corto Plazo	0	0
e. Almacenes	0	0	f6) Valores y Bienes en Garantía a Corto Plazo	0	0
f. Estimación por Pérdida o Deterioro de Activos Circulantes (f=f1+f2)	0	0	g. Provisiones a Corto Plazo (g=g1+g2+g3)	0	0
f1) Estimaciones para Cuentas Incobrables por Derechos a Recibir Efectivo o Equivalentes	0	0	g1) Provisión para Demandas y Juicios a Corto Plazo	0	0
f2) Estimación por Deterioro de Inventarios	0	0	g2) Provisión para Contingencias a Corto Plazo	0	0
g. Otros Activos Circulantes (g=g1+g2+g3+g4)	0	0	g3) Otras Provisiones a Corto Plazo	0	0
g1) Valores en Garantía	0	0	h. Otros Pasivos a Corto Plazo (h=h1+h2+h3)	0	0
g2) Bienes en Garantía (excluye depósitos de fondos)	0	0	h1) Ingresos por Clasificar	0	0
g3) Bienes Derivados de Embargos, Decomisos, Aseguramientos y Dación en Pago	0	0	h2) Recaudación por Participar	0	0
g4) Adquisición con Fondos de Terceros	0	0	h3) Otros Pasivos Circulantes	0	0
IA. Total de Activos Circulantes (IA = a + b + c + d + e + f + g)	10,232,029	24,041,706	IIA. Total de Pasivos Circulantes (IIA = a + b + c + d + e + f + g + h)	9,755,495	23,113,655
Activo No Circulante			Pasivo No Circulante		
a. Inversiones Financieras a Largo Plazo	7,936,981	10,561,259	a. Cuentas por Pagar a Largo Plazo	0	0
b. Derechos a Recibir Efectivo o Equivalentes a Largo Plazo	0	0	b. Documentos por Pagar a Largo Plazo	0	0
c. Bienes Inmuebles, Infraestructura y Construcciones en Proceso	63,054,812	63,054,812	c. Deuda Pública a Largo Plazo	0	0
d. Bienes Muebles	23,756,213	21,080,549	d. Pasivos Diferidos a Largo Plazo	0	0
e. Activos Intangibles	216,574	172,084	e. Fondos y Bienes de Terceros en Garantía y/o en Administración a Largo Plazo	0	0
f. Depreciación, Deterioro y Amortización Acumulada de Bienes	-16,903,051	-14,195,020	f. Provisiones a Largo Plazo	0	0
g. Activos Diferidos	0	0	IIIB. Total de Pasivos No Circulantes (IIIB = a + b + c + d + e + f)	0	0
h. Estimación por Pérdida o Deterioro de Activos no Circulantes	0	0	II. Total del Pasivo (II = IIA + IIIB)	9,755,495	23,113,655
i. Otros Activos no Circulantes	0	0	HACIENDA PÚBLICA/PATRIMONIO		
IB. Total de Activos No Circulantes (IB = a + b + c + d + e + f + g + h + i)	78,061,529	80,673,684	IIIA. Hacienda Pública/Patrimonio Contribuido (IIIA = a + b + c)	-10,408,419	-10,408,419
I. Total del Activo (I = IA + IB)	88,293,558	104,715,390	a. Aportaciones	0	0
			b. Donaciones de Capital	0	0
			c. Actualización de la Hacienda Pública/Patrimonio	-10,408,419	-10,408,419
			IIIB. Hacienda Pública/Patrimonio Generado (IIIB = a + b + c + d + e)	88,946,482	92,010,153
			a. Resultados del Ejercicio (Ahorro/Desahorro)	-3,412,155	282,846
			b. Resultados de Ejercicios Anteriores	12,475,607	12,644,276
			c. Revaluos	3,958,805	3,958,805
			d. Reservas	75,124,226	75,124,226
			e. Rectificaciones de Resultados de Ejercicios Anteriores	799,999	0
			IIIC. Exceso o Insuficiencia en la Actualización de la Hacienda Pública/Patrimonio (IIIC=a+b)	0	0
			a. Resultado por Posición Monetaria	0	0
			b. Resultado por Tenencia de Activos no Monetarios	0	0
			III. Total Hacienda Pública/Patrimonio (III = IIIA + IIIB + IIIC)	78,538,063	81,601,734
			IV. Total del Pasivo y Hacienda Pública/Patrimonio (IV = II + III)	88,293,558	104,715,390

INSTITUTO ELECTORAL Y DE PARTICIPACION CIUDADANA (a)							
Informe Analítico de la Deuda Pública y Otros Pasivos - LDF							
Del 1 de Enero al 31 de Diciembre de 2021 (b)							
(PESOS)							
Denominación de la Deuda Pública y Otros Pasivos	Saldo al 31 de diciembre de 2020 (d)	Disposiciones del Periodo	Amortizaciones del Periodo	Revaluaciones, Reclasificaciones y Otros Ajustes	Saldo Final del Periodo (h)	Pago de Intereses del Periodo	Pago de Comisiones y demás costos asociados durante el Periodo
(c)	(d)	(e)	(f)	(g)	h=d+e-f+g	(i)	(j)
1. Deuda Pública (1=A+B)	0	0	0	0	0	0	0
A. Corto Plazo (A=a1+a2+a3)	0	0	0	0	0	0	0
a1) Instituciones de Crédito	0	0	0	0	0	0	0
a2) Títulos y Valores	0	0	0	0	0	0	0
a3) Arrendamientos Financieros	0	0	0	0	0	0	0
B. Largo Plazo (B=b1+b2+b3)	0	0	0	0	0	0	0
b1) Instituciones de Crédito	0	0	0	0	0	0	0
b2) Títulos y Valores	0	0	0	0	0	0	0
b3) Arrendamientos Financieros	0	0	0	0	0	0	0
2. Otros Pasivos	23,113,655				9,755,495		
3. Total de la Deuda Pública y Otros Pasivos	23,113,655	0	0	0	9,755,495	0	0
4. Deuda Contingente 1 (informativo)	0	0	0	0	0	0	0
A. Deuda Contingente 1	0				0		
B. Deuda Contingente 2	0				0		
C. Deuda Contingente XX	0				0		
5. Valor de Instrumentos Bono Cupón Cero 2 (Informativo)	0	0	0	0	0	0	0
A. Instrumento Bono Cupón Cero 1	0				0		
B. Instrumento Bono Cupón Cero 2	0				0		
C. Instrumento Bono Cupón Cero XX	0				0		

1. Se refiere a cualquier Financiamiento sin fuente o garantía de pago definida, que sea asumida de manera solidaria o subsidiaria por las Entidades Federativas con sus Municipios, organismos descentralizados y empresas de participación estatal mayoritaria y fideicomisos, locales o municipales, y por los Municipios con sus respectivos organismos descentralizados y empresas de participación municipal mayoritaria.

2. Se refiere al valor del Bono Cupón Cero que respalda el pago de los créditos asociados al mismo (Activo).

Obligaciones a Corto Plazo (k)	Monto Contratado (l)	Plazo Pactado (m)	Tasa de Interés (n)	Comisiones y Costos Relacionados (o)	Tasa Efectiva (p)
6. Obligaciones a Corto Plazo (Informativo)	0	0	0	0	0
A. Crédito 1					
B. Crédito 2					
C. Crédito XX					

INSTITUTO ELECTORAL Y DE PARTICIPACION CIUDADANA (a)										
Informe Analítico de Obligaciones Diferentes de Financiamientos – LDF										
Del 1 de Enero al 31 de Diciembre de 2021 (b)										
(PESOS)										
Denominación de las Obligaciones Diferentes de Financiamiento	Fecha del Contrato	Fecha de inicio de operación del proyecto	Fecha de vencimiento	Monto de la inversión pactado	Plazo pactado	Monto promedio mensual del pago de la contraprestación	Monto promedio mensual del pago de la contraprestación correspondiente al pago de inversión	Monto pagado de la inversión al XX de XXXX de 20XX	Monto pagado de la inversión actualizado al XX de XXXX de 20XX	Saldo pendiente por pagar de la inversión al XX de XXXX de 20XX
(c)	(d)	(e)	(f)	(g)	(h)	(i)	(j)	(k)	(l)	(m = g - l)
A. Asociaciones Público Privadas (APP's) (A=a+b+c+d)	0	0	0	0	0	0	0	0	0	0
a) APP 1										0
b) APP 2										0
c) APP 3										0
d) APP XX										0
B. Otros Instrumentos (B=a+b+c+d)	0	0	0	0	0	0	0	0	0	0
a) Otro Instrumento 1										0
b) Otro Instrumento 2										0
c) Otro Instrumento 3										0
d) Otro Instrumento XX										0
C. Total de Obligaciones Diferentes de Financiamiento (C=A+B)	0	0	0	0	0	0	0	0	0	0

INSTITUTO ELECTORAL Y DE PARTICIPACIÓN CIUDADANA (a)
Balance Presupuestario - LDF
 Del 1 de Enero al 31 de Diciembre de 2021 (b)
 (PESOS)

Concepto (c)	Estimado/ Aprobado (d)	Devengado	Recaudado/ Pagado
A. Ingresos Totales (A = A1+A2+A3)	0	1,658,551	1,658,551
A1. Ingresos de Libre Disposición	0	1,658,551	1,658,551
A2. Transferencias Federales Etiquetadas			
A3. Financiamiento Neto	0	0	0
B. Egresos Presupuestarios¹ (B = B1+B2)	200,021,348	234,599,062	229,556,269
B1. Gasto No Etiquetado (sin incluir Amortización de la Deuda Pública)	200,021,348	234,599,062	229,556,269
B2. Gasto Etiquetado (sin incluir Amortización de la Deuda Pública)			
C. Remanentes del Ejercicio Anterior (C = C1 + C2)	0	0	0
C1. Remanentes de Ingresos de Libre Disposición aplicados en el periodo			
C2. Remanentes de Transferencias Federales Etiquetadas aplicados en el periodo			
I. Balance Presupuestario (I = A - B + C)	-200,021,348	-232,940,511	-227,897,718
II. Balance Presupuestario sin Financiamiento Neto (II = I - A3)	-200,021,348	-232,940,511	-227,897,718
III. Balance Presupuestario sin Financiamiento Neto y sin Remanentes del Ejercicio Anterior (III= II - C)	-200,021,348	-232,940,511	-227,897,718

Concepto	Aprobado	Devengado	Pagado
E. Intereses, Comisiones y Gastos de la Deuda (E = E1+E2)	0	0	0
E1. Intereses, Comisiones y Gastos de la Deuda con Gasto No Etiquetado			
E2. Intereses, Comisiones y Gastos de la Deuda con Gasto Etiquetado			
IV. Balance Primario (IV = III - E)	-200,021,348	-232,940,511	-227,897,718

Concepto	Estimado/ Aprobado	Devengado	Recaudado/ Pagado
F. Financiamiento (F = F1 + F2)	0	0	0
F1. Financiamiento con Fuente de Pago de Ingresos de Libre Disposición			
F2. Financiamiento con Fuente de Pago de Transferencias Federales Etiquetadas			
G. Amortización de la Deuda (G = G1 + G2)	0	0	0
G1. Amortización de la Deuda Pública con Gasto No Etiquetado			
G2. Amortización de la Deuda Pública con Gasto Etiquetado			
A3. Financiamiento Neto (A3 = F - G)	0	0	0

Concepto	Estimado/ Aprobado	Devengado	Recaudado/ Pagado
A1. Ingresos de Libre Disposición	0	1,658,551	1,658,551
A3.1 Financiamiento Neto con Fuente de Pago de Ingresos de Libre Disposición (A3.1 = F1 - G1)	0	0	0
F1. Financiamiento con Fuente de Pago de Ingresos de Libre Disposición	0	0	0
G1. Amortización de la Deuda Pública con Gasto No Etiquetado	0	0	0
B1. Gasto No Etiquetado (sin incluir Amortización de la Deuda Pública)	200,021,348	234,599,062	229,556,269
C1. Remanentes de Ingresos de Libre Disposición aplicados en el periodo		0	0
V. Balance Presupuestario de Recursos Disponibles (V = A1 + A3.1 - B1 + C1)	-200,021,348	-232,940,511	-227,897,718
VI. Balance Presupuestario de Recursos Disponibles sin Financiamiento Neto (VI = V - A3.1)	-200,021,348	-232,940,511	-227,897,718

Concepto	Estimado/ Aprobado	Devengado	Recaudado/ Pagado
A2. Transferencias Federales Etiquetadas	0	0	0
A3.2 Financiamiento Neto con Fuente de Pago de Transferencias Federales Etiquetadas (A3.2 = F2 – G2)	0	0	0
F2. Financiamiento con Fuente de Pago de Transferencias Federales Etiquetadas	0	0	0
G2. Amortización de la Deuda Pública con Gasto Etiquetado	0	0	0
B2. Gasto Etiquetado (sin incluir Amortización de la Deuda Pública)	0	0	0
C2. Remanentes de Transferencias Federales Etiquetadas aplicados en el periodo		0	0
VII. Balance Presupuestario de Recursos Etiquetados (VII = A2 + A3.2 – B2 + C2)	0	0	0
VIII. Balance Presupuestario de Recursos Etiquetados sin Financiamiento Neto (VIII = VII – A3.2)	0	0	0

INSTITUTO ELECTORAL Y DE PARTICIPACION CIUDADANA (a)
Estado Analítico de Ingresos Detallado - LDF
Del 1 de Enero al 31 de Diciembre de 2021 (b)
(PESOS)

Concepto (c)	Ingreso					Diferencia (e)
	Estimado (d)	Ampliaciones/ (Reducciones)	Modificado	Devengado	Recaudado	
Ingresos de Libre Disposición						
A. Impuestos			0			0
B. Cuotas y Aportaciones de Seguridad Social			0			0
C. Contribuciones de Mejoras			0			0
D. Derechos			0			0
E. Productos	0	1,658,551	1,658,551	1,658,551	1,658,551	1,658,551
F. Aprovechamientos			0			0
G. Ingresos por Ventas de Bienes y Prestación Servicios			0			0
H. Participaciones	0	0	0	0	0	0
(H=h1+h2+h3+h4+h5+h6+h7+h8+h9+h10+h11)						
h1) Fondo General de Participaciones			0			0
h2) Fondo de Fomento Municipal			0			0
h3) Fondo de Fiscalización y Recaudación			0			0
h4) Fondo de Compensación			0			0
h5) Fondo de Extracción de Hidrocarburos			0			0
h6) Impuesto Especial Sobre Producción y Servicios			0			0
h7) 0.136% de la Recaudación Federal Participable			0			0
h8) 3.17% Sobre Extracción de Petróleo			0			0
h9) Gasolinas y Diésel			0			0
h10) Fondo del Impuesto Sobre la Renta			0			0
h11) Fondo de Estabilización de los Ingresos de las Entidades Federativas			0			0
I. Incentivos Derivados de la Colaboración Fiscal (I=i1+i2+i3+i4+i5)	0	0	0	0	0	0
i1) Tenencia o Uso de Vehículos			0			0
i2) Fondo de Compensación ISAN			0			0
i3) Impuesto Sobre Automóviles Nuevos			0			0
i4) Fondo de Compensación de Repecos-Intermedios			0			0
i5) Otros Incentivos Económicos			0			0
J. Transferencias y Asignaciones			0			0
K. Convenios	0	0	0	0	0	0
k1) Otros Convenios y Subsidios			0			0
L. Otros Ingresos de Libre Disposición (L=l1+l2)	0	0	0	0	0	0
l1) Participaciones en Ingresos Locales			0			0
l2) Otros Ingresos de Libre Disposición			0			0
I. Total de Ingresos de Libre Disposición (I=A+B+C+D+E+F+G+H+I+J+K+L)	0	1,658,551	1,658,551	1,658,551	1,658,551	1,658,551
Ingresos Excedentes de Ingresos de Libre Disposición						
Transferencias Federales Etiquetadas						
A. Aportaciones (A=a1+a2+a3+a4+a5+a6+a7+a8)	0	0	0	0	0	0
a1) Fondo de Aportaciones para la Nómina Educativa y Gasto Operativo			0			0
a2) Fondo de Aportaciones para los Servicios de Salud			0			0
a3) Fondo de Aportaciones para la Infraestructura Social			0			0
a4) Fondo de Aportaciones para el Fortalecimiento de los Municipios y de las Demarcaciones Territoriales del Distrito Federal			0			0
a5) Fondo de Aportaciones Múltiples			0			0
a6) Fondo de Aportaciones para la Educación Tecnológica y de Adultos			0			0
a7) Fondo de Aportaciones para la Seguridad Pública de los Estados y del Distrito Federal			0			0
a8) Fondo de Aportaciones para el Fortalecimiento de las Entidades Federativas			0			0
B. Convenios (B=b1+b2+b3+b4)	0	0	0	0	0	0
b1) Convenios de Protección Social en Salud			0			0
b2) Convenios de Descentralización			0			0
b3) Convenios de Reasignación			0			0
b4) Otros Convenios y Subsidios			0			0
C. Fondos Distintos de Aportaciones (C=c1+c2)	0	0	0	0	0	0
c1) Fondo para Entidades Federativas y Municipios Productores de Hidrocarburos			0			0
c2) Fondo Minero			0			0
D. Transferencias, Asignaciones, Subsidios y Subvenciones, y Pensiones y Jubilaciones			0			0

INSTITUTO ELECTORAL Y DE PARTICIPACION CIUDADANA (a)
Estado Analítico de Ingresos Detallado - LDF
Del 1 de Enero al 31 de Diciembre de 2021 (b)
(PESOS)

Concepto (c)	Ingreso					Diferencia (e)
	Estimado (d)	Ampliaciones/ (Reducciones)	Modificado	Devengado	Recaudado	
E. Otras Transferencias Federales Etiquetadas			0			0
II. Total de Transferencias Federales Etiquetadas (II = A + B + C + D + E)	0	0	0	0	0	0
III. Ingresos Derivados de Financiamientos (III = A)	0	0	0	0	0	0
A. Ingresos Derivados de Financiamientos			0			0
IV. Total de Ingresos (IV = I + II + III)	0	1,658,551	1,658,551	1,658,551	1,658,551	1,658,551
Datos Informativos						
1. Ingresos Derivados de Financiamientos con Fuente de Pago de Ingresos de Libre Disposición			0			0
2. Ingresos Derivados de Financiamientos con Fuente de Pago de Transferencias Federales Etiquetadas			0			0
3. Ingresos Derivados de Financiamientos (3 = 1 + 2)	0	0	0	0	0	0

INSTITUTO ELECTORAL Y DE PARTICIPACION CIUDADANA (a)
Estado Analítico del Ejercicio del Presupuesto de Egresos Detallado - LDF
Clasificación por Objeto del Gasto (Capítulo y Concepto)
Del 1 de Enero al 31 de Diciembre de 2021 (b)
(PESOS)

Concepto (c)	Egresos					Subejercicio (e)
	Aprobado (d)	Ampliaciones/ (Reducciones)	Modificado	Devengado	Pagado	
I. Gasto No Etiquetado (I=A+B+C+D+E+F+G+H+I)	200,021,348	34,577,714	234,599,062	234,599,062	229,556,269	0
A. Servicios Personales (A=a1+a2+a3+a4+a5+a6+a7)	93,812,175	-7,937,441	85,874,734	85,874,734	85,592,128	0
a1) Remuneraciones al Personal de Carácter Permanente	20,379,168	-1,927,552	18,451,616	18,451,616	18,451,616	0
a2) Remuneraciones al Personal de Carácter Transitorio	23,504,549	-4,970,910	18,533,639	18,533,639	18,533,639	0
a3) Remuneraciones Adicionales y Especiales	36,842,397	353,211	37,195,608	37,195,608	37,195,608	0
a4) Seguridad Social	6,139,305	-1,926,752	4,212,552	4,212,552	3,929,947	0
a5) Otras Prestaciones Sociales y Económicas	6,544,652	936,666	7,481,318	7,481,318	7,481,318	0
a6) Previsiones			0	0	0	0
a7) Pago de Estímulos a Servidores Públicos	402,104	-402,104	0	0	0	0
B. Materiales y Suministros (B=b1+b2+b3+b4+b5+b6+b7+b8+b9)	0	13,325,752	13,325,752	13,325,752	13,325,752	0
b1) Materiales de Administración, Emisión de Documentos y Artículos Oficiales	0	7,447,419	7,447,419	7,447,419	7,447,419	0
b2) Alimentos y Utensilios	0	1,896,179	1,896,179	1,896,179	1,896,179	0
b3) Materias Primas y Materiales de Producción y Comercialización	0	0	0	0	0	0
b4) Materiales y Artículos de Construcción y de Reparación	0	319,157	319,157	319,157	319,157	0
b5) Productos Químicos, Farmacéuticos y de Laboratorio	0	93,257	93,257	93,257	93,257	0
b6) Combustibles, Lubricantes y Aditivos	0	2,542,141	2,542,141	2,542,141	2,542,141	0
b7) Vestuario, Blancos, Prendas de Protección y Artículos Deportivos	0	464,888	464,888	464,888	464,888	0
b8) Materiales y Suministros Para Seguridad	0	0	0	0	0	0
b9) Herramientas, Refacciones y Accesorios Menores	0	562,711	562,711	562,711	562,711	0
C. Servicios Generales (C=c1+c2+c3+c4+c5+c6+c7+c8+c9)	3,944,448	26,481,503	30,425,952	30,425,952	26,715,552	0
c1) Servicios Básicos	1,112,000	122,826	1,234,826	1,234,826	1,234,826	0
c2) Servicios de Arrendamiento	360,000	1,495,080	1,855,080	1,855,080	1,855,080	0
c3) Servicios Profesionales, Científicos, Técnicos y Otros Servicios	20,000	16,206,994	16,226,994	16,226,994	16,226,994	0
c4) Servicios Financieros, Bancarios y Comerciales	5,000	1,510,213	1,515,213	1,515,213	1,515,213	0
c5) Servicios de Instalación, Reparación, Mantenimiento y Conservación	0	1,692,323	1,692,323	1,692,323	1,692,323	0
c6) Servicios de Comunicación Social y Publicidad	0	89,965	89,965	89,965	89,965	0
c7) Servicios de Traslado y Viáticos	0	1,107,804	1,107,804	1,107,804	1,107,804	0
c8) Servicios Oficiales	0	490,623	490,623	490,623	490,623	0
c9) Otros Servicios Generales	2,447,448	3,765,675	6,213,123	6,213,123	2,502,724	0
D. Transferencias, Asignaciones, Subsidios y Otras Ayudas (D=d1+d2+d3+d4+d5+d6+d7+d8+d9)	102,264,725	0	102,264,725	102,264,725	101,214,937	0
d1) Transferencias Internas y Asignaciones al Sector Público	0	0	0	0	0	0
d2) Transferencias al Resto del Sector Público	0	0	0	0	0	0
d3) Subsidios y Subvenciones	0	0	0	0	0	0
d4) Ayudas Sociales	102,264,725	0	102,264,725	102,264,725	101,214,937	0
d5) Pensiones y Jubilaciones	0	0	0	0	0	0
d6) Transferencias a Fideicomisos, Mandatos y Otros Análogos	0	0	0	0	0	0
d7) Transferencias a la Seguridad Social	0	0	0	0	0	0
d8) Donativos	0	0	0	0	0	0
d9) Transferencias al Exterior	0	0	0	0	0	0
E. Bienes Muebles, Inmuebles e Intangibles (E=e1+e2+e3+e4+e5+e6+e7+e8+e9)	0	2,406,228	2,406,228	2,406,228	2,406,228	0
e1) Mobiliario y Equipo de Administración	0	1,920,497	1,920,497	1,920,497	1,920,497	0
e2) Mobiliario y Equipo Educativo y Recreativo	0	131,993	131,993	131,993	131,993	0
e3) Equipo e Instrumental Médico y de Laboratorio	0	0	0	0	0	0
e4) Vehículos y Equipo de Transporte	0	0	0	0	0	0
e5) Equipo de Defensa y Seguridad	0	0	0	0	0	0
e6) Maquinaria, Otros Equipos y Herramientas	0	309,248	309,248	309,248	309,248	0
e7) Activos Biológicos	0	0	0	0	0	0
e8) Bienes Inmuebles	0	0	0	0	0	0
e9) Activos Intangibles	0	44,490	44,490	44,490	44,490	0
F. Inversión Pública (F=f1+f2+f3)	0	0	0	0	0	0
f1) Obra Pública en Bienes de Dominio Público	0	0	0	0	0	0
f2) Obra Pública en Bienes Propios	0	0	0	0	0	0
f3) Proyectos Productivos y Acciones de Fomento	0	0	0	0	0	0
G. Inversiones Financieras y Otras Provisiones (G=g1+g2+g3+g4+g5+g6+g7)	0	301,672	301,672	301,672	301,672	0
g1) Inversiones Para el Fomento de Actividades Productivas	0	0	0	0	0	0
g2) Acciones y Participaciones de Capital	0	0	0	0	0	0
g3) Compra de Títulos y Valores	0	0	0	0	0	0
g4) Concesión de Préstamos	0	0	0	0	0	0
g5) Inversiones en Fideicomisos, Mandatos y Otros Análogos	0	301,672	301,672	301,672	301,672	0
Fideicomiso de Desastres Naturales (Informativo)	0	0	0	0	0	0
g6) Otras Inversiones Financieras	0	0	0	0	0	0
g7) Provisiones para Contingencias y Otras Erogaciones Especiales	0	0	0	0	0	0
H. Participaciones y Aportaciones (H=h1+h2+h3)	0	0	0	0	0	0
h1) Participaciones	0	0	0	0	0	0
h2) Aportaciones	0	0	0	0	0	0
h3) Convenios	0	0	0	0	0	0
I. Deuda Pública (I=i1+i2+i3+i4+i5+i6+i7)	0	0	0	0	0	0
i1) Amortización de la Deuda Pública	0	0	0	0	0	0
i2) Intereses de la Deuda Pública	0	0	0	0	0	0
i3) Comisiones de la Deuda Pública	0	0	0	0	0	0
i4) Gastos de la Deuda Pública	0	0	0	0	0	0
i5) Costo por Coberturas	0	0	0	0	0	0
i6) Apoyos Financieros	0	0	0	0	0	0
i7) Adeudos de Ejercicios Fiscales Anteriores (ADEFAS)	0	0	0	0	0	0

INSTITUTO ELECTORAL Y DE PARTICIPACIÓN CIUDADANA (a)
Estado Analítico del Ejercicio del Presupuesto de Egresos Detallado - LDF
Clasificación por Objeto del Gasto (Capítulo y Concepto)
Del 1 de Enero al 31 de Diciembre de 2021 (b)
(PESOS)

Concepto (c)	Egresos					Subejercicio (e)
	Aprobado (d)	Ampliaciones/ (Reducciones)	Modificado	Devengado	Pagado	
II. Gasto Etiquetado (II=A+B+C+D+E+F+G+H+I)	0	0	0	0	0	0
A. Servicios Personales (A=a1+a2+a3+a4+a5+a6+a7)	0	0	0	0	0	0
a1) Remuneraciones al Personal de Carácter Permanente			0			0
a2) Remuneraciones al Personal de Carácter Transitorio			0			0
a3) Remuneraciones Adicionales y Especiales			0			0
a4) Seguridad Social			0			0
a5) Otras Prestaciones Sociales y Económicas			0			0
a6) Previsiones			0			0
a7) Pago de Estímulos a Servidores Públicos			0			0
B. Materiales y Suministros (B=b1+b2+b3+b4+b5+b6+b7+b8+b9)	0	0	0	0	0	0
b1) Materiales de Administración, Emisión de Documentos y Artículos Oficiales			0		0	0
b2) Alimentos y Utensilios			0			0
b3) Materias Primas y Materiales de Producción y Comercialización			0			0
b4) Materiales y Artículos de Construcción y de Reparación			0			0
b5) Productos Químicos, Farmacéuticos y de Laboratorio			0			0
b6) Combustibles, Lubricantes y Aditivos			0			0
b7) Vestuario, Blancos, Prendas de Protección y Artículos Deportivos			0			0
b8) Materiales y Suministros Para Seguridad			0			0
b9) Herramientas, Refacciones y Accesorios Menores			0			0
C. Servicios Generales (C=c1+c2+c3+c4+c5+c6+c7+c8+c9)	0	0	0	0	0	0
c1) Servicios Básicos			0			0
c2) Servicios de Arrendamiento			0			0
c3) Servicios Profesionales, Científicos, Técnicos y Otros Servicios			0			0
c4) Servicios Financieros, Bancarios y Comerciales			0			0
c5) Servicios de Instalación, Reparación, Mantenimiento y Conservación			0			0
c6) Servicios de Comunicación Social y Publicidad			0			0
c7) Servicios de Traslado y Viáticos			0			0
c8) Servicios Oficiales			0			0
c9) Otros Servicios Generales			0			0
D. Transferencias, Asignaciones, Subsidios y Otras Ayudas (D=d1+d2+d3+d4+d5+d6+d7+d8+d9)	0	0	0	0	0	0
d1) Transferencias Internas y Asignaciones al Sector Público			0			0
d2) Transferencias al Resto del Sector Público			0			0
d3) Subsidios y Subvenciones			0			0
d4) Ayudas Sociales			0			0
d5) Pensiones y Jubilaciones			0			0
d6) Transferencias a Fideicomisos, Mandatos y Otros Análogos			0			0
d7) Transferencias a la Seguridad Social			0			0
d8) Donativos			0			0
d9) Transferencias al Exterior			0			0
E. Bienes Muebles, Inmuebles e Intangibles (E=e1+e2+e3+e4+e5+e6+e7+e8+e9)	0	0	0	0	0	0
e1) Mobiliario y Equipo de Administración			0			0
e2) Mobiliario y Equipo Educativo y Recreativo			0			0
e3) Equipo e Instrumental Médico y de Laboratorio			0			0
e4) Vehículos y Equipo de Transporte			0			0
e5) Equipo de Defensa y Seguridad			0			0
e6) Maquinaria, Otros Equipos y Herramientas			0			0
e7) Activos Biológicos			0			0
e8) Bienes Inmuebles			0			0
e9) Activos Intangibles			0			0
F. Inversión Pública (F=f1+f2+f3)	0	0	0	0	0	0
f1) Obra Pública en Bienes de Dominio Público			0		0	0
f2) Obra Pública en Bienes Propios			0			0
f3) Proyectos Productivos y Acciones de Fomento			0			0
G. Inversiones Financieras y Otras Provisiones (G=g1+g2+g3+g4+g5+g6+g7)	0	0	0	0	0	0
g1) Inversiones Para el Fomento de Actividades Productivas			0			0
g2) Acciones y Participaciones de Capital			0			0
g3) Compra de Títulos y Valores			0			0
g4) Concesión de Préstamos			0			0
g5) Inversiones en Fideicomisos, Mandatos y Otros Análogos			0			0
g6) Fideicomiso de Desastres Naturales (Informativo)			0			0
g7) Otras Inversiones Financieras			0			0
g7) Provisiones para Contingencias y Otras Erogaciones Especiales			0			0
H. Participaciones y Aportaciones (H=h1+h2+h3)	0	0	0	0	0	0
h1) Participaciones			0			0
h2) Aportaciones			0			0
h3) Convenios			0			0
I. Deuda Pública (I=i1+i2+i3+i4+i5+i6+i7)	0	0	0	0	0	0
i1) Amortización de la Deuda Pública			0			0
i2) Intereses de la Deuda Pública			0			0
i3) Comisiones de la Deuda Pública			0			0
i4) Gastos de la Deuda Pública			0			0
i5) Costo por Coberturas			0			0
i6) Apoyos Financieros			0			0
i7) Adeudos de Ejercicios Fiscales Anteriores (ADEFAS)			0			0
III. Total de Egresos (III = I + II)	200,021,348	34,577,714	234,599,062	234,599,062	229,556,269	0

INSTITUTO ELECTORAL Y DE PARTICIPACION CIUDADANA (a)
Estado Analítico del Ejercicio del Presupuesto de Egresos Detallado - LDF
Clasificación Funcional (Finalidad y Función)
Del 1 de Enero al 31 de Diciembre de 2021 (b)
(PESOS)

Concepto (c)	Egresos					Subejercicio (e)
	Aprobado (d)	Ampliaciones/ (Reducciones)	Modificado	Devengado	Pagado	
I. Gasto No Etiquetado (I=A+B+C+D)	200,021,348	34,577,714	234,599,062	234,599,062	229,556,269	0
A. Gobierno (A=a1+a2+a3+a4+a5+a6+a7+a8)	200,021,348	34,577,714	234,599,062	234,599,062	229,556,269	0
a1) Legislación			0			0
a2) Justicia			0			0
a3) Coordinación de la Política de Gobierno	200,021,348	34,577,714	234,599,062	234,599,062	229,556,269	0
a4) Relaciones Exteriores			0			0
a5) Asuntos Financieros y Hacendarios			0			0
a6) Seguridad Nacional			0			0
a7) Asuntos de Orden Público y de Seguridad Interior			0			0
a8) Otros Servicios Generales			0			0
B. Desarrollo Social (B=b1+b2+b3+b4+b5+b6+b7)	0	0	0	0	0	0
b1) Protección Ambiental			0			0
b2) Vivienda y Servicios a la Comunidad			0			0
b3) Salud			0			0
b4) Recreación, Cultura y Otras Manifestaciones Sociales			0			0
b5) Educación			0			0
b6) Protección Social			0			0
b7) Otros Asuntos Sociales			0			0
C. Desarrollo Económico (C=c1+c2+c3+c4+c5+c6+c7+c8+c9)	0	0	0	0	0	0
c1) Asuntos Económicos, Comerciales y Laborales en General			0			0
c2) Agropecuaria, Silvicultura, Pesca y Caza			0			0
c3) Combustibles y Energía			0			0
c4) Minería, Manufacturas y Construcción			0			0
c5) Transporte			0			0
c6) Comunicaciones			0			0
c7) Turismo			0			0
c8) Ciencia, Tecnología e Innovación			0			0
c9) Otras Industrias y Otros Asuntos Económicos			0			0
D. Otras No Clasificadas en Funciones Anteriores (D=d1+d2+d3+d4)	0	0	0	0	0	0
d1) Transacciones de la Deuda Pública / Costo Financiero de la Deuda			0			0
d2) Transferencias, Participaciones y Aportaciones Entre Diferentes Niveles y Ordenes de Gobierno			0			0
d3) Saneamiento del Sistema Financiero			0			0
d4) Adeudos de Ejercicios Fiscales Anteriores			0			0
II. Gasto Etiquetado (II=A+B+C+D)	0	0	0	0	0	0
A. Gobierno (A=a1+a2+a3+a4+a5+a6+a7+a8)	0	0	0	0	0	0
a1) Legislación			0			0
a2) Justicia			0			0
a3) Coordinación de la Política de Gobierno			0			0
a4) Relaciones Exteriores			0			0
a5) Asuntos Financieros y Hacendarios			0			0
a6) Seguridad Nacional			0			0
a7) Asuntos de Orden Público y de Seguridad Interior			0			0
a8) Otros Servicios Generales			0			0
B. Desarrollo Social (B=b1+b2+b3+b4+b5+b6+b7)	0	0	0	0	0	0
b1) Protección Ambiental			0			0
b2) Vivienda y Servicios a la Comunidad			0			0
b3) Salud			0			0
b4) Recreación, Cultura y Otras Manifestaciones Sociales			0			0
b5) Educación			0			0
b6) Protección Social			0			0
b7) Otros Asuntos Sociales			0			0
C. Desarrollo Económico (C=c1+c2+c3+c4+c5+c6+c7+c8+c9)	0	0	0	0	0	0
c1) Asuntos Económicos, Comerciales y Laborales en General			0			0
c2) Agropecuaria, Silvicultura, Pesca y Caza			0			0
c3) Combustibles y Energía			0			0
c4) Minería, Manufacturas y Construcción			0			0
c5) Transporte			0			0
c6) Comunicaciones			0			0
c7) Turismo			0			0
c8) Ciencia, Tecnología e Innovación			0			0
c9) Otras Industrias y Otros Asuntos Económicos			0			0

INSTITUTO ELECTORAL Y DE PARTICIPACION CIUDADANA (a)
 Estado Analítico del Ejercicio del Presupuesto de Egresos Detallado - LDF
 Clasificación Funcional (Finalidad y Función)
 Del 1 de Enero al 31 de Diciembre de 2021 (b)
 (PESOS)

Concepto (c)	Egresos					Subejercicio (e)
	Aprobado (d)	Ampliaciones/ (Reducciones)	Modificado	Devengado	Pagado	
D. Otras No Clasificadas en Funciones Anteriores (D=d1+d2+d3+d4)	0	0	0	0	0	0
d1) Transacciones de la Deuda Publica / Costo Financiero de la Deuda			0			0
d2) Transferencias, Participaciones y Aportaciones Entre Diferentes Niveles y Ordenes de Gobierno			0			0
d3) Saneamiento del Sistema Financiero			0			0
d4) Adeudos de Ejercicios Fiscales Anteriores			0			0
III. Total de Egresos (III = I + II)	200,021,348	34,577,714	234,599,062	234,599,062	229,556,269	0

**Estado Analítico del Ejercicio del Presupuesto de Egresos Detallado - LDF
(Clasificación de Servicios Personales por Categoría)**

INSTITUTO ELECTOTAL Y DE PARTICIPACIÓN CIUDADANA DEL ESTADO DE DURANGO Estado Analítico del Ejercicio del Presupuesto de Egresos Detallado - LDF Clasificación de Servicios Personales por Categoría Del 1 de enero al 31 de diciembre de 2021 (PESOS)						
Concepto	Egresos					Subejercicio
	Aprobado	Ampliaciones/ (Reducciones)	Modificado	Devengado	Pagado	
I. Gasto No Etiquetado (I=A+B+C+D+E+F)	93,812,175.00	-7937,441.00	85,874,734.00	85,874,734.00	85,592,128.00	0.00
A. Personal Administrativo y de Servicio Público	93,812,175.00	-7937,441.00	85,874,734.00	85,874,734.00	85,592,128.00	0.00
B. Magisterio						
C. Servicios de Salud (C=c1+c2)						
c1) Personal Administrativo						
c2) Personal Médico, Paramédico y afín						
D. Seguridad Pública						
E. Gastos asociados a la implementación de nuevas leyes federales o reformas a las mismas (E = e1 + e2)						
e1) Nombre del Programa o Ley 1						
e2) Nombre del Programa o Ley 2						
F. Sentencias laborales definitivas						
II. Gasto Etiquetado (II=A+B+C+D+E+F)						
A. Personal Administrativo y de Servicio Público						
B. Magisterio						
C. Servicios de Salud (C=c1+c2)						
c1) Personal Administrativo						
c2) Personal Médico, Paramédico y afín						
D. Seguridad Pública						
E. Gastos asociados a la implementación de nuevas leyes federales o reformas a las mismas (E = e1 + e2)						
e1) Nombre del Programa o Ley 1						
e2) Nombre del Programa o Ley 2						
F. Sentencias laborales definitivas						
III. Total del Gasto en Servicios Personales (III = I + II)	93,812,175.00	-7,937,441.00	85,874,734.00	85,874,734.00	85,592,128.00	0.00