




Instituto Electoral y de Participación
Ciudadana del Estado de Durango

Información Trimestral
Enero a Junio 2021



Información Contable

INSTITUTO ELECTORAL Y DE PARTICIPACIÓN
CIUDADANA DEL ESTADO DE DURANGO

INSTITUTO ELECTORAL Y DE PARTICIPACION CIUDADANA
Estado de Situación Financiera
Al 30 de Junio de 2021 y 2020
(Pesos)

CONCEPTO	Año		CONCEPTO	Año	
	2021	2020		2021	2020
ACTIVO			PASIVO		
Activo Circulante			Pasivo Circulante		
Efectivo y Equivalentes	47,005,251	24,028,901	Cuentas por Pagar a Corto Plazo	8,900,445	23,113,655
Derechos a Recibir Efectivo o Equivalentes	327,145	2,065	Documentos por Pagar a Corto Plazo	0	0
Derechos a Recibir Bienes o Servicios	0	10,740	Porción a Corto Plazo de la Deuda Pública a Largo Plazo	0	0
Inventarios	0	0	Títulos y Valores a Corto Plazo	0	0
Almacenes	0	0	Pasivos Diferidos a Corto Plazo	0	0
Estimación por Pérdida o Deterioro de Activos Circulantes	0	0	Fondos y Bienes de Terceros en Garantía y/o Administración a Corto Plazo	0	0
Otros Activos Circulantes	0	0	Provisiones a Corto Plazo	0	0
Total de Activos Circulantes	47,332,395	24,041,706	Otros Pasivos a Corto Plazo	0	0
Activo No Circulante			Total de Pasivos Circulantes	8,900,445	23,113,655
Inversiones Financieras a Largo Plazo	10,377,932	10,561,259	Pasivo No Circulante		
Derechos a Recibir Efectivo o Equivalentes a Largo Plazo	0	0	Cuentas por Pagar a Largo Plazo	0	0
Bienes Inmuebles, Infraestructura y Construcciones en Proceso	63,054,812	63,054,812	Documentos por Pagar a Largo Plazo	0	0
Bienes Muebles	21,935,056	21,080,549	Deuda Pública a Largo Plazo	0	0
Activos Intangibles	172,084	172,084	Pasivos Diferidos a Largo Plazo	0	0
Depreciación, Deterioro y Amortización Acumulada de Bienes	-14,195,020	-14,195,020	Fondos y Bienes de Terceros en Garantía y/o en Administración a Largo Plazo	0	0
Activos Diferidos	0	0	Provisiones a Largo Plazo	0	0
Estimación por Pérdida o Deterioro de Activos no Circulantes	0	0	Total de Pasivos No Circulantes	0	0
Otros Activos no Circulantes	0	0	Total del Pasivo	8,900,445	23,113,655
Total de Activos No Circulantes	81,344,865	80,673,684	HACIENDA PÚBLICA/ PATRIMONIO		
Total del Activo	128,677,260	104,715,390	Hacienda Pública/Patrimonio Contribuido	-10,408,419	-10,408,419
			Aportaciones	0	0
			Donaciones de Capital	0	0
			Actualización de la Hacienda Pública / Patrimonio	-10,408,419	-10,408,419
			Hacienda Pública/Patrimonio Generado	130,185,234	92,010,153
			Resultados del Ejercicio (Ahorro / Desahorro)	37,826,597	282,846
			Resultados de Ejercicios Anteriores	12,475,607	12,644,276
			Revalúos	3,958,805	3,958,805
			Reservas	75,124,226	75,124,226
			Rectificaciones de Resultados de Ejercicios Anteriores	799,999	0
			Exceso o Insuficiencia en la Actualización de la Hacienda Pública/Patrimonio	0	0
			Resultado por Posición Monetaria	0	0
			Resultado por Tenencia de Activos no Monetarios	0	0
			Total Hacienda Pública/ Patrimonio	119,776,815	81,601,734
			Total del Pasivo y Hacienda Pública/ Patrimonio	128,677,260	104,715,390

Bajo protesta de decir verdad declaramos que los Estados Financieros y sus Notas son razonablemente correctos y responsabilidad del emisor

MTRA. PAOLA AGUILAR ALVAREZ ALMODOVAR
DIRECTORA DE ADMINISTRACIÓN

MTRA. KAREN FLORES MACIEL
SECRETARIA EJECUTIVA

INSTITUTO ELECTORAL Y DE PARTICIPACION CIUDADANA

Estado de Actividades

Del 1 de Enero al 30 de Junio de 2021 y 2020

(Pesos)

Concepto	2021	2020
INGRESOS Y OTROS BENEFICIOS		
Ingresos de la Gestión	615,083	342,573
Impuestos	0	0
Cuotas y Aportaciones de Seguridad Social	0	0
Contribuciones de Mejoras	0	0
Derechos	0	0
Productos	615,083	342,573
Aprovechamientos	0	0
Ingresos por Venta de Bienes y Prestación de Servicios	0	0
Participaciones, Aportaciones, Convenios, Incentivos Derivados de la Colaboración Fiscal, Fondos Distintos de Aportaciones, Transferencias, Asignaciones, Subsidios y Subvenciones, y Pensiones y Jubilaciones	173,556,385	95,096,493
Participaciones, Aportaciones, Convenios, Incentivos Derivados de la Colaboración Fiscal, Fondos Distintos de Aportaciones	0	0
Transferencias, Asignaciones, Subsidios y Subvenciones, y Pensiones y Jubilaciones	173,556,385	95,096,493
Otros Ingresos y Beneficios	0	0
Ingresos Financieros	0	0
Incremento por Variación de Inventarios	0	0
Disminución del Exceso de Estimaciones por Pérdida o Deterioro u Obsolescencia	0	0
Disminución del Exceso de Provisiones	0	0
Otros Ingresos y Beneficios Varios	0	0
Total de Ingresos y Otros Beneficios	174,171,468	95,439,066
GASTOS Y OTRAS PÉRDIDAS		
Gastos de Funcionamiento	74,179,713	24,031,325
Servicios Personales	46,365,745	21,902,999
Materiales y Suministros	8,613,552	255,895
Servicios Generales	19,200,417	1,872,430
Transferencias, Asignaciones, Subsidios y Otras Ayudas	61,817,541	35,457,665
Transferencias Internas y Asignaciones al Sector Público	0	0
Transferencias al Resto del Sector Público	0	0
Subsidios y Subvenciones	0	0
Ayudas Sociales	61,817,541	35,457,665
Pensiones y Jubilaciones	0	0
Transferencias a Fideicomisos, Mandatos y Contratos Análogos	0	0
Transferencias a la Seguridad Social	0	0
Donativos	0	0
Transferencias al Exterior	0	0
Participaciones y Aportaciones	0	0
Participaciones	0	0
Aportaciones	0	0
Convenios	0	0
Intereses, Comisiones y Otros Gastos de la Deuda Pública	0	0
Intereses de la Deuda Pública	0	0
Comisiones de la Deuda Pública	0	0
Gastos de la Deuda Pública	0	0
Costo por Coberturas	0	0
Apoyos Financieros	0	0
Otros Gastos y Pérdidas Extraordinarias	347,616	1,287,077
Estimaciones, Depreciaciones, Deterioros, Obsolescencia y Provisiones	0	0
Disminución de Inventarios	0	0
Aumento por Insuficiencia de Estimaciones por Pérdida o Deterioro y Aumento por Insuficiencia de Provisiones	0	0
Otros Gastos	347,616	1,287,077
Inversión Pública	0	0
Inversión Pública no Capitalizable	0	0
Total de Gastos y Otras Pérdidas	136,344,871	60,776,066
Resultados del Ejercicio (Ahorro/Desahorro)	37,826,597	34,663,000

Bajo protesta de decir verdad declaramos que los Estados Financieros y sus Notas son razonablemente correctos y responsabilidad del emisor.

MTRA. PAOLA AGUILAR ALVAREZ ALICIA DOVAR
DIRECTORA DE ADMINISTRACIÓN

MTRA. KAREN FLORES MARIEL
SECRETARIA EJECUTIVA

INSTITUTO ELECTORAL Y DE PARTICIPACION CIUDADANA
 Estado de Variación en la Hacienda Pública
 Del 1 de Enero al 30 de Junio de 2021
 (pesos)

Concepto	Hacienda Pública/Patrimonio Contribuido	Hacienda Pública/Patrimonio Generado de Ejercicios Anteriores	Hacienda Pública/Patrimonio Generado del Ejercicio	Exceso o Insuficiencia en la Actualización de la Hacienda Pública / Patrimonio	TOTAL
HACIENDA PÚBLICA/PATRIMONIO CONTRIBUIDO NETO DE 2020	-10,408,419				-10,408,419
Aportaciones	0				0
Donaciones de Capital	0				0
Actualización de la Hacienda Pública/Patrimonio	-10,408,419				-10,408,419
HACIENDA PÚBLICA / PATRIMONIO GENERADO NETO DE 2020		91,727,307	282,846		92,010,153
Resultados del Ejercicio (Ahorro/Desahorro)			282,846		282,846
Resultados de Ejercicios Anteriores		12,644,276			12,644,276
Revalúos		3,958,805		0	3,958,805
Reservas		75,124,226			75,124,226
Rectificaciones de Resultados de Ejercicios Anteriores		0			0
EXCESO O INSUFICIENCIA EN LA ACTUALIZACIÓN DE LA HACIENDA PÚBLICA/ PATRIMONIO NETO DE 2020				0	0
Resultado por Posición Monetaria				0	0
Resultado por Tenencia de Activos no Monetarios				0	0
HACIENDA PÚBLICA / PATRIMONIO NETO FINAL DE 2020	-10,408,419	91,727,307	282,846	0	81,601,734
CAMBIOS EN LA HACIENDA PÚBLICA/PATRIMONIO CONTRIBUIDO NETO DE 2021	0				0
Aportaciones	0				0
Donaciones de Capital	0				0
Actualización de la Hacienda Pública/Patrimonio	0				0
VARIACIONES DE LA HACIENDA PÚBLICA / PATRIMONIO GENERADO NETO DE 2021		-168,669	38,343,750		38,175,081
Resultados del Ejercicio (Ahorro/Desahorro)			37,826,597		37,826,597
Resultados de Ejercicios Anteriores		-168,669	-282,846		-451,515
Revalúos		0	0	0	0
Reservas		0	0		0
Rectificaciones de Resultados de Ejercicios Anteriores			799,999		799,999
CAMBIOS EN EL EXCESO O INSUFICIENCIA EN LA ACTUALIZACIÓN DE LA HACIENDA PÚBLICA/ PATRIMONIO NETO DE 2021				0	0
Resultado por Posición Monetaria				0	0
Resultado por Tenencia de Activos no Monetarios				0	0
HACIENDA PÚBLICA / PATRIMONIO NETO FINAL DE 2021	-10,408,419	91,558,638	38,626,596	0	119,776,815

Bajo protesta de decir verdad declaramos que los Estados Financieros y sus Notas son razonablemente correctos y responsabilidad del emisor

MTRA. PAOLA AGUILAR ALVAREZ ALMOGÓVAR
 DIRECTORA DE ADMINISTRACIÓN

MTRA. KAREN FLORES MACIEL
 SECRETARÍA EJECUTIVA

INSTITUTO ELECTORAL Y DE PARTICIPACION CIUDADANA
Estado de Cambios en la Situación Financiera
Del 1 de Enero al 30 de Junio de 2021
(Pesos)

Concepto	Origen	Aplicación
ACTIVO	0	23,961,871
Activo Circulante	0	23,290,690
Efectivo y Equivalentes	0	22,976,350
Derechos a Recibir Efectivo o Equivalentes	0	325,080
Derechos a Recibir Bienes o Servicios	10,740	0
Inventarios	0	0
Almacenes	0	0
Estimación por Pérdida o Deterioro de Activos Circulantes	0	0
Otros Activos Circulantes	0	0
Activo No Circulante	0	671,181
Inversiones Financieras a Largo Plazo	183,327	0
Derechos a Recibir Efectivo o Equivalentes a Largo Plazo	0	0
Bienes Inmuebles, Infraestructura y Construcciones en Proceso	0	0
Bienes Muebles	0	854,508
Activos Intangibles	0	0
Depreciación, Deterioro y Amortización Acumulada de Bienes	0	0
Activos Diferidos	0	0
Estimación por Pérdida o Deterioro de Activos no Circulantes	0	0
Otros Activos no Circulantes	0	0
PASIVO	0	14,213,210
Pasivo Circulante	0	14,213,210
Cuentas por Pagar a Corto Plazo	0	14,213,210
Documentos por Pagar a Corto Plazo	0	0
Porción a Corto Plazo de la Deuda Pública a Largo Plazo	0	0
Titulos y Valores a Corto Plazo	0	0
Pasivos Diferidos a Corto Plazo	0	0
Fondos y Bienes de Terceros en Garantía y/o Administración a Corto Plazo	0	0
Provisiones a Corto Plazo	0	0
Otros Pasivos a Corto Plazo	0	0
Pasivo No Circulante	0	0
Cuentas por Pagar a Largo Plazo	0	0
Documentos por Pagar a Largo Plazo	0	0
Deuda Pública a Largo Plazo	0	0
Pasivos Diferidos a Largo Plazo	0	0
Fondos y Bienes de Terceros en Garantía y/o en Administración a Largo Plazo	0	0
Provisiones a Largo Plazo	0	0
HACIENDA PÚBLICA/ PATRIMONIO	38,175,081	0
Hacienda Pública/Patrimonio Contribuido	0	0
Aportaciones	0	0
Donaciones de Capital	0	0
Actualización de la Hacienda Pública / Patrimonio	0	0
Hacienda Pública/Patrimonio Generado	38,175,081	0
Resultados del Ejercicio (Ahorro / Desahorro)	37,543,751	0
Resultados de Ejercicios Anteriores	0	168,669
Revalúos	0	0
Reservas	0	0
Rectificaciones de Resultados de Ejercicios Anteriores	799,999	0
Exceso o Insuficiencia en la Actualización de la Hacienda Pública/Patrimonio	0	0
Resultado por Posición Monetaria	0	0
Resultado por Tenencia de Activos no Monetarios	0	0

Bajo protesta de decir verdad declaramos que los Estados Financieros y sus Notas son razonablemente correctos y responsabilidad del emisor

MTRA. RAQUEL AGUILAR ALVAREZ ALMODOVAR
DIRECTORA DE ADMINISTRACIÓN

MTRA. KAREN FLORES MADIEL
SECRETARIA EJECUTIVA

INSTITUTO ELECTORAL Y DE PARTICIPACION CIUDADANA
Informe de Pasivos Contingentes
Del 1 de Enero al 30 de Junio de 2021
(Pesos)

"En cumplimiento a lo dispuesto en los artículos 46, fracción I, inciso d, y 52 de la Ley General de Contabilidad Gubernamental, y de conformidad con lo establecido en el capítulo VII, numeral III, inciso g) del Manual de Contabilidad Gubernamental emitido por el CONAC, el ente público informa lo siguiente:"

Cuenta	Concepto	Importe
SIN INFORMACIÓN QUE REVELAR		
TOTAL		

Bajo protesta de decir verdad declaramos que los Estados Financieros y sus Notas son razonablemente correctos y responsabilidad del emisor

NOTAS ADMINISTRATIVAS

INTRODUCCIÓN.

Los Estados Financieros de los entes públicos, proveen de información financiera a los principales usuarios de la misma, al Congreso y a los ciudadanos.

El objetivo del presente documento es la revelación del contexto y de los aspectos económicos-financieros más relevantes que influyeron en las decisiones del período, y que deberán ser considerados en la elaboración de los estados financieros para la mayor comprensión de los mismos y sus particularidades.

De esta manera, se informa y explica la respuesta del gobierno a las condiciones relacionadas con la información financiera de cada período de gestión; además, de exponer aquellas políticas que podrían afectar la toma de decisiones en períodos posteriores.

PANORAMA ECONÓMICO Y FINANCIERO.

El Instituto Electoral y de Participación Ciudadana del Estado de Durango presenta el informe correspondiente al Ejercicio Fiscal 2021, el quince de diciembre de dos mil veinte, el H. Congreso del Estado de Durango, mediante Decreto número 487, aprobó la Ley de Egresos del Estado Libre y Soberano de Durango para el Ejercicio Fiscal 2021, en la que se incluye el Presupuesto Anual para el Instituto Electoral y de Participación Ciudadana del Estado de Durango, en el cuál se otorga a este Organismo la cantidad de \$200,021,348.00 (Doscientos millones veintiún mil trecientos cuarenta y ocho pesos 00/100 m.n.), para el Ejercicio Fiscal 2021. Éste Decreto fue publicado en el Periódico Oficial del Gobierno del Estado de Durango número 104, de fecha veintisiete de diciembre de 2020

AUTORIZACIÓN E HISTORIA.

- a) El Instituto Electoral y de Participación Ciudadana del Estado de Durango fue creado el 20 de Octubre de 1994, hecho que consta en el decreto 372 de la LIX Legislatura del Estado.

ORGANIZACIÓN Y OBJETO SOCIAL

- a) El objeto social del IEPC es organizar las elecciones y los procesos de referéndum y plebiscito y en su caso consulta de los poderes Legislativo y Ejecutivo del Estado, así como de los integrantes de los ayuntamientos de la entidad.



b) Sus funciones son:

- I. Contribuir al desarrollo de la vida democrática;
- II. Preservar el fortalecimiento del régimen de los partidos políticos;
- III. Orientar a los ciudadanos en el ejercicio de los derechos político-electorales y cumplimiento de sus obligaciones;
- IV. Llevar acabo las actividades necesarias para la preparación de la jornada electoral;
- V. Velar por la autenticidad y efectividad del sufragio;
- VI. Desarrollar y ejecutar los programas de educación cívica en el Estado;
- VII. Organizar y vigilar los procesos de referéndum, plebiscito, y en su caso, consulta popular;
- VIII. Garantizar los derechos y el acceso a las prerrogativas de los partidos políticos y candidatos;
- IX. Garantizar la ministración oportuna del financiamiento público a que tienen derecho los partidos políticos nacionales y locales, así como los candidatos independientes en el Estado;
- X. Imprimir los documentos y producir los materiales electorales, en términos de los lineamientos que al efecto emita el Instituto Nacional Electoral;
- XI. Efectuar el escrutinio y cómputo total de las elecciones que se lleven a cabo en el Estado, con base en los resultados consignados en las actas de cómputo distritales y municipales;
- XII. Expedir las constancias de mayoría y declarar la validez de la elección a los candidatos que hubiesen obtenido la mayoría de los votos; así como la constancia de asignación a las fórmulas de representación proporcional del Congreso, conforme al cómputo y declaración de validez que efectuó el propio organismo;
- XIII. Implementar y operar el Programa de Resultados Electorales Preliminares de las elecciones que se lleven a cabo en el Estado, de conformidad con las reglas, lineamientos, criterios y formatos que para efecto emita el Instituto Nacional Electoral;
- XIV. Verificar el cumplimiento de los criterios generales que emita el Instituto Nacional Electora en materia de encuestas o sondeos de opinión sobre preferencias electorales que deberán adoptar las personas físicas o morales que pretendas llevar a cabo este tipo de estudio en el Estado;
- XV. Desarrollar las actividades que se requieran para garantizar el derecho de los ciudadanos a realizar labores de observación electoral en el Estado, de acuerdo con los lineamientos y criterios que emita el Instituto Nacional Electoral;



- XVI. Organizar, desarrollar y realizar el cómputo de votos y declarar los resultados de los mecanismos de participación ciudadana que se prevean en la ley de la materia;
- XVII. Supervisar las actividades que realicen los consejos locales y municipales durante el proceso electoral;
- XVIII. Ejercer la función de Oficialía Electoral respecto de hechos exclusivamente de naturaleza electora,;
- XIX. Informar a la Unidad Técnica de Vinculación con los Organismos Públicos Locales sobre el ejercicio de las funciones que le hubiera delegado el Instituto Nacional Electoral. Conforme a lo previsto por la Ley General, y demás disposiciones que emita el Consejo General de dicho Instituto;
- XX. Aplicar las disposiciones generales, reglas, lineamientos, criterios y formatos que, en ejercicio de las facultades que le confiere la Constitución y la Ley General que establezca el Instituto Nacional Electoral; y
- XXI. Las demás que establezca la Ley General, La Ley General de Partidos, y aquellas que establezca esta Ley y que no estén reservadas al Instituto Nacional Electoral.
- c) Todas las actividades del Instituto se registrarán por los principios de certeza, legalidad, imparcialidad, objetividad, independencia y máxima publicidad.
- d) Régimen Jurídico; el Instituto es un organismo público autónomo de carácter permanente, independiente en sus decisiones y funcionamiento, dotado de personalidad jurídica y patrimonio propios.
- e) Obligaciones fiscales del Instituto, presentar las declaraciones anuales y pagos provisionales de:
- Retenciones de ISR de servicios profesionales.
 - Retenciones de ISR por pagos de rentas de bienes inmuebles,
 - Retenciones del ISR por sueldos y salarios.
 - Retenciones de ISR por asimilados a sueldos y salarios.
 - Declaración informática anual de Subsidio al Empleo.
- f) Estructura Orgánica Básica:
- Consejo General del Instituto Electoral y de Participación Ciudadana del Estado de Durango.



- Presidencia del Consejo Estatal Electoral
- Secretariado Técnico
- Contraloría General
- Secretaría Técnica
- Dirección de Organización Electoral
- Dirección de Capacitación Electoral y Educación Cívica
- Dirección de Administración
- Dirección Jurídica
- Unidad técnica de Computo
- Unidad de Comunicación Social
- Unidad Vinculación INE
- Unidad Servicio Profesional Electoral
- Unidad Oficialía Electoral
- Unidad de Transparencia y Acceso a la Información Pública
- Unidad de Gestión Documental de Administración y Archivo

El Instituto Electoral y de Participación Ciudadana del Estado de Durango cuenta con un Fideicomiso el cual está integrado al 30 de junio del 2021 de la siguiente manera:

Subcuenta 1. Fondo para proteger y consolidar la infraestructura y equipamiento inmobiliario del IEPC	7,718,980.90
Subcuenta 2. Fondo para atender el pasivo laboral por término de la relación laboral, conclusión de encargo o contractual del personal del IEPC	2,658,951.37
Total	10,377,932.27

PROCESO DE MEJORA

A. Principales Políticas de Control Interno

1. El Instituto cuenta con una Contraloría General, la cual es el órgano de control interno que tiene a su cargo la fiscalización de los ingresos y egresos del Instituto; cuyo titular es designado por el Congreso del Estado, el cual durará en su cargo seis años, sin que pueda ser ratificado. La Contraloría General basará su actuación bajo los principios de imparcialidad, legalidad objetividad certeza, honestidad, exhaustividad y transparencia, tendrá autonomía técnica y de gestión para decidir su funcionamiento y funciones.

Políticas de Contabilidad Significativas.

El apartado de valor inicial y posterior del activo, pasivo y hacienda pública/patrimonio está relacionado con los Postulados Básicos de Contabilidad Gubernamental. El particular el postulado de "Valuación" que menciona lo siguiente:

"Todos los eventos que afecten económicamente al ente público deben ser cuantificados en términos monetarios y se registrarán al costo histórico o al valor económico más objetivo registrándose en moneda nacional".

Posición en Moneda Extranjera y Protección por Riesgo Cambiario

El Instituto Electoral y de Participación Ciudadana del Estado de Durango, no utiliza dentro de su gestión financiera moneda diferente a la de curso legal del Estado, tampoco cuenta con un instrumento de especulación financiera que pudiera implicar un riesgo.

Reporte Analítico del Activo.

La depreciación en los activos se presenta en la siguiente manera:

Tipo de Bien	Valor	Depreciación 2020	Depreciación acumulada	Valor actual	Porcentaje de depreciación	Estado de los bienes
511 Muebles de Oficina y Estantería	4,971,366.69	467,082.13	2,472,569.22	2,498,797.47	10.00	BUENO
515 Equipos de computo y tecnologías	5,946,726.18	1,020,020.46	4,027,822.63	1,918,903.55	33.33	BUENO
Otros Mobiliarios y equipos de						
519 Administración	575,961.56	56,948.84	79,147.69	496,813.87	10.00	BUENO
Equipos y Aparatos Audiovisuales	176,324.60	10,147.69	84,854.39	91,470.21	33.33	BUENO
523 Cámaras fotográficas y de video	325,774.12	42,488.40	208,324.50	117,449.62	33.33	BUENO
Otro mobiliario y equipo educacional						
529 y recreativo	35,329.31	1,966.07	35,329.31	0.00		BUENO
541 Vehiculos y equipo terrestre	7,851,338.00	373,569.71	6,201,800.22	1,649,537.78	20.00	BUENO
542 Carrocerías y remolques	77,383.00	14,186.72	77,383.00	-	20.00	BUENO
Sistema de aire acondicionado,						
564 calefacción y de regrigeración	345,178.96	31,646.72	90,542.52	254,636.44	10.00	BUENO
Equipo de comunicación y						
565 telecomunicación	174,483.00	15,353.58	90,071.39	84,411.61	10.00	BUENO
Equipo de generación eléctrica,						
566 aparatos y accesorios electrónicos	1,369,370.10	22,711.38	302,651.63	1,066,718.47	10.00	BUENO
567 Herramientas y máquinas	85,220.92	6,705.07	18,741.08	66,479.84	10.00	BUENO
569 Otros equipos	600.00	60.12	355.71	244.29	10.00	BUENO
Licencias informáticas e						
597 intelectuales	172,084.34	-	-	172,084.34	-	BUENO
Total	22,107,140.78					

Los criterios para el porcentaje de depreciación anual estan basados en la estimación de vida util emitidos por el CONAC

Fideicomisos, Mandatos y Análogos

El Instituto Electoral y de Participación Ciudadana del Estado de Durango cuenta con un Fideicomiso el cual está integrado al 31 de marzo del 2021 de la siguiente manera:

Subcuenta 1. Fondo para proteger y consolidar la infraestructura y equipamiento inmobiliario del IEPC	7,718,980.90
Subcuenta 2. Fondo para atender el pasivo laboral por término de la relación laboral, conclusión de encargo o contractual del personal del IEPC	2,658,951.37
Total	10,377,932.27

Reporte de la Recaudación


El instituto Electoral y de Participación Ciudadana del Estado de Durango, no tiene facultades recaudatorias.

Información sobre la Deuda y el Reporte Analítico de la Deuda

El instituto Electoral y de Participación Ciudadana del Estado de Durango, no tiene facultades para manejar deuda a mediano y largo plazo.

Calificaciones Otorgadas

El instituto Electoral y de Participación Ciudadana del Estado de Durango, no tiene calificaciones crediticias.




Información por Segmentos

El Instituto Electoral y de Participación Ciudadana del Estado de Durango, en sus características financieras no se considera necesario revelar la información financiera de manera segmentada debido a que en su diversidad de las actividades y operaciones que se realizan es en base a su marco normativo, integrando la información acerca de las diferentes actividades operativas en las cuales participa, en un solo contexto financiero.

Partes Relacionadas

El Instituto Electoral y de Participación Ciudadana del Estado de Durango, considera que se expresa razonablemente conforme a los eventos económicos que han sucedido con normalidad sin tener hasta el momento ningún evento económico significativo que revelar.



a) NOTAS DE DESGLOSE

I) NOTAS AL ESTADO DE SITUACIÓN FINANCIERA Activo

Efectivo y Equivalentes

El saldo de 47,005,250.82 reflejado en el Estado de Situación Financiera al 30 de junio de 2021, se integra de la siguiente manera:

Banorte Cta 0548392443	512,107.29
Santander 65500873583 (partidos políticos)	2,267,816.92
Santander 65503563500	44,225,326.61
	47,005,250.82

Derechos a recibir Efectivo o Equivalentes

LAURA FABIOLA BRINGAS SANCHEZ	7,261.50
JESUS HERNANDEZ GUTIERREZ	11,850.00
ALVARO FERNANDO CENICEROS TINOCO	11,750.00
MAGDALENA LEONOR JUAREZ CORRAL	24,600.00
JORGE ORLANDO PELAGIO ORTIZ	12,900.00
MARIA EUGENIA MUÑOZ GONZALEZ	6,716.00
JOSE ABEL RAMIREZ MELENDEZ	2,000.00
DIEGO GUILLERMO IBARRA VAZQUEZ	65,586.03
JUAN FRANCISCO ENRIQUEZ GAMERO	3,800.00
ERNESTO TORRES HUIZAR	6,100.00
MANUEL ANGEL MENDIVIL DE LA CRUZ	1,150.00
CESAR OCTAVIO LOERA VALLES	3,450.00



DAVID ALONSO ARAMBULA QUIÑONES	8,324.00
CESAR GERARDO VISTORINO VENEGAS	90.00
PERLA LUCERO ARREOLA ESCOBEDO	1,350.00
MARIO LUNA MARTINEZ	3,900.00
MANUEL BUGARIN LOPEZ	5,060.00
JOSE MANUEL GARCIA MARTINEZ	58.00
ALMA VERONICA PALOMARES ADAME	27,560.00
MARIA ELENA CABRALES GARCIA	5,886.45
MANUEL ANGEL ORTGA CAMACHO	6,600.00
PAOLA AGUILAR ALVAREZ ALMODOVAR	1,500.00
FRANKLIN ERNESTO AKE MALDONADO	8.00
JESUS GONZALEZ CORTES	4,900.93
BRIANDA GABRIELA RIVERA PIEDRA	6,100.00
GERARDO RONQUILLO FLORES	450.00
JESUS MARTINEZ PEREZ	2,343.72
ROBERTO AGUILAR DURAN	5,400.00
CRISPIN FERNANDO CAMPUZANO CONTRERAS	1,100.00
JORGE EDUARDO PEREIDA ESTRADA	2,200.00
VERONICA MORENO RANGEL	100.00
ANGELICA JAQUELIN SANCHEZ GAUCIN	4,500.00
PEDRO JESUS TERRONES MARRUFO	550.00
JORGE ORLANDO PELAGIO ORTIZ	12,000.00
KAREN FLORES MACIEL	10,000.00
ROBERTO HERRERA HERNANDEZ	10,000.00
LUIS ARTURO RODRIGUEZ BAUTISTA	5,000.00
CESAR GERARDO VISTORINO VENEGAS	5,000.00



MARIO REYES VILLA	5,000.00
ALMA VERONICA PALOMARES ADAME	5,000.00
MARIA ELENA CABRALES GARCIA	5,000.00
JESUS GONZALEZ CORTES	5,000.00
DIEGO GUILLERMO IBARRA VAZQUEZ	5,000.00
JUAN FRANCISCO NORIEGA VILLANUEVA	5,000.00
JORGE GALO SOLANO GARCIA	5,000.00
MANUEL BUGARIN LOPEZ	5,000.00
	327,144.63

Bienes Disponibles para su Transformación o Consumo (inventarios)

No Aplica

Inversiones Financieras

Este instituto cuenta con un fideicomiso el cual está dividido con dos subcuentas:

Subcuenta 1. Fondo para proteger y consolidar la infraestructura y equipamiento inmobiliario del IEPC	7,718,980.90
Subcuenta 2. Fondo para atender el pasivo laboral por término de la relación laboral, conclusión de encargo o contractual del personal del IEPC	2,658,951.37
Total	10,377,932.27

Bienes Muebles, Inmuebles e Intangibles

La cuenta de bienes muebles del Instituto Electoral y de Participación Ciudadana del Estado de Durango se integra de la siguiente manera:

	Tipo de Bien	Valor	Depreciación 2020	Depreciación acumulada	Valor actual	Porcentaje de depreciación	Estado de los bienes
511	Muebles de Oficina y Estantería	4,971,366.69	467,082.13	2,472,569.22	2,498,797.47	10.00	BUENO
515	Equipos de computo y tecnologías	5,946,726.18	1,020,020.46	4,027,822.63	1,918,903.55	33.33	BUENO
	Otros Mobiliarios y equipos de						
519	Administración	575,961.56	56,948.84	79,147.69	496,813.87	10.00	BUENO
	Equipos y Aparatos Audiovisuales	176,324.60	10,147.69	84,854.39	91,470.21	33.33	BUENO
523	Cámaras fotográficas y de video	325,774.12	42,488.40	208,324.50	117,449.62	33.33	BUENO
	Otro mobiliario y equipo educacional	35,329.31	1,966.07	35,329.31	0.00		BUENO
529	y recreativo						
541	Vehículos y equipo terrestre	7,851,338.00	373,569.71	6,201,800.22	1,649,537.78	20.00	BUENO
542	Carrocerías y remolques	77,383.00	14,186.72	77,383.00	-	20.00	BUENO
	Sistema de aire acondicionado, calefacción y de refrigeración	345,178.96	31,646.72	90,542.52	254,636.44	10.00	BUENO
564	Equipo de comunicación y telecomunicación	174,483.00	15,353.58	90,071.39	84,411.61	10.00	BUENO
565	Equipo de generación eléctrica, aparatos y accesorios electrónicos	1,369,370.10	22,711.38	302,651.63	1,066,718.47	10.00	BUENO
566	Herramientas y máquinas	85,220.92	6,705.07	18,741.08	66,479.84	10.00	BUENO
569	Otros equipos	600.00	60.12	355.71	244.29	10.00	BUENO
	Licencias informáticas e intelectuales	172,084.34	-	-	172,084.34	-	BUENO
597	Total	22,107,140.78					

Los criterios para el porcentaje de depreciación anual estan basados en la estimación de vida util emitidos por el CONAC

Estimaciones y Deterioros

No Aplica.

Otros Activos.

No Aplica.

Pasivo

Las cuentas que integra el pasivo al 30 de junio de 2021 son las siguientes:

CUENTAS POR PAGAR A CORTO PLAZO RETENCIONES Y CONTRIBUCIONES

ISR SUELDO	2,079,282.94
ISR PROVISION AGUINALDO	518,199.34
ISR ASIMILABLES	767,241.93
RETENCION HONORARIOS	824.560
RETENCION ARRENDAMIENTO	377.60
RETENCION IVA	402.74
CUOTAS ISSSTE	29,876.160
CUOTAS PENSIONES	162,284.63
CREDITOS ISSSTE	22,954.13
AHORRO SOLIDARIO	2,797.29
SEGURO FOVISSTE	127.50
CREDITO FOVISSSTE	25,709.790
PROVEEDORA DE CONSUMIBLES DE DURANGO SA DE CV	80,000.010
INFORMARICA ELECTORAL SC	4,156,800.000
DESCUENTO POR FALTAS	25,191.80
PENSIÓN ALIMENTICIA	4.98
COCYTEED	995,744.37
REINTEGRO DE AGRUP POLITICA	21,813.38
AHORRO DE SEPARACIÓN	10,812.18
	8,900,445.33

II) NOTAS AL ESTADO DE ACTIVIDADES

Otros Ingresos

CONCEPTO	IMPORTE
Rendimientos Financieros (Cuentas Banacarias)	45,218.24
Rendimientos Financieros (Fideicomiso)	164,289.62
Padron de Proveedores	25,913.20
Bases de Licitación	35,000.00
Otros Ingresos	167,010.00
Ingresos por diferencias	0.79
Ingresos por Ejercicios Anteriores	177,650.75
TOTAL	615,082.60

Participaciones, Aportaciones, Convenios, Incentivos Derivados de la Colaboración Fiscal, Fondos Distintos de Aportaciones, Transferencias, Asignaciones, Subsidios y Subvenciones, y Pensiones y Jubilaciones

Ingresos de Gestión para:

CONCEPTO	IMPORTE
Gasto Corriente	111,002,505.00
Prerrogativas a Partidos Políticos	62,553,880.00
TOTAL	173,556,385.00

Otros Ingresos y Beneficios

Sin Información que revelar.

Gastos y Otras Pérdidas:

CONCEPTO	IMPORTE
Servicios Personales	46,365,745.00
Materiales y Suministros	8,613,552.00
Servicios Generales	19,200,417.00
TOTAL	74,179,714.00

Transferencias, asignaciones, subsidios y otras ayudas:

CONCEPTO	IMPORTE
Partidos Políticos	61,817,541.00
TOTAL	61,817,541.00



III) NOTAS AL ESTADO DE VARIACIÓN EN LA HACIENDA PÚBLICA

Sin Información que revelar.

IV) NOTAS AL ESTADO DE FLUJO DE EFECTIVO

**Efectivo y
Equivalentes**

	2021	2020
Efectivo en bancos - tesorería	47,005,251	24,028,901

b) NOTAS DE MEMORIA (CUENTAS DE ORDEN)

Sin información que revelar.



INSTITUTO ELECTORAL Y DE PARTICIPACION CIUDADANA
Conciliación entre los Ingresos Presupuestarios y Contables
Correspondiente del 1 de Enero al 30 de Junio de 2021
(Cifras en pesos)

1. Ingresos Presupuestarios		174,171,468
2. Más ingresos contables no presupuestarios		0
2.1 Ingresos Financieros	0	
2.2 Incremento por Variación de Inventarios		
2.3 Disminución del exceso de estimaciones por pérdida o deterioro u obsolescencia	0	
2.4 Disminución del exceso de provisiones	0	
2.5 Otros ingresos y beneficios varios	0	
2.6 Otros ingresos contables no presupuestarios	0	
		0
3. Menos ingresos presupuestarios no contables		
3.1 Aprovechamientos Patrimoniales	0	
3.2 Ingresos derivados de financiamientos	0	
3.3 Otros Ingresos presupuestarios no contables	0	
4. Ingresos Contables (4 = 1 + 2 - 3)		174,171,468

pe

INSTITUTO ELECTORAL Y DE PARTICIPACION CIUDADANA
Conciliación entre los Egresos Presupuestarios y los Gastos Contables
Correspondiente del 1 de Enero al 30 de Junio de 2021

1. Total de egresos presupuestarios		136,051,762
2. Menos egresos presupuestarios no contables		54,508
2.1 Materias Primas y Materiales de Producción y Comercialización	0	
2.2 Materiales y Suministros	0	
2.3 Mobiliario y Equipo de Administración	46,853	
2.4 Mobiliario y Equipo Educativo y Recreativo	7,655	
2.5 Equipo e Instrumental Médico y de Laboratorio	0	
2.6 Vehículos y Equipo de Transporte	0	
2.7 Equipo de Defensa y Seguridad	0	
2.8 Maquinaria, Otros Equipos y Herramientas	0	
2.9 Activos Biológicos	0	
2.10 Bienes Inmuebles	0	
2.11 Activos Intangibles	0	
2.12 Obra Pública en Bienes de Dominio Público	0	
2.13 Obra Pública en Bienes Propios	0	
2.14 Acciones y Participaciones de Capital	0	
2.15 Compra de Títulos y Valores	0	
2.16 Concesión de Préstamos	0	
2.17 Inversiones en Fideicomisos, Mandatos y Otros Análogos	0	
2.18 Provisiones para Contingencias y Otras Erogaciones Especiales	0	
2.19 Amortización de la Deuda Pública	0	
2.20 Adeudos de Ejercicios Fiscales Anteriores (ADEFAS)	0	
2.21 Otros Egresos Presupuestales No Contables	0	
3. Más Gastos Contables No Presupuestarios		347,616
3.1 Estimaciones, Depreciaciones, Deterioros, Obsolescencia y Amortizaciones	0	
3.2 Provisiones	0	
3.3 Disminución de inventarios	0	
3.4 Aumento por insuficiencia de estimaciones por pérdida o deterioro u obsolescencia	0	
3.5 Aumento por insuficiencia de provisiones	0	
3.6 Otros Gastos	347,616	
3.7 Otros Gastos Contables No Presupuestales	0	
4. Total de Gasto Contable		136,344,871

INSTITUTO ELECTORAL Y DE PARTICIPACION CIUDADANA

Estado Analítico del Activo

Del 1 de Enero al 30 de Junio de 2021

(Pesos)

Concepto	Saldo Inicial 1	Cargos del Periodo 2	Abonos del Periodo 3	Saldo Final 4 =(1+2-3)	Variación del Periodo (4-1)
ACTIVO					
Activo Circulante	24,041,706	354,689,087	331,398,397	47,332,395	23,290,690
Efectivo y Equivalentes	24,028,901	176,098,505	153,122,156	47,005,251	22,976,350
Derechos a Recibir Efectivo o Equivalentes	2,065	178,590,582	178,265,502	327,145	325,080
Derechos a Recibir Bienes o Servicios	10,740	0	10,740	0	-10,740
Inventarios	0	0	0	0	0
Almacenes	0	0	0	0	0
Estimación por Pérdida o Deterioro de Activos Circulantes	0	0	0	0	0
Otros Activos Circulantes	0	0	0	0	0
Activo No Circulante	80,673,684	1,076,983	405,802	81,344,865	671,181
Inversiones Financieras a Largo Plazo	10,561,259	164,290	347,616	10,377,932	-183,327
Derechos a Recibir Efectivo o Equivalentes a Largo Plazo	0	0	0	0	0
Bienes Inmuebles, Infraestructura y Construcciones en Proceso	63,054,812	0	0	63,054,812	0
Bienes Muebles	21,080,549	912,694	58,186	21,935,056	854,508
Activos Intangibles	172,084	0	0	172,084	0
Depreciación, Deterioro y Amortización Acumulada de Bienes	-14,195,020	0	0	-14,195,020	0
Activos Diferidos	0	0	0	0	0
Estimación por Pérdida o Deterioro de Activos no Circulantes	0	0	0	0	0
Otros Activos no Circulantes	0	0	0	0	0
TOTAL DEL ACTIVO	104,715,390	355,766,071	331,804,200	128,677,260	23,961,871

Bajo protesta de decir verdad declaramos que los Estados Financieros y sus Notas son razonablemente correctos y responsabilidad del emisor

MTRA. PAOLA AGUILAR ALVAREZ ALMODOVAR
DIRECTORA DE ADMINISTRACIÓN

MTRA. KAREN FLORES MACIEL
SECRETARIA EJECUTIVA

INSTITUTO ELECTORAL Y DE PARTICIPACION CIUDADANA
Estado Analítico de la Deuda y Otros Pasivos
Del 1 de Enero al 30 de Junio de 2021
(Pesos)

Denominación de las Deudas	Moneda de Contratación	Institución o País Acreedor	Saldo Inicial del Periodo	Saldo Final del Periodo
DEUDA PÚBLICA				
Corto Plazo				
Deuda Interna				
Instituciones de Crédito	Peso	México	0	0
Títulos y Valores	Peso	México	0	0
Arrendamientos Financieros	Peso	México	0	0
Deuda Externa				
Organismos Financieros Internacionales	Peso	México	0	0
Deuda Bilateral	Peso	México	0	0
Títulos y Valores	Peso	México	0	0
Arrendamientos Financieros	Peso	México	0	0
Subtotal a Corto Plazo			0	0
Largo Plazo				
Deuda Interna				
Instituciones de Crédito	Peso	México	0	0
Títulos y Valores	Peso	México	0	0
Arrendamientos Financieros	Peso	México	0	0
Deuda Externa				
Organismos Financieros Internacionales	Peso	México	0	0
Deuda Bilateral	Peso	México	0	0
Títulos y Valores	Peso	México	0	0
Arrendamientos Financieros	Peso	México	0	0
Subtotal a Largo Plazo			0	0
Otros Pasivos	Peso	México	23,113,655	8,900,445
Total Deuda y Otros Pasivos			23,113,655	8,900,445

Bajo protesta de decir verdad declaramos que los Estados Financieros y sus Notas son razonablemente correctos y responsabilidad del emisor.

MTRA. PAOLA AGUILAR ALVAREZ ALMODOVAR
DIRECTORA DE ADMINISTRACIÓN

MTRA. KAREN FLORES MACIEL
SECRETARIA EJECUTIVA

INSTITUTO ELECTORAL Y DE PARTICIPACION CIUDADANA
Estado de Flujos de Efectivo
Del 1 de Enero al 30 de Junio de 2021 y 2020
(Pesos)

Concepto	2021	2020
Flujos de Efectivo de las Actividades de Operación		
Origen	174,171,468	171,506,818
Impuestos	0	0
Cuotas y Aportaciones de Seguridad Social	0	0
Contribuciones de mejoras	0	0
Derechos	0	0
Productos	615,083	2,736,781
Aprovechamientos	0	0
Ingresos por Venta de Bienes y Prestación de Servicios	0	0
Participaciones, Aportaciones, Convenios, Incentivos Derivados de la Colaboración Fiscal y Fondos Distintos de Aportaciones	0	0
Transferencias, Asignaciones, Subsidios y Subvenciones, y Pensiones y Jubilaciones	173,556,385	168,770,037
Otros Orígenes de Operación	0	0
Aplicación	151,140,610	157,686,729
Servicios Personales	46,365,745	55,173,672
Materiales y Suministros	8,613,552	4,762,645
Servicios Generales	19,200,417	16,824,881
Transferencias Internas y Asignaciones al Sector Público	0	0
Transferencias al resto del Sector Público	0	0
Subsidios y Subvenciones	0	0
Ayudas Sociales	61,817,541	74,538,073
Pensiones y Jubilaciones	0	0
Transferencias a Fideicomisos, Mandatos y Contratos Análogos	0	0
Transferencias a la Seguridad Social	0	0
Donativos	0	0
Transferencias al Exterior	0	0
Participaciones	0	0
Aportaciones	0	0
Convenios	0	0
Otras Aplicaciones de Operación	15,143,356	6,387,457
Flujos Netos de Efectivo por Actividades de Operación	23,030,858	13,820,088
Flujos de Efectivo de las Actividades de Inversión		
Origen	0	0
Bienes Inmuebles, Infraestructura y Construcciones en Proceso	0	0
Bienes Muebles	0	0
Otros Orígenes de Inversión	0	0
Aplicación	54,508	2,838,468
Bienes Inmuebles, Infraestructura y Construcciones en Proceso	0	0
Bienes Muebles	54,508	2,710,562
Otras Aplicaciones de Inversión	0	127,906
Flujos Netos de Efectivo por Actividades de Inversión	-54,508	-2,838,468
Flujo de Efectivo de las Actividades de Financiamiento		
Origen	0	0
Endeudamiento Neto	0	0
Interno	0	0
Externo	0	0
Otros Orígenes de Financiamiento	0	0
Aplicación	0	0
Servicios de la Deuda	0	0
Interno	0	0
Externo	0	0
Otras Aplicaciones de Financiamiento	0	0
Flujos netos de Efectivo por Actividades de Financiamiento	0	0
Incremento/Disminución Neta en el Efectivo y Equivalentes al Efectivo	22,976,350	10,981,620
Efectivo y Equivalentes al Efectivo al inicio del Ejercicio	24,028,901	13,047,281
Efectivo y Equivalentes al Efectivo al final del Ejercicio	47,005,251	24,028,901

Bajo protesta de decir verdad declaramos que los Estados Financieros y sus Notas son razonablemente correctos y responsabilidad del emisor

MTRA. PAOLA AGUIRRE ALVAREZ ALMODOVAR
DIRECTORA DE ADMINISTRACIÓN

MTRA. KAREN FLORBS MACIEL
SECRETARIA EJECUTIVA



Información Presupuestaria

INSTITUTO ELECTORAL Y DE PARTICIPACIÓN
CIUDADANA DEL ESTADO DE DURANGO

INSTITUTO ELECTORAL Y DE PARTICIPACION CIUDADANA

Estado Analítico de Ingresos


Del 1 de Enero al 30 de Junio de 2021

Rubro de Ingresos	Ingreso					Diferencia (6= 5 - 1)
	Estimado	Ampliaciones y Reducciones	Modificado	Devengado	Recaudado	
	(1)	(2)	(3= 1 + 2)	(4)	(5)	
Impuestos	0	0	0	0	0	0
Cuotas y Aportaciones de Seguridad Social	0	0	0	0	0	0
Contribuciones de Mejoras	0	0	0	0	0	0
Derechos	0	0	0	0	0	0
Productos	0	323,587	323,587	615,083	615,083	615,083
Aprovechamientos	0	0	0	0	0	0
Ingresos por Venta de Bienes, Prestación de Servicios y Otros Ingresos	0	0	0	0	0	0
Participaciones, Aportaciones, Convenios, Incentivos Derivados de la Colaboración Fiscal y Fondos Distintos de Aportaciones	0	0	0	0	0	0
Transferencias, Asignaciones, Subsidios y Subvenciones, y Pensiones y Jubilaciones	200,021,348	32,919,163	232,940,511	173,556,385	173,556,385	-26,464,963
Ingresos Derivados de Financiamientos	0	0	0	0	0	0
Total	200,021,348	33,242,750	233,264,098	174,171,468	174,171,468	-25,849,880
				Ingresos excedentes¹		

Estado Analítico de Ingresos Por Fuente de Financiamiento	Ingreso					Diferencia (6= 5 - 1)
	Estimado	Ampliaciones y Reducciones	Modificado	Devengado	Recaudado	
	(1)	(2)	(3= 1 + 2)	(4)	(5)	
Ingresos del Poder Ejecutivo Federal o Estatal y de los Municipios						
Impuestos	0	0	0	0	0	0
Cuotas y Aportaciones de Seguridad Social	0	0	0	0	0	0
Contribuciones de Mejoras	0	0	0	0	0	0
Derechos	0	0	0	0	0	0
Productos	0	0	0	0	0	0
Aprovechamientos	0	0	0	0	0	0
Participaciones, Aportaciones, Convenios, Incentivos Derivados de la Colaboración Fiscal y Fondos Distintos de Aportaciones	0	0	0	0	0	0
Transferencias, Asignaciones, Subsidios y Subvenciones, y Pensiones y Jubilaciones	0	0	0	0	0	0
Ingresos de los Entes Públicos de los Poderes Legislativo y Judicial, de los Órganos Autónomos y del Sector Paraestatal o Paramunicipal, así como de las Empresas Productivas del Estado						
Cuotas y Aportaciones de Seguridad Social	0	0	0	0	0	0
Productos	0	323,587	323,587	615,083	615,083	615,083
Ingresos por Venta de Bienes, Prestación de Servicios y Otros Ingresos	0	0	0	0	0	0
Transferencias, Asignaciones, Subsidios y Subvenciones, y Pensiones y Jubilaciones	200,021,348	32,919,163	232,940,511	173,556,385	173,556,385	-26,464,963
Ingresos derivados de financiamiento						
Ingresos Derivados de Financiamientos	0	0	0	0	0	0
Total	200,021,348	33,242,750	233,264,098	174,171,468	174,171,468	-25,849,880
				Ingresos excedentes		



MTRA. PAOLA AGUILAR ALVAREZ ALMODOVAR
DIRECTORA DE ADMINISTRACIÓN



MTRA. KAREN FLORES MAQUEI
SECRETARIA EJECUTIVA

INSTITUTO ELECTORAL Y DE PARTICIPACION CIUDADANA
 Estado Analítico del Ejercicio del Presupuesto de Egresos
 Clasificación Administrativa
 Del 1 de Enero al 30 de Junio de 2021

Concepto	Egresos					Subejercicio 6 = (3 - 4)
	Aprobado	Ampliaciones/ (Reducciones)	Modificado	Devengado	Pagado	
	1	2	3 = (1 + 2)	4	5	
Sin Ramo/Dependencia	\$200,021,348	\$33,242,750	\$233,264,098	\$136,051,762	\$136,051,762	\$97,212,336
ADMINISTRACION	\$200,021,348	\$33,242,750	\$233,264,098	\$136,051,762	\$136,051,762	\$97,212,336
			\$0			\$0
			\$0			\$0
			\$0			\$0
			\$0			\$0
			\$0			\$0
			\$0			\$0
			\$0			\$0
Total del Gasto	\$200,021,348	\$33,242,750	\$233,264,098	\$136,051,762	\$136,051,762	\$97,212,336

MTRA. PAOLA AGUILAR ALVAREZ ALMODOVAR
 DIRECTORA DE ADMINISTRACIÓN

MTRA. KAREN FLORES MACIEL
 SECRETARIA EJECUTIVA

INSTITUTO ELECTORAL Y DE PARTICIPACION CIUDADANA
Estado Analítico del Ejercicio del Presupuesto de Egresos
Clasificación por Objeto del Gasto (Capítulo y Concepto)
Del 1 de Enero al 30 de Junio de 2021

Concepto	Egresos					Subejercicio 6 = (3 - 4)
	Aprobado	Ampliaciones/ (Reducciones)	Modificado	Devengado	Pagado	
	1	2	3 = (1 + 2)	4	5	
Servicios Personales	93,812,175	2,000,000	95,812,175	46,365,745	46,365,745	49,446,430
Remuneraciones al Personal de Carácter Permanente	20,379,168	0	20,379,168	9,282,175	9,282,175	11,096,993
Remuneraciones al Personal de Carácter Transitorio	23,504,549	2,000,000	25,504,549	14,463,894	14,463,894	11,040,655
Remuneraciones Adicionales y Especiales	36,842,397	0	36,842,397	16,470,634	16,470,634	20,371,763
Seguridad Social	6,139,305	0	6,139,305	2,253,263	2,253,263	3,886,042
Otras Prestaciones Sociales y Económicas	6,544,652	0	6,544,652	3,895,779	3,895,779	2,648,873
Previsiones	0	0	0	0	0	0
Pago de Estímulos a Servidores Públicos	402,104	0	402,104	0	0	402,104
Materiales y Suministros	0	10,239,128	10,239,128	8,613,552	8,613,552	1,625,576
Materiales de Administración, Emisión de Documentos y Artículos Oficiales	0	5,362,305	5,362,305	4,972,234	4,972,234	390,071
Alimentos y Utensilios	0	1,988,508	1,988,508	1,335,198	1,335,198	653,310
Materias Primas y Materiales de Producción y Comercialización	0	0	0	0	0	0
Materiales y Artículos de Construcción y de Reparación	0	134,226	134,226	44,893	44,893	89,333
Productos Químicos, Farmacéuticos y de Laboratorio	0	40,836	40,836	38,416	38,416	2,421
Combustibles, Lubricantes y Aditivos	0	1,907,327	1,907,327	1,756,155	1,756,155	151,172
Vestuario, Blancos, Prendas de Protección y Artículos Deportivos	0	625,858	625,858	378,456	378,456	247,402
Materiales y Suministros Para Seguridad	0	0	0	0	0	0
Herramientas, Refacciones y Accesorios Menores	0	180,066	180,066	88,200	88,200	91,867
Servicios Generales	3,944,448	20,946,296	24,890,745	19,200,417	19,200,417	5,690,328
Servicios Básicos	1,112,000	99,434	1,211,434	582,408	582,408	629,026
Servicios de Arrendamiento	360,000	1,370,638	1,730,638	953,233	953,233	777,405
Servicios Profesionales, Científicos, Técnicos y Otros Servicios	20,000	16,328,293	16,348,293	15,029,664	15,029,664	1,318,629
Servicios Financieros, Bancarios y Comerciales	5,000	614,738	619,738	602,134	602,134	17,604
Servicios de Instalación, Reparación, Mantenimiento y Conservación	0	463,111	463,111	175,464	175,464	287,647
Servicios de Comunicación Social y Publicidad	0	89,965	89,965	89,965	89,965	0
Servicios de Traslado y Viáticos	0	1,682,931	1,682,931	659,789	659,789	1,023,142
Servicios Oficiales	0	103,702	103,702	63,992	63,992	39,710
Otros Servicios Generales	2,447,448	193,485	2,640,933	1,043,769	1,043,769	1,597,164
Transferencias, Asignaciones, Subsidios y Otras Ayudas	102,264,725	0	102,264,725	61,817,541	61,817,541	40,447,184
Transferencias Internas y Asignaciones al Sector Público	0	0	0	0	0	0
Transferencias al Resto del Sector Público	0	0	0	0	0	0
Subsidios y Subvenciones	0	0	0	0	0	0
Ayudas Sociales	102,264,725	0	102,264,725	61,817,541	61,817,541	40,447,184
Pensiones y Jubilaciones	0	0	0	0	0	0
Transferencias a Fideicomisos, Mandatos y Otros Análogos	0	0	0	0	0	0
Transferencias a la Seguridad Social	0	0	0	0	0	0
Donativos	0	0	0	0	0	0
Transferencias al Exterior	0	0	0	0	0	0
Bienes Muebles, Inmuebles e Intangibles	0	57,326	57,326	54,508	54,508	2,818
Mobiliario y Equipo de Administración	0	49,671	49,671	46,853	46,853	2,818
Mobiliario y Equipo Educativo y Recreativo	0	7,655	7,655	7,655	7,655	0
Equipo e Instrumental Médico y de Laboratorio	0	0	0	0	0	0
Vehículos y Equipo de Transporte	0	0	0	0	0	0
Equipo de Defensa y Seguridad	0	0	0	0	0	0
Maquinaria, Otros Equipos y Herramientas	0	0	0	0	0	0
Activos Biológicos	0	0	0	0	0	0
Bienes Inmuebles	0	0	0	0	0	0
Activos Intangibles	0	0	0	0	0	0
Inversión Pública	0	0	0	0	0	0
Obra Pública en Bienes de Dominio Público	0	0	0	0	0	0
Obra Pública en Bienes Propios	0	0	0	0	0	0
Proyectos Productivos y Acciones de Fomento	0	0	0	0	0	0
Inversiones Financieras y Otras Provisiones	0	0	0	0	0	0
Inversiones Para el Fomento de Actividades Productivas	0	0	0	0	0	0
Acciones y Participaciones de Capital	0	0	0	0	0	0
Compra de Títulos y Valores	0	0	0	0	0	0
Concesión de Préstamos	0	0	0	0	0	0
Inversiones en Fideicomisos, Mandatos y Otros Análogos	0	0	0	0	0	0
Otras Inversiones Financieras	0	0	0	0	0	0
Provisiones para Contingencias y Otras Erogaciones Especiales	0	0	0	0	0	0
Participaciones y Aportaciones	0	0	0	0	0	0
Participaciones	0	0	0	0	0	0
Aportaciones	0	0	0	0	0	0
Convenios	0	0	0	0	0	0
Deuda Pública	0	0	0	0	0	0
Amortización de la Deuda Pública	0	0	0	0	0	0
Intereses de la Deuda Pública	0	0	0	0	0	0
Comisiones de la Deuda Pública	0	0	0	0	0	0
Gastos de la Deuda Pública	0	0	0	0	0	0
Costo por Coberturas	0	0	0	0	0	0
Apoyos Financieros	0	0	0	0	0	0
Adeudos de Ejercicios Fiscales Anteriores (Adelas)	0	0	0	0	0	0
Total del Gasto	200,021,348	33,242,750	233,264,098	136,051,762	136,051,762	97,212,336

MTRA. PAOLA AGUILAR ALVAREZ ALMODOVAR
DIRECTORA DE ADMINISTRACIÓN

MTRA. KAREN FLORES MACIEL
SECRETARIA EJECUTIVA

INSTITUTO ELECTORAL Y DE PARTICIPACION CIUDADANA
Estado Analítico del Ejercicio del Presupuesto de Egresos
Clasificación Económica (por Tipo de Gasto)
Del 1 de Enero al 30 de Junio de 2021

Concepto	Egresos					Subejercicio 6 = (3 - 4)
	Aprobado	Ampliaciones/ (Reducciones)	Modificado	Devengado	Pagado	
	1	2	3 = (1 + 2)	4	5	
Gasto Corriente	200,021,348	33,185,424	233,206,772	135,997,254	135,997,254	97,209,518
Gasto de Capital	0	57,326	57,326	54,508	54,508	2,818
Amortización de la Deuda y Disminución de Pasivos	0	0	0	0	0	0
Pensiones y Jubilaciones	0	0	0	0	0	0
Participaciones	0	0	0	0	0	0
Total del Gasto	200,021,348	33,242,750	233,264,098	136,051,762	136,051,762	97,212,336

MTRA. PAOLA AGUILAR ALVAREZ ALMODOVAR
 DIRECTORA DE ADMINISTRACIÓN

MTRA. KAREN FLORES MACIEL
 SECRETARIA EJECUTIVA

INSTITUTO ELECTORAL Y DE PARTICIPACION CIUDADANA
Estado Analítico del Ejercicio del Presupuesto de Egresos
Clasificación Funcional (Finalidad y Función)
Del 1 de Enero al 30 de Junio de 2021

Concepto	Egresos					Subejercicio 6 = (3 - 4)
	Aprobado	Ampliaciones/ (Reducciones)	Modificado	Devengado	Pagado	
	1	2	3 = (1 + 2)	4	5	
Gobierno	200,021,348	33,242,750	233,264,098	136,051,762	136,051,762	97,212,336
Legislación			0			0
Justicia			0			0
Coordinación de la Política de Gobierno	200,021,348	33,242,750	233,264,098	136,051,762	136,051,762	97,212,336
Relaciones Exteriores			0			0
Asuntos Financieros y Hacendarios			0			0
Seguridad Nacional			0			0
Asuntos de Orden Público y de Seguridad Interior			0			0
Otros Servicios Generales			0			0
Desarrollo Social	0	0	0	0	0	0
Protección Ambiental			0			0
Vivienda y Servicios a la Comunidad			0			0
Salud			0			0
Recreación, Cultura y Otras Manifestaciones Sociales			0			0
Educación			0			0
Protección Social			0			0
Otros Asuntos Sociales			0			0
Desarrollo Económico	0	0	0	0	0	0
Asuntos Económicos, Comerciales y Laborales en General			0			0
Agropecuaria, Silvicultura, Pesca y Caza			0			0
Combustibles y Energía			0			0
Minería, Manufacturas y Construcción			0			0
Transporte			0			0
Comunicaciones			0			0
Turismo			0			0
Ciencia, Tecnología e Innovación			0			0
Otras Industrias y Otros Asuntos Económicos			0			0
Otras no Clasificadas en Funciones Anteriores	0	0	0	0	0	0
Transacciones de la Deuda Pública / Costo Financiero de la Deuda			0			0
Transferencias, Participaciones y Aportaciones entre Diferentes Niveles y Ordenes de Gobierno			0			0
Saneamiento del Sistema Financiero			0			0
Adeudos de Ejercicios Fiscales Anteriores			0			0
Total del Gasto	200,021,348	33,242,750	233,264,098	136,051,762	136,051,762	97,212,336

MTRA. PAOLA AGUILAR ALVAREZ ALMODOVAR
DIRECTORA DE ADMINISTRACIÓN

MTRA. KAREN FLORES MACIEL
SECRETARÍA EJECUTIVA

INSTITUTO ELECTORAL Y DE PARTICIPACION CIUDADANA
Endeudamiento Neto
Del 1 de Enero al 30 de Junio de 2021

Identificación de Crédito o Instrumento	Contratación/Colocación	Amortización	Endeudamiento Neto
	A	B	C = A - B
Creditos Bancarios			
			0
			0
			0
			0
			0
			0
			0
			0
			0
			0
Total Créditos Bancarios	0	0	0

Otros Instrumentos de Deuda			
			0
			0
			0
			0
			0
			0
			0
			0
			0
			0
			0
Total Otros Instrumentos de Deuda	0	0	0
TOTAL	0	0	0

MTRA. PAOLA AGUILAR ALVAREZ ALMODOVAR
DIRECTORA DE ADMINISTRACIÓN

MTRA. KAREN FLORES MACIEL
SECRETARIA EJECUTIVA

INSTITUTO ELECTORAL Y DE PARTICIPACION CIUDADANA
Intereses de la Deuda
Del 1 de Enero al 30 de Junio de 2021

Identificación de Crédito o Instrumento	Devengado	Pagado
Créditos Bancarios		
Total de intereses de Créditos Bancarios	0	0

Otros Instrumentos de Deuda		
Total de intereses de Otros Instrumentos de Deuda	0	0
TOTAL	0	0

MTRA. PAOLA AGUILAR ALVAREZ ALMODOVAR
 DIRECTORA DE ADMINISTRACIÓN

MTRA. KAREN FLORES MACIEL
 SECRETARIA EJECUTIVA

INSTITUTO ELECTORAL Y DE PARTICIPACION CIUDADANA
Indicadores de Postura Fiscal
Del 1 de Enero al 30 de Junio de 2021

Concepto	Estimado	Devengado	Pagado
I. Ingresos Presupuestarios (I=1+2)	200,021,348	174,171,468	174,171,468
1. Ingresos del Gobierno de la Entidad Federativa ¹	200,021,348	174,171,468	174,171,468
2. Ingresos del Sector Paraestatal ¹	0	0	0
II. Egresos Presupuestarios (II=3+4)	200,021,348	136,051,762	136,051,762
3. Egresos del Gobierno de la Entidad Federativa ²	200,021,348	136,051,762	136,051,762
4. Egresos del Sector Paraestatal ²	0	0	0
III. Balance Presupuestario (Superávit o Déficit) (III = I - II)	0	38,119,706	38,119,706

Concepto	Estimado	Devengado	Pagado
III. Balance presupuestario (Superávit o Déficit)	0	38,119,706	38,119,706
IV. Intereses, Comisiones y Gastos de la Deuda	0	0	0
V. Balance Primario (Superávit o Déficit) (V= III - IV)	0	38,119,706	38,119,706

Concepto	Estimado	Devengado	Pagado
A. Financiamiento	0	0	0
B. Amortización de la deuda	0	0	0
C. Endeudamiento ó desendeudamiento (C = A - B)	0	0	0

1. Los Ingresos que se presentan son los ingresos presupuestarios totales sin incluir los ingresos por financiamientos. Los Ingresos del Gobierno de la Entidad Federativa corresponden a los del Poder Ejecutivo, Legislativo Judicial y Autónomos

2. Los egresos que se presentan son los egresos presupuestarios totales sin incluir los egresos por amortización. Los egresos del Gobierno de la Entidad Federativa corresponden a los del Poder Ejecutivo, Legislativo, Judicial y Órganos Autónomos

3. Para Ingresos se reportan los ingresos recaudados; para egresos se reportan los egresos pagados

MTRA. PAOLA AGUILAR ALVAREZ ALMODOVAR
 DIRECTORA DE ADMINISTRACIÓN

MTRA. KAREN FLORES MACIEL
 SECRETARIA EJECUTIVA



Información Programática

INSTITUTO ELECTORAL Y DE PARTICIPACIÓN
CIUDADANA DEL ESTADO DE DURANGO

INSTITUTO ELECTORAL Y DE PARTICIPACION CIUDADANA
Gasto por Categoría Programática
Del 1 de Enero al 30 de Junio de 2021

Concepto	Egresos					Subejercicio 6 = (3 - 4)
	Aprobado	Ampliaciones/ (Reducciones)	Modificado	Devengado	Pagado	
	1	2	3 = (1 + 2)	4	5	
Programas	200,021,348	33,242,750	233,264,098	136,051,762	136,051,762	97,212,336
Subsidios: Sector Social y Privado o Entidades Federativas y Municipios	0	0	0	0	0	0
Sujetos a Reglas de Operación	0	0	0	0	0	0
Otros Subsidios	0	0	0	0	0	0
Desempeño de las Funciones	200,021,348	33,242,750	233,264,098	136,051,762	136,051,762	97,212,336
Prestación de Servicios Públicos	200,021,348	33,242,750	233,264,098	136,051,762	136,051,762	97,212,336
Provisión de Bienes Públicos	0	0	0	0	0	0
Planeación, seguimiento y evaluación de políticas públicas	0	0	0	0	0	0
Promoción y fomento	0	0	0	0	0	0
Regulación y supervisión	0	0	0	0	0	0
Funciones de las Fuerzas Armadas (Únicamente Gobierno Federal)	0	0	0	0	0	0
Específicos	0	0	0	0	0	0
Proyectos de Inversión	0	0	0	0	0	0
Administrativos y de Apoyo	0	0	0	0	0	0
Apoyo al proceso presupuestario y para mejorar la eficiencia institucional	0	0	0	0	0	0
Apoyo a la función pública y al mejoramiento de la gestión	0	0	0	0	0	0
Operaciones ajenas	0	0	0	0	0	0
Compromisos	0	0	0	0	0	0
Obligaciones de cumplimiento de resolución jurisdiccional	0	0	0	0	0	0
Desastres Naturales	0	0	0	0	0	0
Obligaciones	0	0	0	0	0	0
Pensiones y jubilaciones	0	0	0	0	0	0
Aportaciones a la seguridad social	0	0	0	0	0	0
Aportaciones a fondos de estabilización	0	0	0	0	0	0
Aportaciones a fondos de inversión y reestructura de pensiones	0	0	0	0	0	0
Programas de Gasto Federalizado (Gobierno Federal)	0	0	0	0	0	0
Gasto Federalizado	0	0	0	0	0	0
Participaciones a entidades federativas y municipios	0	0	0	0	0	0
Costo financiero, deuda o apoyos a deudores y ahorradores de la banca	0	0	0	0	0	0
Adeudos de ejercicios fiscales anteriores	0	0	0	0	0	0
Total del Gasto	200,021,348	33,242,750	233,264,098	136,051,762	136,051,762	97,212,336

MTRA. PAOLA AGUILAR ALVAREZ ALMODOVAR
DIRECTORA DE ADMINISTRACIÓN

MTRA. KAREN FLORES MARTEL
SECRETARIA EJECUTIVA

INSTITUTO ELECTORAL Y DE PARTICIPACION CIUDADANA
 Estado Analítico del Ejercicio del Presupuesto de Egresos
 Clasificación Administrativa
 Del 1 de Enero al 30 de Junio de 2021

Concepto	Egresos					Subejercicio 6 = (3 - 4)
	Aprobado	Ampliaciones/ (Reducciones)	Modificado	Devengado	Pagado	
	1	2	3 = (1 + 2)	4	5	
Sin Ramo/Dependencia	\$200,021,348	\$33,242,750	\$233,264,098	\$136,051,762	\$136,051,762	\$97,212,336
ADMINISTRACION	\$200,021,348	\$33,242,750	\$233,264,098	\$136,051,762	\$136,051,762	\$97,212,336
			\$0			\$0
			\$0			\$0
			\$0			\$0
			\$0			\$0
			\$0			\$0
			\$0			\$0
			\$0			\$0
Total del Gasto	\$200,021,348	\$33,242,750	\$233,264,098	\$136,051,762	\$136,051,762	\$97,212,336


 MTRA. PAOLA AGUILAR ALVAREZ ALMODOVAR
 DIRECTORA DE ADMINISTRACION



 MTRA. KAREN FLORES MACIEL
 SECRETARIA EJECUTIVA

Programas y Proyectos de Inversión
Del 1 de enero al 30 de junio de 2021
(Pesos)

Ente Público: INSTITUTO ELECTORAL Y DE PARTICIPACIÓN CIUDADANA DEL ESTADO DE DURANGO

Concepto

"Sin información
que revelar"




Indicadores de Resultados
Del 1 de enero al 30 de junio de 2021
(Pesos)

Ente Público:

INSTITUTO ELECTORAL Y DE PARTICIPACIÓN CIUDADANA DEL ESTADO DE DURANGO

Concepto

Se anexa archivo electrónico que contiene la relación de los indicadores de resultados del Instituto Electoral y de Participación Ciudadana del Estado de Durango.




Cuenta Pública Estatal
Esquemas bursátiles y de cobertura financiera
Del 1 de enero al 30 de junio de 2021
(Pesos)

Ente Público: INSTITUTO ELECTORAL Y DE PARTICIPACIÓN CIUDADANA DEL ESTADO DE DURANGO

Concepto

NO APLICA






Adicional

**INSTITUTO ELECTORAL Y DE PARTICIPACIÓN
CIUDADANA DEL ESTADO DE DURANGO**

Relación de Bienes Muebles que Componen el Patrimonio
Cuenta Pública del 1 de enero al 30 de junio 2021
(Pesos)

Ente Público: INSTITUTO ELECTORAL Y DE PARTICIPACIÓN CIUDADANA DEL ESTADO DE DURANGO

Código	Descripción del Bien Mueble	Valor en libros
	<p>Se anexa archivo electrónico que contiene la relación de los bienes muebles que conforman el patrimonio del Instituto Electoral y de Participación Ciudadana del Estado de Durango.</p>	



Cuenta Pública Estatal
Relación de Cuentas Bancarias Productivas Específicas
Cuenta Pública del 1 de enero al 30 de junio 2021
(Pesos)

Ente Público:

INSTITUTO ELECTORAL Y DE PARTICIPACIÓN CIUDADANA DEL ESTADO DE DURANGO

Concepto

NO APLICA





Formatos Ley de Disciplina Financiera

INSTITUTO ELECTORAL Y DE PARTICIPACIÓN
CIUDADANA DEL ESTADO DE DURANGO

INSTITUTO ELECTORAL Y DE PARTICIPACION CIUDADANA (a)
Estado de Situación Financiera Detallado - LDF
Al 31 de diciembre de 2020 y al 30 de Junio de 2021 (b)

(PESOS)

Concepto (c)	2021 (d)	31 de diciembre de 2020 (e)	Concepto (c)	2021 (d)	31 de diciembre de 2020 (e)
ACTIVO			PASIVO		
Activo Circulante			Pasivo Circulante		
a. Efectivo y Equivalentes (a=a1+a2+a3+a4+a5+a6+a7)	47,005,251	24,028,901	a. Cuentas por Pagar a Corto Plazo (a=a1+a2+a3+a4+a5+a6+a7+a8+a9)	8,900,445	23,113,655
a1) Efectivo	0	0	a1) Servicios Personales por Pagar a Corto Plazo	0	329,893
a2) Bancos/Tesorería	47,005,251	24,028,901	a2) Proveedores por Pagar a Corto Plazo	4,236,800	15,720,339
a3) Bancos/Dependencias y Otros	0	0	a3) Contratistas por Obras Públicas por Pagar a Corto Plazo	0	0
a4) Inversiones Temporales (Hasta 3 meses)	0	0	a4) Participaciones y Aportaciones por Pagar a Corto Plazo	0	0
a5) Fondos con Afectación Específica	0	0	a5) Transferencias Otorgadas por Pagar a Corto Plazo	0	390,359
a6) Depósitos de Fondos de Terceros en Garantía y/o Administración	0	0	a6) Intereses, Comisiones y Otros Gastos de la Deuda Pública por Pagar a Corto Plazo	0	0
a7) Otros Efectivos y Equivalentes	0	0	a7) Retenciones y Contribuciones por Pagar a Corto Plazo	3,646,088	2,755,900
b. Derechos a Recibir Efectivo o Equivalentes (b=b1+b2+b3+b4+b5+b6+b7)	327,145	2,065	a8) Devoluciones de la Ley de Ingresos por Pagar a Corto Plazo	0	0
b1) Inversiones Financieras de Corto Plazo	0	0	a9) Otras Cuentas por Pagar a Corto Plazo	1,017,558	3,917,165
b2) Cuentas por Cobrar a Corto Plazo	0	0	b. Documentos por Pagar a Corto Plazo (b=b1+b2+b3)	0	0
b3) Deudores Diversos por Cobrar a Corto Plazo	245,145	0	b1) Documentos Comerciales por Pagar a Corto Plazo	0	0
b4) Ingresos por Recuperar a Corto Plazo	0	0	b2) Documentos con Contratistas por Obras Públicas por Pagar a Corto Plazo	0	0
b5) Deudores por Anticipos de la Tesorería a Corto Plazo	82,000	2,065	b3) Otros Documentos por Pagar a Corto Plazo	0	0
b6) Prestamos Otorgados a Corto Plazo	0	0	c. Porción a Corto Plazo de la Deuda Pública (c=c1+c2)	0	0
b7) Otros Derechos a Recibir Efectivo o Equivalentes a Corto Plazo	0	0	c1) Porción a Corto Plazo de la Deuda Pública	0	0
c. Derechos a Recibir Bienes o Servicios (c=c1+c2+c3+c4+c5)	0	10,740	c2) Porción a Corto Plazo de Arrendamiento Financiero	0	0
c1) Anticipo a Proveedores por Adquisición de Bienes y Prestación de Servicios a Corto Plazo	0	10,740	d. Títulos y Valores a Corto Plazo	0	0
c2) Anticipo a Proveedores por Adquisición de Bienes Inmuebles y Muebles a Corto Plazo	0	0	e. Pasivos Diferidos a Corto Plazo (e=e1+e2+e3)	0	0
c3) Anticipo a Proveedores por Adquisición de Bienes Intangibles a Corto Plazo	0	0	e1) Ingresos Cobrados por Adelantado a Corto Plazo	0	0
c4) Anticipo a Contratistas por Obras Públicas a Corto Plazo	0	0	e2) Intereses Cobrados por Adelantado a Corto Plazo	0	0
c5) Otros Derechos a Recibir Bienes o Servicios a Corto Plazo	0	0	e3) Otros Pasivos Diferidos a Corto Plazo	0	0
d. Inventarios (d=d1+d2+d3+d4+d5)	0	0	f. Fondos y Bienes de Terceros en Garantía y/o Administración a Corto Plazo (f=f1+f2+f3+f4+f5+f6)	0	0
d1) Inventario de Mercancías para Venta	0	0	f1) Fondos en Garantía a Corto Plazo	0	0
d2) Inventario de Mercancías Terminadas	0	0	f2) Fondos en Administración a Corto Plazo	0	0
d3) Inventario de Mercancías en Proceso de Elaboración	0	0	f3) Fondos Contingentes a Corto Plazo	0	0
d4) Inventario de Materias Primas, Materiales y Suministros para Producción	0	0	f4) Fondos de Fideicomisos, Mandatos y Contratos Análogos a Corto Plazo	0	0
d5) Bienes en Tránsito	0	0	f5) Otros Fondos de Terceros en Garantía y/o Administración a Corto Plazo	0	0
e. Almacenes	0	0	f6) Valores y Bienes en Garantía a Corto Plazo	0	0
f. Estimación por Pérdida o Deterioro de Activos Circulantes (f=f1+f2)	0	0	g. Provisiones a Corto Plazo (g=g1+g2+g3)	0	0
f1) Estimaciones para Cuentas Incobrables por Derechos a Recibir Efectivo o Equivalentes	0	0	g1) Provisión para Demandas y Juicios a Corto Plazo	0	0
f2) Estimación por Deterioro de Inventarios	0	0	g2) Provisión para Contingencias a Corto Plazo	0	0
g. Otros Activos Circulantes (g=g1+g2+g3+g4)	0	0	g3) Otras Provisiones a Corto Plazo	0	0
g1) Valores en Garantía	0	0	h. Otros Pasivos a Corto Plazo (h=h1+h2+h3)	0	0
g2) Bienes en Garantía (excluye depósitos de fondos)	0	0	h1) Ingresos por Clasificar	0	0
g3) Bienes Derivados de Embargos, Decomisos, Aseguramientos y Dación en Pago	0	0	h2) Recaudación por Participar	0	0
g4) Adquisición con Fondos de Terceros	0	0	h3) Otros Pasivos Circulantes	0	0
IA. Total de Activos Circulantes (IA = a + b + c + d + e + f + g)	47,332,395	24,041,706	IIA. Total de Pasivos Circulantes (IIA = a + b + c + d + e + f + g + h)	8,900,445	23,113,655
Activo No Circulante			Pasivo No Circulante		
a. Inversiones Financieras a Largo Plazo	10,377,932	10,561,259	a. Cuentas por Pagar a Largo Plazo	0	0
b. Derechos a Recibir Efectivo o Equivalentes a Largo Plazo	0	0	b. Documentos por Pagar a Largo Plazo	0	0
c. Bienes Inmuebles, Infraestructura y Construcciones en Proceso	63,054,812	63,054,812	c. Deuda Pública a Largo Plazo	0	0
d. Bienes Muebles	21,935,056	21,080,549	d. Pasivos Diferidos a Largo Plazo	0	0
e. Activos Intangibles	172,084	172,084	e. Fondos y Bienes de Terceros en Garantía y/o en Administración a Largo Plazo	0	0
f. Depreciación, Deterioro y Amortización Acumulada de Bienes	-14,195,020	-14,195,026	f. Provisiones a Largo Plazo	0	0
g. Activos Diferidos	0	0	IIIB. Total de Pasivos No Circulantes (IIIB = a + b + c + d + e + f)	0	0
h. Estimación por Pérdida o Deterioro de Activos no Circulantes	0	0	II. Total del Pasivo (II = IIA + IIIB)	8,900,445	23,113,655
i. Otros Activos no Circulantes	0	0	HACIENDA PÚBLICA/PATRIMONIO		
IB. Total de Activos No Circulantes (IB = a + b + c + d + e + f + g + h + i)	81,344,865	80,673,684	IIIA. Hacienda Pública/Patrimonio Contribuido (IIIA = a + b + c)	-10,408,419	-10,408,419
I. Total del Activo (I = IA + IB)	128,677,260	104,715,390	a. Aportaciones	0	0
			b. Donaciones de Capital	0	0
			c. Actualización de la Hacienda Pública/Patrimonio	-10,408,419	-10,408,419
			IIIB. Hacienda Pública/Patrimonio Generado (IIIB = a + b + c + d + e)	130,185,234	92,010,153
			a. Resultados del Ejercicio (Ahorro/Desahorro)	37,826,597	282,846
			b. Resultados de Ejercicios Anteriores	12,475,607	12,644,276
			c. Revaluos	3,958,805	3,958,805
			d. Reservas	75,124,226	75,124,226
			e. Rectificaciones de Resultados de Ejercicios Anteriores	799,999	0
			IIIC. Exceso o Insuficiencia en la Actualización de la Hacienda Pública/Patrimonio (IIIC=a+b)	0	0
			a. Resultado por Posición Monetaria	0	0
			b. Resultado por Tenencia de Activos no Monetarios	0	0
			III. Total Hacienda Pública/Patrimonio (III = IIIA + IIIB + IIIC)	119,776,815	81,601,734
			IV. Total del Pasivo y Hacienda Pública/Patrimonio (IV = II + III)	128,677,260	104,715,390

INSTITUTO ELECTORAL Y DE PARTICIPACION CIUDADANA (a)							
Informe Analítico de la Deuda Pública y Otros Pasivos - LDF							
Del 1 de Enero al 30 de Junio de 2021 (b)							
(PESOS)							
Denominación de la Deuda Pública y Otros Pasivos (c)	Saldo al 31 de diciembre de 2020 (d)	Disposiciones del Periodo (e)	Amortizaciones del Periodo (f)	Revaluaciones, Reclasificaciones y Otros Ajustes (g)	Saldo Final del Periodo (h) h=d+e-f+g	Pago de Intereses del Periodo (i)	Pago de Comisiones y demás costos asociados durante el Periodo (j)
1. Deuda Pública (1=A+B)	0	0	0	0	0	0	0
A. Corto Plazo (A=a1+a2+a3)	0	0	0	0	0	0	0
a1) Instituciones de Crédito	0	0	0	0	0	0	0
a2) Títulos y Valores	0	0	0	0	0	0	0
a3) Arrendamientos Financieros	0	0	0	0	0	0	0
B. Largo Plazo (B=b1+b2+b3)	0	0	0	0	0	0	0
b1) Instituciones de Crédito	0	0	0	0	0	0	0
b2) Títulos y Valores	0	0	0	0	0	0	0
b3) Arrendamientos Financieros	0	0	0	0	0	0	0
2. Otros Pasivos	23,113,655				8,900,445		
3. Total de la Deuda Pública y Otros Pasivos	23,113,655	0	0	0	8,900,445	0	0
4. Deuda Contingente 1 (informativo)	0	0	0	0	0	0	0
A. Deuda Contingente 1	0				0		
B. Deuda Contingente 2	0				0		
C. Deuda Contingente XX	0				0		
5. Valor de Instrumentos Bono Cupón Cero 2 (Informativo)	0	0	0	0	0	0	0
A. Instrumento Bono Cupón Cero 1	0				0		
B. Instrumento Bono Cupón Cero 2	0				0		
C. Instrumento Bono Cupón Cero XX	0				0		

1. Se refiere a cualquier Financiamiento sin fuente o garantía de pago definida, que sea asumida de manera solidaria o subsidiaria por las Entidades Federativas con sus Municipios, organismos descentralizados y empresas de participación estatal mayoritaria y fideicomisos, locales o municipales, y por los Municipios con sus respectivos organismos descentralizados y empresas de participación municipal mayoritaria.

2. Se refiere al valor del Bono Cupón Cero que respalda el pago de los créditos asociados al mismo (Activo).

Obligaciones a Corto Plazo (k)	Monto Contratado (l)	Plazo Pactado (m)	Tasa de Interés (n)	Comisiones y Costos Relacionados (o)	Tasa Efectiva (p)
6. Obligaciones a Corto Plazo (Informativo)	0	0	0	0	0
A. Crédito 1					
B. Crédito 2					
C. Crédito XX					

INSTITUTO ELECTORAL Y DE PARTICIPACION CIUDADANA (a)										
Informe Analítico de Obligaciones Diferentes de Financiamientos – LDF										
Del 1 de Enero al 30 de Junio de 2021 (b)										
(PESOS)										
Denominación de las Obligaciones Diferentes de Financiamiento	Fecha del Contrato	Fecha de inicio de operación del proyecto	Fecha de vencimiento	Monto de la inversión pactado	Plazo pactado	Monto promedio mensual del pago de la contraprestación	Monto promedio mensual del pago de la contraprestación correspondiente al pago de inversión	Monto pagado de la inversión al XX de XXXX de 20XX	Monto pagado de la inversión actualizado al XX de XXXX de 20XX	Saldo pendiente por pagar de la inversión al XX de XXXX de 20XX
(c)	(d)	(e)	(f)	(g)	(h)	(i)	(j)	(k)	(l)	(m = g - l)
A. Asociaciones Público Privadas (APP's) (A=a+b+c+d)	0	0	0	0	0	0	0	0	0	0
a) APP 1										0
b) APP 2										0
c) APP 3										0
d) APP XX										0
B. Otros Instrumentos (B=a+b+c+d)	0	0	0	0	0	0	0	0	0	0
a) Otro Instrumento 1										0
b) Otro Instrumento 2										0
c) Otro Instrumento 3										0
d) Otro Instrumento XX										0
C. Total de Obligaciones Diferentes de Financiamiento (C=A+B)	0	0	0	0	0	0	0	0	0	0

INSTITUTO ELECTORAL Y DE PARTICIPACION CIUDADANA (a)
Balance Presupuestario - LDF
Del 1 de Enero al 30 de Junio de 2021 (b)
(PESOS)

Concepto (c)	Estimado/ Aprobado (d)	Devengado	Recaudado/ Pagado
A. Ingresos Totales (A = A1+A2+A3)	0	615,083	615,083
A1. Ingresos de Libre Disposición	0	615,083	615,083
A2. Transferencias Federales Etiquetadas			
A3. Financiamiento Neto	0	0	0
B. Egresos Presupuestarios¹ (B = B1+B2)	200,021,348	136,051,762	136,051,762
B1. Gasto No Etiquetado (sin incluir Amortización de la Deuda Pública)	200,021,348	136,051,762	136,051,762
B2. Gasto Etiquetado (sin incluir Amortización de la Deuda Pública)			
C. Remanentes del Ejercicio Anterior (C = C1 + C2)	0	0	0
C1. Remanentes de Ingresos de Libre Disposición aplicados en el periodo			
C2. Remanentes de Transferencias Federales Etiquetadas aplicados en el periodo			
I. Balance Presupuestario (I = A – B + C)	-200,021,348	-135,436,679	-135,436,679
II. Balance Presupuestario sin Financiamiento Neto (II = I - A3)	-200,021,348	-135,436,679	-135,436,679
III. Balance Presupuestario sin Financiamiento Neto y sin Remanentes del Ejercicio Anterior (III= II - C)	-200,021,348	-135,436,679	-135,436,679

Concepto	Aprobado	Devengado	Pagado
E. Intereses, Comisiones y Gastos de la Deuda (E = E1+E2)	0	0	0
E1. Intereses, Comisiones y Gastos de la Deuda con Gasto No Etiquetado			
E2. Intereses, Comisiones y Gastos de la Deuda con Gasto Etiquetado			
IV. Balance Primario (IV = III - E)	-200,021,348	-135,436,679	-135,436,679

Concepto	Estimado/ Aprobado	Devengado	Recaudado/ Pagado
F. Financiamiento (F = F1 + F2)	0	0	0
F1. Financiamiento con Fuente de Pago de Ingresos de Libre Disposición			
F2. Financiamiento con Fuente de Pago de Transferencias Federales Etiquetadas			
G. Amortización de la Deuda (G = G1 + G2)	0	0	0
G1. Amortización de la Deuda Pública con Gasto No Etiquetado			
G2. Amortización de la Deuda Pública con Gasto Etiquetado			
A3. Financiamiento Neto (A3 = F – G)	0	0	0

Concepto	Estimado/ Aprobado	Devengado	Recaudado/ Pagado
A1. Ingresos de Libre Disposición	0	615,083	615,083
A3.1 Financiamiento Neto con Fuente de Pago de Ingresos de Libre Disposición (A3.1 = F1 – G1)	0	0	0
F1. Financiamiento con Fuente de Pago de Ingresos de Libre Disposición	0	0	0
G1. Amortización de la Deuda Pública con Gasto No Etiquetado	0	0	0
B1. Gasto No Etiquetado (sin incluir Amortización de la Deuda Pública)	200,021,348	136,051,762	136,051,762
C1. Remanentes de Ingresos de Libre Disposición aplicados en el periodo		0	0
V. Balance Presupuestario de Recursos Disponibles (V = A1 + A3.1 – B 1 + C1)	-200,021,348	-135,436,679	-135,436,679
VI. Balance Presupuestario de Recursos Disponibles sin Financiamiento Neto (VI = V – A3.1)	-200,021,348	-135,436,679	-135,436,679

Concepto	Estimado/ Aprobado	Devengado	Recaudado/ Pagado
A2. Transferencias Federales Etiquetadas	0	0	0
A3.2 Financiamiento Neto con Fuente de Pago de Transferencias Federales Etiquetadas (A3.2 = F2 – G2)	0	0	0
F2. Financiamiento con Fuente de Pago de Transferencias Federales Etiquetadas	0	0	0
G2. Amortización de la Deuda Pública con Gasto Etiquetado	0	0	0
B2. Gasto Etiquetado (sin incluir Amortización de la Deuda Pública)	0	0	0
C2. Remanentes de Transferencias Federales Etiquetadas aplicados en el periodo		0	0
VII. Balance Presupuestario de Recursos Etiquetados (VII = A2 + A3.2 – B2 + C2)	0	0	0
VIII. Balance Presupuestario de Recursos Etiquetados sin Financiamiento Neto (VIII = VII – A3.2)	0	0	0

INSTITUTO ELECTORAL Y DE PARTICIPACION CIUDADANA (a)

Estado Analítico de Ingresos Detallado - LDF

Del 1 de Enero al 30 de Junio de 2021 (b)

(PESOS)

Concepto (c)	Ingreso					Diferencia (e)
	Estimado (d)	Ampliaciones/ (Reducciones)	Modificado	Devengado	Recaudado	
Ingresos de Libre Disposición						
A. Impuestos			0			0
B. Cuotas y Aportaciones de Seguridad Social			0			0
C. Contribuciones de Mejoras			0			0
D. Derechos			0			0
E. Productos	0	323,587	323,587	615,083	615,083	615,083
F. Aprovechamientos			0			0
G. Ingresos por Ventas de Bienes y Prestación Servicios			0			0
H. Participaciones (H=h1+h2+h3+h4+h5+h6+h7+h8+h9+h10+h11)	0	0	0	0	0	0
h1) Fondo General de Participaciones			0			0
h2) Fondo de Fomento Municipal			0			0
h3) Fondo de Fiscalización y Recaudación			0			0
h4) Fondo de Compensación			0			0
h5) Fondo de Extracción de Hidrocarburos			0			0
h6) Impuesto Especial Sobre Producción y Servicios			0			0
h7) 0.136% de la Recaudación Federal Participable			0			0
h8) 3.17% Sobre Extracción de Petróleo			0			0
h9) Gasolinas y Diésel			0			0
h10) Fondo del Impuesto Sobre la Renta			0			0
h11) Fondo de Estabilización de los Ingresos de las Entidades Federativas			0			0
I. Incentivos Derivados de la Colaboración Fiscal (I=i1+i2+i3+i4+i5)	0	0	0	0	0	0
i1) Tenencia o Uso de Vehículos			0			0
i2) Fondo de Compensación ISAN			0			0
i3) Impuesto Sobre Automóviles Nuevos			0			0
i4) Fondo de Compensación de Repecos-Intermedios			0			0
i5) Otros Incentivos Económicos			0			0
J. Transferencias y Asignaciones			0			0
K. Convenios	0	0	0	0	0	0
k1) Otros Convenios y Subsidios			0			0
L. Otros Ingresos de Libre Disposición (L=l1+l2)	0	0	0	0	0	0
l1) Participaciones en Ingresos Locales			0			0
l2) Otros Ingresos de Libre Disposición			0			0
I. Total de Ingresos de Libre Disposición (I=A+B+C+D+E+F+G+H+I+J+K+L)	0	323,587	323,587	615,083	615,083	615,083
Ingresos Excedentes de Ingresos de Libre Disposición						
Transferencias Federales Etiquetadas						
A. Aportaciones (A=a1+a2+a3+a4+a5+a6+a7+a8)	0	0	0	0	0	0
a1) Fondo de Aportaciones para la Nómina Educativa y Gasto Operativo			0			0
a2) Fondo de Aportaciones para los Servicios de Salud			0			0
a3) Fondo de Aportaciones para la Infraestructura Social			0			0
a4) Fondo de Aportaciones para el Fortalecimiento de los Municipios y de las Demarcaciones Territoriales del Distrito Federal			0			0
a5) Fondo de Aportaciones Múltiples			0			0
a6) Fondo de Aportaciones para la Educación Tecnológica y de Adultos			0			0
a7) Fondo de Aportaciones para la Seguridad Pública de los Estados y del Distrito Federal			0			0
a8) Fondo de Aportaciones para el Fortalecimiento de las Entidades Federativas			0			0
B. Convenios (B=b1+b2+b3+b4)	0	0	0	0	0	0
b1) Convenios de Protección Social en Salud			0			0
b2) Convenios de Descentralización			0			0
b3) Convenios de Reasignación			0			0
b4) Otros Convenios y Subsidios			0			0
C. Fondos Distintos de Aportaciones (C=c1+c2)	0	0	0	0	0	0
c1) Fondo para Entidades Federativas y Municipios Productores de Hidrocarburos			0			0
c2) Fondo Minero			0			0
D. Transferencias, Asignaciones, Subsidios y Subvenciones, y Pensiones y Jubilaciones			0			0

INSTITUTO ELECTORAL Y DE PARTICIPACION CIUDADANA (a)
Estado Analítico de Ingresos Detallado - LDF
Del 1 de Enero al 30 de Junio de 2021 (b)
(PESOS)

Concepto (c)	Ingreso					Diferencia (e)
	Estimado (d)	Ampliaciones/ (Reducciones)	Modificado	Devengado	Recaudado	
E. Otras Transferencias Federales Etiquetadas			0			0
II. Total de Transferencias Federales Etiquetadas (II = A + B + C + D + E)	0	0	0	0	0	0
III. Ingresos Derivados de Financiamientos (III = A)	0	0	0	0	0	0
A. Ingresos Derivados de Financiamientos			0			0
IV. Total de Ingresos (IV = I + II + III)	0	323,587	323,587	615,083	615,083	615,083
Datos Informativos						
1. Ingresos Derivados de Financiamientos con Fuente de Pago de Ingresos de Libre Disposición			0			0
2. Ingresos Derivados de Financiamientos con Fuente de Pago de Transferencias Federales Etiquetadas			0			0
3. Ingresos Derivados de Financiamientos (3 = 1 + 2)	0	0	0	0	0	0

INSTITUTO ELECTORAL Y DE PARTICIPACION CIUDADANA (a)
Estado Analítico del Ejercicio del Presupuesto de Egresos Detallado - LDF
Clasificación por Objeto del Gasto (Capítulo y Concepto)
Del 1 de Enero al 30 de Junio de 2021 (b)
(PESOS)

Concepto (c)	Egresos					Subejercicio (e)
	Aprobado (d)	Ampliaciones/ (Reducciones)	Modificado	Devengado	Pagado	
I. Gasto No Etiquetado (I=A+B+C+D+E+F+G+H+I)	200,021,348	33,242,750	233,264,098	136,051,762	136,051,762	97,212,336
A. Servicios Personales (A=a1+a2+a3+a4+a5+a6+a7)	93,812,175	2,000,000	95,812,175	46,365,745	46,365,745	49,446,430
a1) Remuneraciones al Personal de Carácter Permanente	20,379,168	0	20,379,168	9,282,175	9,282,175	11,096,993
a2) Remuneraciones al Personal de Carácter Transitorio	23,504,549	2,000,000	25,504,549	14,463,894	14,463,894	11,040,655
a3) Remuneraciones Adicionales y Especiales	36,842,397	0	36,842,397	16,470,634	16,470,634	20,371,763
a4) Seguridad Social	6,139,305	0	6,139,305	2,253,263	2,253,263	3,886,042
a5) Otras Prestaciones Sociales y Económicas	6,544,652	0	6,544,652	3,895,779	3,895,779	2,648,873
a6) Previsiones	0	0	0	0	0	0
a7) Pago de Estímulos a Servidores Públicos	402,104	0	402,104	0	0	402,104
B. Materiales y Suministros (B=b1+b2+b3+b4+b5+b6+b7+b8+b9)	0	10,239,128	10,239,128	8,613,552	8,613,552	1,625,576
b1) Materiales de Administración, Emisión de Documentos y Artículos Oficiales	0	5,362,305	5,362,305	4,972,234	4,972,234	390,071
b2) Alimentos y Utensilios	0	1,988,508	1,988,508	1,335,198	1,335,198	653,310
b3) Materias Primas y Materiales de Producción y Comercialización	0	0	0	0	0	0
b4) Materiales y Artículos de Construcción y de Reparación	0	134,226	134,226	44,893	44,893	89,333
b5) Productos Químicos, Farmacéuticos y de Laboratorio	0	40,836	40,836	38,416	38,416	2,421
b6) Combustibles, Lubricantes y Aditivos	0	1,907,327	1,907,327	1,756,155	1,756,155	151,172
b7) Vestuario, Blancos, Prendas de Protección y Artículos Deportivos	0	625,858	625,858	378,456	378,456	247,402
b8) Materiales y Suministros Para Seguridad	0	0	0	0	0	0
b9) Herramientas, Refacciones y Accesorios Menores	0	180,066	180,066	88,200	88,200	91,867
C. Servicios Generales (C=c1+c2+c3+c4+c5+c6+c7+c8+c9)	3,944,448	20,946,296	24,890,745	19,200,417	19,200,417	5,690,328
c1) Servicios Básicos	1,112,000	99,434	1,211,434	582,408	582,408	629,026
c2) Servicios de Arrendamiento	360,000	1,370,638	1,730,638	953,233	953,233	777,405
c3) Servicios Profesionales, Científicos, Técnicos y Otros Servicios	20,000	16,328,293	16,348,293	15,029,664	15,029,664	1,318,629
c4) Servicios Financieros, Bancarios y Comerciales	5,000	614,738	619,738	602,134	602,134	17,604
c5) Servicios de Instalación, Reparación, Mantenimiento y Conservación	0	463,111	463,111	175,464	175,464	287,647
c6) Servicios de Comunicación Social y Publicidad	0	89,965	89,965	89,965	89,965	0
c7) Servicios de Traslado y Viáticos	0	1,682,931	1,682,931	659,789	659,789	1,023,142
c8) Servicios Oficiales	0	103,702	103,702	63,992	63,992	39,710
c9) Otros Servicios Generales	2,447,448	193,485	2,640,933	1,043,769	1,043,769	1,597,164
D. Transferencias, Asignaciones, Subsidios y Otras Ayudas (D=d1+d2+d3+d4+d5+d6+d7+d8+d9)	102,264,725	0	102,264,725	61,817,541	61,817,541	40,447,184
d1) Transferencias Internas y Asignaciones al Sector Público	0	0	0	0	0	0
d2) Transferencias al Resto del Sector Público	0	0	0	0	0	0
d3) Subsidios y Subvenciones	0	0	0	0	0	0
d4) Ayudas Sociales	102,264,725	0	102,264,725	61,817,541	61,817,541	40,447,184
d5) Pensiones y Jubilaciones	0	0	0	0	0	0
d6) Transferencias a Fideicomisos, Mandatos y Otros Análogos	0	0	0	0	0	0
d7) Transferencias a la Seguridad Social	0	0	0	0	0	0
d8) Donativos	0	0	0	0	0	0
d9) Transferencias al Exterior	0	0	0	0	0	0
E. Bienes Muebles, Inmuebles e Intangibles (E=e1+e2+e3+e4+e5+e6+e7+e8+e9)	0	57,326	57,326	54,508	54,508	2,818
e1) Mobiliario y Equipo de Administración	0	49,671	49,671	46,853	46,853	2,818
e2) Mobiliario y Equipo Educativo y Recreativo	0	7,655	7,655	7,655	7,655	0
e3) Equipo e Instrumental Médico y de Laboratorio	0	0	0	0	0	0
e4) Vehículos y Equipo de Transporte	0	0	0	0	0	0
e5) Equipo de Defensa y Seguridad	0	0	0	0	0	0
e6) Maquinaria, Otros Equipos y Herramientas	0	0	0	0	0	0
e7) Activos Biológicos	0	0	0	0	0	0
e8) Bienes Inmuebles	0	0	0	0	0	0
e9) Activos Intangibles	0	0	0	0	0	0
F. Inversión Pública (F=f1+f2+f3)	0	0	0	0	0	0
f1) Obra Pública en Bienes de Dominio Público	0	0	0	0	0	0
f2) Obra Pública en Bienes Propios	0	0	0	0	0	0
f3) Proyectos Productivos y Acciones de Fomento	0	0	0	0	0	0
G. Inversiones Financieras y Otras Provisiones (G=g1+g2+g3+g4+g5+g6+g7)	0	0	0	0	0	0
g1) Inversiones Para el Fomento de Actividades Productivas	0	0	0	0	0	0
g2) Acciones y Participaciones de Capital	0	0	0	0	0	0
g3) Compra de Títulos y Valores	0	0	0	0	0	0
g4) Concesión de Préstamos	0	0	0	0	0	0
g5) Inversiones en Fideicomisos, Mandatos y Otros Análogos	0	0	0	0	0	0
g6) Fideicomiso de Desastres Naturales (Informativo)	0	0	0	0	0	0
g7) Otras Inversiones Financieras	0	0	0	0	0	0
g7) Provisiones para Contingencias y Otras Erogaciones Especiales	0	0	0	0	0	0
H. Participaciones y Aportaciones (H=h1+h2+h3)	0	0	0	0	0	0
h1) Participaciones	0	0	0	0	0	0
h2) Aportaciones	0	0	0	0	0	0
h3) Convenios	0	0	0	0	0	0
I. Deuda Pública (I=i1+i2+i3+i4+i5+i6+i7)	0	0	0	0	0	0
i1) Amortización de la Deuda Pública	0	0	0	0	0	0
i2) Intereses de la Deuda Pública	0	0	0	0	0	0
i3) Comisiones de la Deuda Pública	0	0	0	0	0	0
i4) Gastos de la Deuda Pública	0	0	0	0	0	0
i5) Costo por Coberturas	0	0	0	0	0	0
i6) Apoyos Financieros	0	0	0	0	0	0
i7) Adeudos de Ejercicios Fiscales Anteriores (ADEFAS)	0	0	0	0	0	0

INSTITUTO ELECTORAL Y DE PARTICIPACION CIUDADANA (a)
Estado Analítico del Ejercicio del Presupuesto de Egresos Detallado - LDF
Clasificación por Objeto del Gasto (Capítulo y Concepto)
Del 1 de Enero al 30 de Junio de 2021 (b)
(PESOS)

Concepto (c)	Egresos					Subejercicio (e)
	Aprobado (d)	Ampliaciones/ (Reducciones)	Modificado	Devengado	Pagado	
II. Gasto Etiquetado (II=A+B+C+D+E+F+G+H+I)	0	0	0	0	0	0
A. Servicios Personales (A=a1+a2+a3+a4+a5+a6+a7)	0	0	0	0	0	0
a1) Remuneraciones al Personal de Carácter Permanente	0	0	0	0	0	0
a2) Remuneraciones al Personal de Carácter Transitorio	0	0	0	0	0	0
a3) Remuneraciones Adicionales y Especiales	0	0	0	0	0	0
a4) Seguridad Social	0	0	0	0	0	0
a5) Otras Prestaciones Sociales y Económicas	0	0	0	0	0	0
a6) Previsiones	0	0	0	0	0	0
a7) Pago de Estímulos a Servidores Públicos	0	0	0	0	0	0
B. Materiales y Suministros (B=b1+b2+b3+b4+b5+b6+b7+b8+b9)	0	0	0	0	0	0
b1) Materiales de Administración, Emisión de Documentos y Artículos Oficiales	0	0	0	0	0	0
b2) Alimentos y Utensilios	0	0	0	0	0	0
b3) Materias Primas y Materiales de Producción y Comercialización	0	0	0	0	0	0
b4) Materiales y Artículos de Construcción y de Reparación	0	0	0	0	0	0
b5) Productos Químicos, Farmacéuticos y de Laboratorio	0	0	0	0	0	0
b6) Combustibles, Lubricantes y Aditivos	0	0	0	0	0	0
b7) Vestuario, Blancos, Prendas de Protección y Artículos Deportivos	0	0	0	0	0	0
b8) Materiales y Suministros Para Seguridad	0	0	0	0	0	0
b9) Herramientas, Refacciones y Accesorios Menores	0	0	0	0	0	0
C. Servicios Generales (C=c1+c2+c3+c4+c5+c6+c7+c8+c9)	0	0	0	0	0	0
c1) Servicios Básicos	0	0	0	0	0	0
c2) Servicios de Arrendamiento	0	0	0	0	0	0
c3) Servicios Profesionales, Científicos, Técnicos y Otros Servicios	0	0	0	0	0	0
c4) Servicios Financieros, Bancarios y Comerciales	0	0	0	0	0	0
c5) Servicios de Instalación, Reparación, Mantenimiento y Conservación	0	0	0	0	0	0
c6) Servicios de Comunicación Social y Publicidad	0	0	0	0	0	0
c7) Servicios de Traslado y Viáticos	0	0	0	0	0	0
c8) Servicios Oficiales	0	0	0	0	0	0
c9) Otros Servicios Generales	0	0	0	0	0	0
D. Transferencias, Asignaciones, Subsidios y Otras Ayudas (D=d1+d2+d3+d4+d5+d6+d7+d8+d9)	0	0	0	0	0	0
d1) Transferencias Internas y Asignaciones al Sector Público	0	0	0	0	0	0
d2) Transferencias al Resto del Sector Público	0	0	0	0	0	0
d3) Subsidios y Subvenciones	0	0	0	0	0	0
d4) Ayudas Sociales	0	0	0	0	0	0
d5) Pensiones y Jubilaciones	0	0	0	0	0	0
d6) Transferencias a Fideicomisos, Mandatos y Otros Análogos	0	0	0	0	0	0
d7) Transferencias a la Seguridad Social	0	0	0	0	0	0
d8) Donativos	0	0	0	0	0	0
d9) Transferencias al Exterior	0	0	0	0	0	0
E. Bienes Muebles, Inmuebles e Intangibles (E=e1+e2+e3+e4+e5+e6+e7+e8+e9)	0	0	0	0	0	0
e1) Mobiliario y Equipo de Administración	0	0	0	0	0	0
e2) Mobiliario y Equipo Educativo y Recreativo	0	0	0	0	0	0
e3) Equipo e Instrumental Médico y de Laboratorio	0	0	0	0	0	0
e4) Vehículos y Equipo de Transporte	0	0	0	0	0	0
e5) Equipo de Defensa y Seguridad	0	0	0	0	0	0
e6) Maquinaria, Otros Equipos y Herramientas	0	0	0	0	0	0
e7) Activos Biológicos	0	0	0	0	0	0
e8) Bienes Inmuebles	0	0	0	0	0	0
e9) Activos Intangibles	0	0	0	0	0	0
F. Inversión Pública (F=f1+f2+f3)	0	0	0	0	0	0
f1) Obra Pública en Bienes de Dominio Público	0	0	0	0	0	0
f2) Obra Pública en Bienes Propios	0	0	0	0	0	0
f3) Proyectos Productivos y Acciones de Fomento	0	0	0	0	0	0
G. Inversiones Financieras y Otras Provisiones (G=g1+g2+g3+g4+g5+g6+g7)	0	0	0	0	0	0
g1) Inversiones Para el Fomento de Actividades Productivas	0	0	0	0	0	0
g2) Acciones y Participaciones de Capital	0	0	0	0	0	0
g3) Compra de Títulos y Valores	0	0	0	0	0	0
g4) Concesión de Préstamos	0	0	0	0	0	0
g5) Inversiones en Fideicomisos, Mandatos y Otros Análogos	0	0	0	0	0	0
Fideicomiso de Desastres Naturales (Informativo)	0	0	0	0	0	0
g6) Otras Inversiones Financieras	0	0	0	0	0	0
g7) Provisiones para Contingencias y Otras Erogaciones Especiales	0	0	0	0	0	0
H. Participaciones y Aportaciones (H=h1+h2+h3)	0	0	0	0	0	0
h1) Participaciones	0	0	0	0	0	0
h2) Aportaciones	0	0	0	0	0	0
h3) Convenios	0	0	0	0	0	0
I. Deuda Pública (I=i1+i2+i3+i4+i5+i6+i7)	0	0	0	0	0	0
i1) Amortización de la Deuda Pública	0	0	0	0	0	0
i2) Intereses de la Deuda Pública	0	0	0	0	0	0
i3) Comisiones de la Deuda Pública	0	0	0	0	0	0
i4) Gastos de la Deuda Pública	0	0	0	0	0	0
i5) Costo por Coberturas	0	0	0	0	0	0
i6) Apoyos Financieros	0	0	0	0	0	0
i7) Adeudos de Ejercicios Fiscales Anteriores (ADEFAS)	0	0	0	0	0	0
III. Total de Egresos (III = I + II)	200,021,348	33,242,750	233,264,098	136,051,762	136,051,762	97,212,336

INSTITUTO ELECTORAL Y DE PARTICIPACION CIUDADANA (a)
Estado Analítico del Ejercicio del Presupuesto de Egresos Detallado - LDF
Clasificación Funcional (Finalidad y Función)
Del 1 de Enero al 30 de Junio de 2021 (b)
(PESOS)

Concepto (c)	Egresos					Subejercicio (e)
	Aprobado (d)	Ampliaciones/ (Reducciones)	Modificado	Devengado	Pagado	
I. Gasto No Etiquetado (I=A+B+C+D)	200,021,348	33,242,750	233,264,098	136,051,762	136,051,762	97,212,336
A. Gobierno (A=a1+a2+a3+a4+a5+a6+a7+a8)	200,021,348	33,242,750	233,264,098	136,051,762	136,051,762	97,212,336
a1) Legislación			0			0
a2) Justicia			0			0
a3) Coordinación de la Política de Gobierno	200,021,348	33,242,750	233,264,098	136,051,762	136,051,762	97,212,336
a4) Relaciones Exteriores			0			0
a5) Asuntos Financieros y Hacendarios			0			0
a6) Seguridad Nacional			0			0
a7) Asuntos de Orden Público y de Seguridad Interior			0			0
a8) Otros Servicios Generales			0			0
B. Desarrollo Social (B=b1+b2+b3+b4+b5+b6+b7)	0	0	0	0	0	0
b1) Protección Ambiental			0			0
b2) Vivienda y Servicios a la Comunidad			0			0
b3) Salud			0			0
b4) Recreación, Cultura y Otras Manifestaciones Sociales			0			0
b5) Educación			0			0
b6) Protección Social			0			0
b7) Otros Asuntos Sociales			0			0
C. Desarrollo Económico (C=c1+c2+c3+c4+c5+c6+c7+c8+c9)	0	0	0	0	0	0
c1) Asuntos Económicos, Comerciales y Laborales en General			0			0
c2) Agropecuaria, Silvicultura, Pesca y Caza			0			0
c3) Combustibles y Energía			0			0
c4) Minería, Manufacturas y Construcción			0			0
c5) Transporte			0			0
c6) Comunicaciones			0			0
c7) Turismo			0			0
c8) Ciencia, Tecnología e Innovación			0			0
c9) Otras Industrias y Otros Asuntos Económicos			0			0
D. Otras No Clasificadas en Funciones Anteriores (D=d1+d2+d3+d4)	0	0	0	0	0	0
d1) Transacciones de la Deuda Pública / Costo Financiero de la Deuda			0			0
d2) Transferencias, Participaciones y Aportaciones Entre Diferentes Niveles y Ordenes de Gobierno			0			0
d3) Saneamiento del Sistema Financiero			0			0
d4) Adeudos de Ejercicios Fiscales Anteriores			0			0
II. Gasto Etiquetado (II=A+B+C+D)	0	0	0	0	0	0
A. Gobierno (A=a1+a2+a3+a4+a5+a6+a7+a8)	0	0	0	0	0	0
a1) Legislación			0			0
a2) Justicia			0			0
a3) Coordinación de la Política de Gobierno			0			0
a4) Relaciones Exteriores			0			0
a5) Asuntos Financieros y Hacendarios			0			0
a6) Seguridad Nacional			0			0
a7) Asuntos de Orden Público y de Seguridad Interior			0			0
a8) Otros Servicios Generales			0			0
B. Desarrollo Social (B=b1+b2+b3+b4+b5+b6+b7)	0	0	0	0	0	0
b1) Protección Ambiental			0			0
b2) Vivienda y Servicios a la Comunidad			0			0
b3) Salud			0			0
b4) Recreación, Cultura y Otras Manifestaciones Sociales			0			0
b5) Educación			0			0
b6) Protección Social			0			0
b7) Otros Asuntos Sociales			0			0
C. Desarrollo Económico (C=c1+c2+c3+c4+c5+c6+c7+c8+c9)	0	0	0	0	0	0
c1) Asuntos Económicos, Comerciales y Laborales en General			0			0
c2) Agropecuaria, Silvicultura, Pesca y Caza			0			0
c3) Combustibles y Energía			0			0
c4) Minería, Manufacturas y Construcción			0			0
c5) Transporte			0			0
c6) Comunicaciones			0			0
c7) Turismo			0			0
c8) Ciencia, Tecnología e Innovación			0			0
c9) Otras Industrias y Otros Asuntos Económicos			0			0

INSTITUTO ELECTORAL Y DE PARTICIPACION CIUDADANA (a)
Estado Analítico del Ejercicio del Presupuesto de Egresos Detallado - LDF
Clasificación Funcional (Finalidad y Función)
Del 1 de Enero al 30 de Junio de 2021 (b)
(PESOS)

Concepto (c)	Egresos					Subejercicio (e)
	Aprobado (d)	Ampliaciones/ (Reducciones)	Modificado	Devengado	Pagado	
D. Otras No Clasificadas en Funciones Anteriores (D=d1+d2+d3+d4)	0	0	0	0	0	0
d1) Transacciones de la Deuda Publica / Costo Financiero de la Deuda			0			0
d2) Transferencias, Participaciones y Aportaciones Entre Diferentes Niveles y Ordenes de Gobierno			0			0
d3) Saneamiento del Sistema Financiero			0			0
d4) Adeudos de Ejercicios Fiscales Anteriores			0			0
III. Total de Egresos (III = I + II)	200,021,348	33,242,750	233,264,098	136,051,762	136,051,762	97,212,336