

Instituto Electoral y de
Participación Ciudadana del
Estado de Durango

Cuenta Pública 2022



INTRODUCCIÓN

La Cuenta Pública es el informe presupuestario que el Ejecutivo, los Organismos Autónomos y los Ayuntamientos, rinden cada año al H. Congreso del Estado, a fin de darle a conocer los resultados de su gestión financiera durante el ejercicio fiscal del año que corresponda, para comprobar si se ha dado cumplimiento a los objetivos contenidos en sus planes y programas de conformidad con los criterios señalados en el presupuesto correspondiente.

Es decir, podemos definir la Cuenta Pública como el documento de carácter evaluatorio, que contiene información contable, financiera, presupuestaria, programática y económica relativa a la gestión anual del Organismo con base en las partidas presupuestales autorizadas, correspondiente al ejercicio fiscal inmediato anterior.

Derivado de lo anterior y en cumplimiento a lo dispuesto por los artículos 171 y 172 de la Constitución Política del Estado de Durango, donde menciona que los poderes públicos del Estado, los Órganos Constitucionales Autónomos y los Ayuntamientos tienen obligación de rendir anualmente Cuenta Pública ante el H. Congreso del Estado. El Instituto Electoral y de Participación Ciudadana del Estado de Durango presenta el informe correspondiente al Ejercicio Fiscal 2022, el cual fuera aprobado el quince de diciembre de dos mil veintiuno, el H. Congreso del Estado de Durango mediante Decreto número 091, aprobó la Ley de Egresos del Estado Libre y Soberano de Durango para el Ejercicio Fiscal 2022, en la que se incluye el Presupuesto Anual para el Instituto Electoral y de Participación Ciudadana del Estado de Durango, este Decreto fue publicado en el Periódico Oficial del Gobierno del Estado de Durango número 104, de fecha treinta de diciembre de 2021.

Durante los dos primeros meses del año en curso, en la Dirección de Administración, con la supervisión de la Secretaría Ejecutiva, se elaboró la Cuenta Pública de este Organismo Público Local Electoral correspondiente al Ejercicio Fiscal 2022, misma que, de conformidad con el artículo 21 de la Ley de Fiscalización Superior del Estado de Durango, contiene el estado analítico de ingresos, egresos, los estados programáticos, presupuestarios, financieros, económicos y contables; el balance general o estado de situación financiera, así como el registro de operaciones de la Ley de Ingresos y Presupuesto de Egresos; el estado de deuda pública, el inventario de bienes muebles e inmuebles propiedad del sujeto obligado, y la información general que permite el análisis de resultados. Además, de los elementos que señala el artículo 53 de la Ley General de Contabilidad Gubernamental, los cuales son:





IEPC
DURANGO
INSTITUTO ELECTORAL Y DE PARTICIPACIÓN CIUDADANA

- I. Información contable, conforme a lo señalado en la fracción I del artículo 46 de esta Ley;
- II. Información Presupuestaria, conforme a lo señalado en la fracción II del artículo 46 de esta Ley;
- III. Información programática, de acuerdo con la clasificación establecida en la fracción III del artículo 46 de esta Ley;
- IV. Análisis cualitativo de los indicadores de la postura fiscal, estableciendo su vínculo con los objetivos y prioridades definidas en la materia, en el programa económico anual:
 - a) Ingresos presupuestarios;
 - b) Gastos presupuestarios;
 - c) Postura Fiscal;
 - d) Deuda pública, y
- V. La información a que se refieren las fracciones I a III de este artículo, organizada por dependencia y entidad.

Por otra parte, la vida de la democracia, al igual que la política en el Estado de Durango se encuentran siempre en constante movimiento. El trabajo del Instituto Electoral y de Participación Ciudadana del Estado de Durango, ha sido un pilar fundamental en la construcción de una sociedad más participativa con elecciones confiables, en los que se ha garantizado el respeto y la protección de la voluntad de todas y todos los duranguenses. Por lo que este Organismo durante el Proceso Electoral Local Ordinario 2021-2022 destino todos sus esfuerzos con la finalidad de renovar la gubernatura, 39 presidencias municipales, 39 sindicaturas y 327 regidurías en el Estado de Durango.

Esta responsabilidad de la cual se encuentra investido este Instituto es cumplida cabalmente, siempre con observancia de la Constitución, cabe resaltar que en su totalidad fueron 406 cargos de elección popular, en el éxito obtenido el pasado domingo 5 de junio de 2022, en donde acudieron a votar 689,669 mujeres y hombres duranguenses.

Como un ente de la democracia en Durango, nuestra función en la sociedad es de gran relevancia, es por ello que continuaremos con actividades en beneficio de nutrir la cultura democrática, ello resultará sin duda alguna en impulsar a nuestro Estado a una realidad en la cual imperen los valores de la democracia y así, garanticemos a todas y a todos los individuos una estabilidad política y social. Como un compromiso institucional, profesional de rendición de cuentas y una obligación legal, la presente cuenta pública, constituye la materialización de los principios de transparencia y máxima publicidad; mediante la cual, como servidores públicos, se pone a disposición de manera detallada la información contable, presupuestal y programática. De esta manera, la ciudadanía cuenta con los elementos informativos necesarios para evaluar el desempeño de la función pública.



IEPC
DURANGO

INSTITUTO ELECTORAL Y DE PARTICIPACIÓN CIUDADANA

INSTITUTO ELECTORAL Y DE PARTICIPACIÓN
CIUDADANA DEL ESTADO DE DURANGO

DA

DIRECCIÓN DE
ADMINISTRACIÓN

INFORMACIÓN CONTABLE

Cuenta Pública 2022
INSTITUTO ELECTORAL Y DE PARTICIPACION CIUDADANA
 Estado de Situación Financiera
 Al 31 de Diciembre de 2022
 (Cifras en Pesos)

Concepto	2022	2021	Concepto	2022	2021
ACTIVO			PASIVO		
Activo Circulante			Pasivo Circulante		
Efectivo y Equivalentes	7,001,473	10,232,029	Cuentas por Pagar a Corto Plazo	6,503,681	9,755,495
Derechos a Recibir Efectivo o Equivalentes	0	0	Documentos por Pagar a Corto Plazo	0	0
Derechos a Recibir Bienes o Servicios	0	0	Porción a Corto Plazo de la Deuda Pública a Largo Plazo	0	0
Inventarios	0	0	Títulos y Valores a Corto Plazo	0	0
Almacenes	0	0	Pasivos Diferidos a Corto Plazo	0	0
Estimación por Pérdida o Deterioro de Activos Circulantes	0	0	Fondos y Bienes de Terceros en Garantía y/o Administración a Corto Plazo	0	0
Otros Activos Circulantes	0	0	Provisiones a Corto Plazo	0	0
Total de Activos Circulantes	7,001,473	10,232,029	Otros Pasivos a Corto Plazo	0	0
Activo No Circulante			Total de Pasivos Circulantes	6,503,681	9,755,495
Inversiones Financieras a Largo Plazo	8,443,113	7,936,981	Pasivo No Circulante		
Derechos a Recibir Efectivo o Equivalentes a Largo Plazo	0	0	Cuentas por Pagar a Largo Plazo	0	0
Bienes Inmuebles, Infraestructura y Construcciones en Proceso	63,054,812	63,054,812	Documentos por Pagar a Largo Plazo	0	0
Bienes Muebles	28,343,819	23,756,213	Deuda Pública a Largo Plazo	0	0
Activos Intangibles	328,794	216,574	Pasivos Diferidos a Largo Plazo	0	0
Depreciación, Deterioro y Amortización Acumulada de Bienes	-19,918,438	-16,903,051	Fondos y Bienes de Terceros en Garantía y/o en Administración a Largo Plazo	0	0
Activos Diferidos	0	0	Provisiones a Largo Plazo	0	0
Estimación por Pérdida o Deterioro de Activos no Circulantes	0	0	Total de Pasivos No Circulantes	0	0
Otros Activos no Circulantes	0	0	Total del Pasivo	6,503,681	9,755,495
Total de Activos No Circulantes	80,252,101	78,061,529	HACIENDA PÚBLICA/PATRIMONIO		
Total del Activo	87,253,575	88,293,558	Hacienda Pública/Patrimonio Contribuido	-10,408,419	-10,408,419
			Aportaciones	0	0
			Donaciones de Capital	0	0
			Actualización de la Hacienda Pública /Patrimonio	-10,408,419	-10,408,419
			Hacienda Pública/Patrimonio Generado	91,158,312	88,946,482
			Resultados del Ejercicio (Ahorro/Desahorro)	2,211,830	-3,412,155
			Resultados de Ejercicios Anteriores	9,063,452	12,475,607
			Revalúos	3,958,805	3,958,805
			Reservas	75,124,226	75,124,226
			Rectificaciones de Resultados de Ejercicios Anteriores	799,999	799,999
			Exceso o Insuficiencia en la Actualización de la Hacienda Pública/Patrimonio	0	0
			Resultado por Posición Monetaria	0	0
			Resultado por Tenencia de Activos no Monetarios	0	0
			Total Hacienda Pública/Patrimonio	80,749,893	78,538,063
			Total del Pasivo y Hacienda Pública /Patrimonio	87,253,575	88,293,558

Bajo protesta de decir verdad declaramos que los Estados Financieros y sus notas, son razonablemente correctos y son responsabilidad del emisor.

ING. GERARDO ABEL GUZMAN MADRID
 ENCARGADO DE LA DIRECCIÓN DE ADMINISTRACIÓN

MTRA. PAOLA AGUILAR ALVAREZ ALMODOVAR
 SECRETARIA EJECUTIVA (Conforme al Acuerdo IRPC/ST11/2022)

Cuenta Pública 2022
INSTITUTO ELECTORAL Y DE PARTICIPACION CIUDADANA
 Estado de Actividades
 Del 1 de Enero al 31 de Diciembre de 2022
 (Cifras en Pesos)

Concepto	2022	2021
INGRESOS Y OTROS BENEFICIOS		
Ingresos de Gestión	1,952,181	1,658,551
Impuestos	0	0
Cuotas y Aportaciones de Seguridad Social	0	0
Contribuciones de Mejoras	0	0
Derechos	0	0
Productos	1,952,181	1,658,551
Aprovechamientos	0	0
Ingresos por Venta de Bienes y Prestación de Servicios	0	0
Participaciones, Aportaciones, Convenios, Incentivos Derivados de la Colaboración Fiscal, Fondos Distintos de Aportaciones, Transferencias, Asignaciones, Subsidios y Subvenciones, y Pensiones y Jubilaciones	287,439,224	232,940,511
Participaciones, Aportaciones, Convenios, Incentivos Derivados de la Colaboración Fiscal y Fondos Distintos de Aportaciones	0	0
Transferencias, Asignaciones, Subsidios y Subvenciones, y Pensiones y Jubilaciones	287,439,224	232,940,511
Otros Ingresos y Beneficios	0	0
Ingresos Financieros	0	0
Incremento por Variación de Inventarios	0	0
Disminución del Exceso de Estimaciones por Pérdida o Deterioro u Obsolescencia	0	0
Disminución del Exceso de Provisiones	0	0
Otros Ingresos y Beneficios Varios	0	0
Total de Ingresos y Otros Beneficios	289,391,404	234,599,062
GASTOS Y OTRAS PÉRDIDAS		
Gastos de Funcionamiento	158,414,664	129,626,437
Servicios Personales	97,369,881	85,874,734
Materiales y Suministros	14,395,765	13,325,752
Servicios Generales	46,649,018	30,425,952
Transferencias, Asignaciones, Subsidios y Otras Ayudas	125,749,524	102,264,725
Transferencias Internas y Asignaciones al Sector Público	0	0
Transferencias al Resto del Sector Público	0	0
Subsidios y Subvenciones	0	0
Ayudas Sociales	125,749,524	102,264,725
Pensiones y Jubilaciones	0	0
Transferencias a Fideicomisos, Mandatos y Contratos Análogos	0	0
Transferencias a la Seguridad Social	0	0
Donativos	0	0
Transferencias al Exterior	0	0
Participaciones y Aportaciones	0	0
Participaciones	0	0
Aportaciones	0	0
Convenios	0	0
Intereses, Comisiones y Otros Gastos de la Deuda Pública	0	0
Intereses de la Deuda Pública	0	0
Comisiones de la Deuda Pública	0	0
Gastos de la Deuda Pública	0	0
Costo por Coberturas	0	0
Apoyos Financieros	0	0
Otros Gastos y Pérdidas Extraordinarias	3,015,387	6,120,055
Estimaciones, Depreciaciones, Deterioros, Obsolescencia y Amortizaciones	3,015,387	3,194,104
Provisiones	0	0
Disminución de Inventarios	0	0
Aumento por Insuficiencia de Estimaciones por Pérdida o Deterioro u Obsolescencia	0	0
Aumento por Insuficiencia de Provisiones	0	0
Otros Gastos	0	2,925,950
Inversión Pública	0	0
Inversión Pública no Capitalizable	0	0
Total de Gastos y Otras Pérdidas	287,179,574	238,011,217
Resultados del Ejercicio (Ahorro/Desahorro)	2,211,830	-3,412,155

Bajo protesta de decir verdad declaramos que los Estados Financieros y sus notas, son razonablemente correctos y son responsabilidad del emisor.

ING. GERARDO ABEL SUZMAN MADRID
 ENCARGADO DE LA DIRECCIÓN DE ADMINISTRACIÓN

M.F.A. PAOLA AGUILAR ALVAREZ ALMODOVAR
 SECRETARÍA EJECUTIVA (Conforme al Acuerdo IEPC/ST11/2022)

Cuenta Pública 2022
INSTITUTO ELECTORAL Y DE PARTICIPACION CIUDADANA
Estado de Variación en la Hacienda Pública
Del 1 de Enero al 31 de Diciembre de 2022
(Cifras en Pesos)

Concepto	Hacienda Pública / Patrimonio Contribuido	Hacienda Pública / Patrimonio Generado de Ejercicios Anteriores	Hacienda Pública / Patrimonio Generado del Ejercicio	Exceso o Insuficiencia en la Actualización de la Hacienda Pública / Patrimonio	TOTAL
Hacienda Pública/ Patrimonio Contribuido Neto de 2021	-10,408,419				-10,408,419
Aportaciones	0	0	0	0	0
Donaciones de Capital	0	0	0	0	0
Actualización de la Hacienda Pública/Patrimonio	-10,408,419	0	0	0	-10,408,419
Hacienda Pública/Patrimonio Generado Neto de 2021		92,358,637	-3,412,155		88,946,482
Resultados del Ejercicio (Ahorro/Desahorro)	0	0	-3,412,155	0	-3,412,155
Resultados de Ejercicios Anteriores	0	12,475,607	0	0	12,475,607
Revalúos	0	3,958,805	0	0	3,958,805
Reservas	0	75,124,226	0	0	75,124,226
Rectificaciones de Resultados de Ejercicios Anteriores	0	799,999	0	0	799,999
Exceso o Insuficiencia en la Actualización de la Hacienda Pública/Patrimonio Neto de 2021				0	0
Resultado por Posición Monetaria	0	0	0	0	0
Resultado por Tenencia de Activos no Monetarios	0	0	0	0	0
Hacienda Pública/Patrimonio Neto Final de 2021	-10,408,419	92,358,637	-3,412,155	0	78,538,063
Cambios en la Hacienda Pública/Patrimonio Contribuido Neto de 2022	0				0
Aportaciones	0	0	0	0	0
Donaciones de Capital	0	0	0	0	0
Actualización de la Hacienda Pública/Patrimonio	0	0	0	0	0
Variaciones de la Hacienda Pública/Patrimonio Generado Neto de 2022		-3,412,155	5,623,985		2,211,830
Resultados del Ejercicio (Ahorro/Desahorro)	0	0	2,211,830	0	2,211,830
Resultados de Ejercicios Anteriores	0	-3,412,155	3,412,155	0	0
Revalúos	0	0	0	0	0
Reservas	0	0	0	0	0
Rectificaciones de Resultados de Ejercicios Anteriores	0	0	0	0	0
Cambios en el Exceso o Insuficiencia en la Actualización de la Hacienda Pública/Patrimonio Neto de 2022				0	0
Resultado por Posición Monetaria	0	0	0	0	0
Resultado por Tenencia de Activos no Monetarios	0	0	0	0	0
Hacienda Pública/Patrimonio Neto Final de 2022	-10,408,419	88,946,482	2,211,830	0	80,749,893

Bajo protesta de decir verdad declaramos que los Estados Financieros y sus notas, son razonablemente correctos y son responsabilidad del emisor.

ING. GERARDO ABEL GUZMAN MADRID
ENCARGADO DE LA DIRECCIÓN DE ADMINISTRACIÓN

MTRA. PAOLA AGUILAR ALVAREZ ALMODOVAR
SECRETARIA EJECUTIVA (Conforme al Acuerdo IEPC/ST/11/2022)

Cuenta Pública 2022
INSTITUTO ELECTORAL Y DE PARTICIPACION CIUDADANA
Estado de Cambios en la Situación Financiera
Del 1 de Enero al 31 de Diciembre de 2022
(Cifras en Pesos)

Concepto	Origen	Aplicación
ACTIVO	6,245,942	5,205,959
Activo Circulante	3,230,555	0
Efectivo y Equivalentes	3,230,555	0
Derechos a Recibir Efectivo o Equivalentes	0	0
Derechos a Recibir Bienes o Servicios	0	0
Inventarios	0	0
Almacenes	0	0
Estimación por Pérdida o Deterioro de Activos Circulantes	0	0
Otros Activos Circulantes	0	0
Activo No Circulante	3,015,387	5,205,959
Inversiones Financieras a Largo Plazo	0	506,133
Derechos a Recibir Efectivo o Equivalentes a Largo Plazo	0	0
Bienes Inmuebles, Infraestructura y Construcciones en Proceso	0	0
Bienes Muebles	0	4,587,606
Activos Intangibles	0	112,220
Depreciación, Deterioro y Amortización Acumulada de Bienes	3,015,387	0
Activos Diferidos	0	0
Estimación por Pérdida o Deterioro de Activos no Circulantes	0	0
Otros Activos no Circulantes	0	0
PASIVO	0	3,251,813
Pasivo Circulante	0	3,251,813
Cuentas por Pagar a Corto Plazo	0	3,251,813
Documentos por Pagar a Corto Plazo	0	0
Porción a Corto Plazo de la Deuda Pública a Largo Plazo	0	0
Títulos y Valores a Corto Plazo	0	0
Pasivos Diferidos a Corto Plazo	0	0
Fondos y Bienes de Terceros en Garantía y/o Administración a Corto Plazo	0	0
Provisiones a Corto Plazo	0	0
Otros Pasivos a Corto Plazo	0	0
Pasivo No Circulante	0	0
Cuentas por Pagar a Largo Plazo	0	0
Documentos por Pagar a Largo Plazo	0	0
Deuda Pública a Largo Plazo	0	0
Pasivos Diferidos a Largo Plazo	0	0
Fondos y Bienes de Terceros en Garantía y/o en Administración a Largo Plazo	0	0
Provisiones a Largo Plazo	0	0
HACIENDA PÚBLICA/PATRIMONIO	5,623,985	3,412,155
Hacienda Pública/Patrimonio Contribuido	0	0
Aportaciones	0	0
Donaciones de Capital	0	0
Actualización de la Hacienda Pública/Patrimonio	0	0
Hacienda Pública/Patrimonio Generado	5,623,985	3,412,155
Resultados del Ejercicio (Ahorro/Desahorro)	5,623,985	0
Resultados de Ejercicios Anteriores	0	3,412,155
Revalúos	0	0
Reservas	0	0
Rectificaciones de Resultados de Ejercicios Anteriores	0	0
Exceso o Insuficiencia en la Actualización de la Hacienda Pública/Patrimonio	0	0
Resultado por Posición Monetaria	0	0
Resultado por Tenencia de Activos no Monetarios	0	0

Bajo protesta de decir verdad declaramos que los Estados Financieros y sus notas, son razonablemente correctos y son responsabilidad del emisor.

ING. GERARDO ABEL GUZMAN MADRID
ENCARGADO DE LA DIRECCIÓN DE ADMINISTRACIÓN

MTRA. PAOLA AGUILAR ALVAREZ ALMODOVAR
SECRETARIA EJECUTIVA (Conforme al Acuerdo IEPC/SE/11/2022)

CUENTA PÚBLICA 2022
Informe sobre Pasivos Contingentes
Del 1 de enero al 31 de Diciembre de 2022

Ente Público: INSTITUTO ELECTORAL Y DE PARTICIPACIÓN CIUDADANA DEL ESTADO DE DURANGO

Concepto

"Sin información
que revelar"

Bajo protesta de decir verdad declaramos que los Estados Financieros y sus notas, son razonablemente correctos y son responsabilidad del emisor.

Elaboró

ING. GERARDO ABEL GUZMAN MADRID
ENCARGADO DE LA DIRECCIÓN DE ADMINISTRACIÓN

Autorizó

MTRA. PAOLA AGUILAR ALVAREZ ALMODOVAR
SECRETARIA EJECUTIVA
(Conforme al Acuerdo IEPC/ST11/2022)

INSTITUTO ELECTORAL Y DE PARTICIPACION CIUDADANA DEL ESTADO DE DURANGO

NOTAS A LOS ESTADOS FINANCIEROS AL 31 DE DICIEMBRE DE 2022

Con el propósito de dar cumplimiento a los artículos 46 y 49 de la Ley General de Contabilidad Gubernamental, los entes públicos deberán acompañar notas a los estados financieros cuyos rubros así lo requieran teniendo presente los postulados de revelación suficiente e importancia relativa con la finalidad, que la información sea de mayor utilidad para los usuarios.

A continuación se presentan los tres tipos de notas que acompañan a los estados, a saber:

- a) Notas de desalose:
- b) Notas de memoria (cuentas de orden). v
- c) Notas de gestión administrativa.

a) NOTAS DE DESGLOSE

I) NOTAS AL ESTADO DE SITUACIÓN FINANCIERA

Activo

Efectivo y Equivalentes

A continuación se relacionan las cuentas que integran el rubro de efectivo y equivalentes:

Concepto	2022
BANCOS/TESORERÍA	
BANORTE 2443	\$ 227,918.18
SANTANDER 3583	\$ 4,698,237.49
SANTANDER 3500	\$ 2,034,664.98
SANTANDER 6583	\$ 40,652.80
INVERSIONES TEMPORALES (HASTA 3 MESES)	\$.00
FONDOS CON AFECTACIÓN ESPECÍFICA	\$.00
Suma	7,001,473.45

ELABORÓ:
ING. GERARDO ABEL GUZMAN MADRID
ENCARGADO DE DESPACHO DE LA DIRECCIÓN DE ADMINISTRACIÓN

AUTORIZÓ:
MTRA. PAOLA AGUILAR ÁLVAREZ ALMÓDOVAR
SECRETARIA EJECUTIVA ACUERDO IEPC/ST11/2022

INSTITUTO ELECTORAL Y DE PARTICIPACION CIUDADANA DEL ESTADO DE DURANGO

NOTAS A LOS ESTADOS FINANCIEROS AL 31 DE DICIEMBRE DE 2022

Derechos a recibir Efectivo y Equivalentes y Bienes o Servicios a Recibir

Concepto	2022
CUENTAS POR COBRAR A CORTO PLAZO	\$.00
DEUDORES DIVERSOS POR COBRAR A CORTO PLAZO	\$.00
OTROS DERECHOS A RECIBIR EFECTIVO O EQUIVALENTES A	\$.00
Suma	\$.00

Bienes Disponibles para su Transformación o Consumo (inventarios)

NO APLICA

Inversiones Financieras

Este instituto cuenta con un fideicomiso el cual está dividido con dos subcuentas:

Subcuenta 1. Fondo para	8,120,847.39
Subcuenta 2. Fondo para	322,265.86
TOTAL	8,443,113.25

ELABORÓ:
ING. GERARDO ABEL GUZMAN MADRID
ENCARGADO DE DESPACHO DE LA DIRECCIÓN DE ADMINISTRACIÓN

AUTORIZÓ:
MTRA. PAOLA AGUILAR ÁLVAREZ ALMÓDOVAR
SECRETARIA EJECUTIVA ACUERDO IEPC/ST11/2022

INSTITUTO ELECTORAL Y DE PARTICIPACION CIUDADANA DEL ESTADO DE DURANGO

NOTAS A LOS ESTADOS FINANCIEROS AL 31 DE DICIEMBRE DE 2022

Bienes Muebles, Inmuebles e Intangibles

	Tipo de Bien	Valor	Depreciación 2022	Depreciación acumulada	Valor actual	Porcentaje de depreciación	Estado de los bienes
511	Muebles de Oficina y Estantería	5,864,857.72	521,847.98	3,490,980.17	2,373,877.55	10.00	BUENO
515	Equipos de computo y tecnologías	8,380,200.50	1,627,876.16	6,704,842.75	1,675,357.75	33.33	BUENO
519	Otros Mobiliarios y equipos de Administración	731,419.65	66,399.04	203,420.22	527,999.43	10.00	BUENO
521	Equipos y Aparatos Audiovisuales	306,773.13	65,306.94	184,060.76	122,712.37	33.33	BUENO
523	Cámaras fotográficas y de video	363,158.14	59,998.47	232,490.15	130,667.99	33.33	BUENO
529	Otro mobiliario y equipo educacional y recreativo	56,639.51	4,262.04	39,591.35	17,048.16	33.33	BUENO
541	Vehículos y equipo terrestre	10,224,535.00	477,752.60	6,853,105.42	3,371,429.58	20.00	BUENO
542	Carrocerías y remolques	77,383.00	-	77,383.00	-	20.00	BUENO
562	Maquinaria y equipo industrial	26,058.20	1,890.92	1,890.92	24,167.28	10.00	BUENO
564	Sistema de aire acondicionado, calefacción y de refrigeración	645,704.51	63,952.95	192,165.63	453,538.88	10.00	BUENO
565	Equipo de comunicación y telecomunicación	207,260.76	17,453.48	107,524.87	99,735.89	10.00	BUENO
566	Equipo de generación eléctrica, aparatos y accesorios electrónicos	1,369,370.10	99,599.97	501,851.57	867,518.53	10.00	BUENO
567	Herramientas y máquinas	89,858.92	8,985.87	36,287.68	53,571.24	10.00	BUENO
569	Otros equipos	600.00	60.12	475.95	124.05	10.00	BUENO
597	Licencias informáticas e intelectuales	328,794.34	-	-	328,794.34	-	BUENO
	Total	28,672,613.48					

Los criterios para el porcentaje de depreciación anual estan basados en la estimación de vida util emitidos por el CONAC

Bienes Inmuebles, Infraestructura y Construcciones en Proceso

Concepto	2022	2021
EDIFICIO INDEPENDENCIA 356	3,958,804.72	3,958,804.72
EDIFICIO HIDALGO 360	1,663,673.00	1,663,673.00
EDIFICIO CIUDAD INDUSTRIAL	51,585,419.82	51,585,419.82
BODEGA	1,946,914.76	1,946,914.76
TERRENO CIUDAD INDUSTRIAL	3,900,000.00	3,900,000.00
BIENES INMUEBLES, INFRAESTRUCTURA Y CONSTRUCCIONES EN PROCESO	63,054,812.30	63,054,812.30

ELABORÓ:
ING. GERARDO ABEL GUZMAN MADRID
ENCARGADO DE DESPACHO DE LA DIRECCIÓN DE ADMINISTRACIÓN

AUTORIZÓ:
MTRA. PAOLA AGUILAR ÁLVAREZ ALMODOVAR
SECRETARIA EJECUTIVA ACUERDO IEPC/ST/11/2022

INSTITUTO ELECTORAL Y DE PARTICIPACION CIUDADANA DEL ESTADO DE DURANGO

NOTAS A LOS ESTADOS FINANCIEROS AL 31 DE DICIEMBRE DE 2022

Bienes Muebles, Intangibles y Depreciaciones

Se integran de la siguiente manera:

Concepto	2022
MOBILIARIO Y EQUIPO DE ADMINISTRACIÓN	\$ 14,976,477.87
MOBILIARIO Y EQUIPO EDUCACIONAL Y RECREATIVO	\$ 726,570.78
VEHÍCULOS Y EQUIPO DE TRANSPORTE	\$ 10,301,918.00
MAQUINARIA, OTROS EQUIPOS Y HERRAMIENTAS	\$ 2,338,852.49
Subtotal BIENES MUEBLES	\$ 28,343,819.14
SOFTWARE	\$ -
LICENCIAS	\$ 328,794.34
Subtotal ACTIVOS INTANGIBLES	\$ 328,794.34
DEPRECIACIÓN ACUMULADA DE BIENES MUEBLES	\$ 16,903,051.16
Subtotal DEPRECIACIÓN, DETERIORO Y AMORTIZACIÓN A	\$ 16,903,051.16
Suma	\$ 45,575,664.64

Activo Diferido

NO APLICA

Estimaciones y Deterioros

NO APLICA

ELABORÓ:
ING. GERARDO ABEL GUZMAN MADRID
ENCARGADO DE DESPACHO DE LA DIRECCIÓN DE ADMINISTRACIÓN



AUTORIZÓ:
MTRA. PAOLA AGUILAR ÁLVAREZ ALMÓDOVAR
SECRETARIA EJECUTIVA ACUERDO IEPC/ST/11/2022



INSTITUTO ELECTORAL Y DE PARTICIPACION CIUDADANA DEL ESTADO DE DURANGO

NOTAS A LOS ESTADOS FINANCIEROS AL 31 DE DICIEMBRE DE 2022

Otros Activos

NO APLICA

Pasivo

ISR SUELDO	2,010,221.66
ISR PROVISION AGUINALDO	-
ISR ASIMILABLES	142,370.97
RETENCION HONORARIOS	1,531.38
RETENCION ARRENDAMIENTO	0.04
ISR RESICO	773.39
RETENCIONES IVA	1,866.88
CUOTAS ISSSTE	248.67
CUOTAS PENSIONES	2,955.13
AHORRO SOLIDARIO	9.98
DESCUENTO COMPENSACION POR FALTAS	923.50
COCYTEED	2,804,471.18
REINTEGRO DE AGR POL	25,799.52
REMANENTES SFA DE PARTIDOS POLITICOS	147,996.55
ABSOLUTETECK SA DE CV	396.00
FONDO 2% 2022	1,364,116.62
	<hr/>
	6,503,681.47

ELABORÓ:
ING. GERARDO ABEL GUZMAN MADRID
ENCARGADO DE DESPACHO DE LA DIRECCIÓN DE ADMINISTRACIÓN

AUTORIZÓ:
MTRA. PAOLA AGUILAR ÁLVAREZ ALMÓDOVAR
SECRETARIA EJECUTIVA ACUERDO IEPC/ST/11/2022

INSTITUTO ELECTORAL Y DE PARTICIPACION CIUDADANA DEL ESTADO DE DURANGO

NOTAS A LOS ESTADOS FINANCIEROS AL 31 DE DICIEMBRE DE 2022

II) NOTAS AL ESTADO DE ACTIVIDADES

Ingresos de Gestión

CONCEPTO	IMPORTE
GASTO CORRIENTE	161,689,699.60
PRERROGATIVAS A	125,749,524.00
TOTAL	287,439,223.60

Otros ingresos

CONCEPTO	IMPORTE
Rendimientos Financieros	80,571.42
Rendimientos Financieros	506,132.68
Padrón de Proveedores	53,328.50
Bases de Licitación	21,000.00
Ingresos por Diferencias	32.83
Ingresos por Ejercicios	1,291,115.44
TOTAL	1,952,180.87

ELABORÓ:
ING. GERARDO ABEL GUZMAN MADRID
ENCARGADO DE DESPACHO DE LA DIRECCIÓN DE ADMINISTRACIÓN

AUTORIZÓ:
MTRA. PAOLA AGUILAR ÁLVAREZ ALMÓDOVAR
SECRETARIA EJECUTIVA ACUERDO IEPC/ST11/2022

INSTITUTO ELECTORAL Y DE PARTICIPACION CIUDADANA DEL ESTADO DE DURANGO

NOTAS A LOS ESTADOS FINANCIEROS AL 31 DE DICIEMBRE DE 2022

Gastos y Otras Pérdidas:

Concepto	Importe
SERVICIOS PERSONALES	\$ 97,369,881.36
MATERIALES Y SUMINISTROS	\$ 14,395,764.69
SERVICIOS GENERALES	\$ 46,649,017.74
Suma de GASTOS Y OTRAS PÉRDIDAS	\$ 158,414,663.79

III) NOTAS AL ESTADO DE VARIACIÓN EN LA HACIENDA PÚBLICA

En el periodo que se informa no hubo variaciones al Patrimonio Contribuido

En el periodo que se informa el patrimonio generado, procede de la recepción de las aportaciones ordinarias tanto por las entidades federativas y la

ELABORÓ:
ING. GERARDO ABEL GUZMAN MADRID
ENCARGADO DE DESPACHO DE LA DIRECCIÓN DE ADMINISTRACIÓN

AUTORIZÓ:
MTRA. PAOLA AGUILAR ÁLVAREZ ALMÓDOVAR
SECRETARIA EJECUTIVA ACUERDO IEPC/ST11/2022

INSTITUTO ELECTORAL Y DE PARTICIPACION CIUDADANA DEL ESTADO DE DURANGO

NOTAS A LOS ESTADOS FINANCIEROS AL 31 DE DICIEMBRE DE 2022

IV) NOTAS AL ESTADO DE FLUJOS DE EFECTIVO

Efectivo y equivalentes

Concepto	2022
EFFECTIVO	\$.00
BANCOS/TESORERÍA	\$ 7,001,473.45
BANCOS/DEPENDENCIAS Y OTROS	\$.00
INVERSIONES TEMPORALES (HASTA 3	\$ -
FONDOS CON AFECTACIÓN ESPECÍFI	\$ -
DEPÓSITOS DE FONDOS DE TERCER	\$.00
OTROS EFECTIVOS Y EQUIVALENTES	\$.00
EFFECTIVO Y EQUIVALENTES	\$ 7,001,473.45

V) CONCILIACIÓN ENTRE LOS INGRESOS PRESUPUESTARIOS Y CONTABLES, ASÍ COMO ENTRE LOS EGRESOS PRESUPUESTARIOS Y LOS

1.-TOTAL DE INGRESOS PRESUPUESTARIOS	\$289,391,404.47
2. MÁS INGRESOS CONTABLES NO PRESUPUESTARIOS	\$0.00
3. MENOS INGRESOS PRESUPUESTARIOS NO CONTABLES	\$0.00
4. TOTAL DE INGRESOS CONTABLES	\$289,391,404.47

ELABORÓ:
ING. GERARDO ABEL GUZMAN MADRID
ENCARGADO DE DESPACHO DE LA DIRECCIÓN DE ADMINISTRACIÓN

AUTORIZÓ:
MTRA. PAOLA AGUILAR ÁLVAREZ ALMÓDOVAR
SECRETARIA EJECUTIVA ACUERDO IEPC/ST 11/2022

INSTITUTO ELECTORAL Y DE PARTICIPACION CIUDADANA DEL ESTADO DE DURANGO

NOTAS A LOS ESTADOS FINANCIEROS AL 31 DE DICIEMBRE DE 2022

1.-TOTAL DE EGRESOS PRESUPUESTARIOS	\$289,370,146.62
2. MENOS EGRESOS PRESUPUESTARIOS NO CONTABLES	\$5,205,958.83
2.3 MOBILIARIO Y EQUIPO DE ADMINISTRACIÓN	\$1,700,769.93
2.4 MOBILIARIO Y EQUIPO EDUCACIONAL Y RECREATIVO	\$154,687.66
2.6 VEHÍCULOS Y EQUIPO DE TRANSPORTE	\$2,677,397.00
2.8 MAQUINARIA, OTROS EQUIPOS Y HERRAMIENTAS	\$54,751.56
2.11 ACTIVOS INTANGIBLES	\$112,220.00
2.17 INVERSIONES EN FIDEICOMISOS, MANDATOS Y OTROS ANÁLOGOS	\$506,132.68
3. MÁS GASTOS CONTABLES NO PRESUPUESTARIOS	\$0.00
4. TOTAL DE GASTOS CONTABLES	\$284,164,187.79

La conciliación se presentará atendiendo a lo dispuesto por el Acuerdo por el que se emite el formato de conciliación entre los ingresos presupuestarios y contables, así como entre los egresos presupuestarios y los gastos contables.

b) NOTAS DE MEMORIA (CUENTAS DE ORDEN)

Las cuentas de orden se utilizan para registrar movimientos de valores que no afecten o modifiquen el balance del ente contable, sin embargo, su incorporación en libros es necesaria con fines de recordatorio contable, de control y en general sobre los aspectos administrativos, o bien, para consignar sus derechos o responsabilidades contingentes que puedan, o no, presentarse en el futuro.

Cuentas de Orden Contables y Presupuestarias:

ELABORÓ:
ING. GERARDO ABEL GUZMAN MADRID
ENCARGADO DE DESPACHO DE LA DIRECCIÓN DE ADMINISTRACIÓN

AUTORIZÓ:
MTRA. PAOLA AGUILAR ÁLVAREZ ALMÓDVAR
SECRETARIA EJECUTIVA ACUERDO IEPC/ST11/2022

INSTITUTO ELECTORAL Y DE PARTICIPACION CIUDADANA DEL ESTADO DE DURANGO

NOTAS A LOS ESTADOS FINANCIEROS AL 31 DE DICIEMBRE DE 2022

El Instituto Electoral y de Participación Ciudadana del Estado de Durango no se aplicaron movimientos en las siguientes cuentas:

- Valores
- Emisión de Obligaciones
- Avales y Garantías
- Juicios
- Inversión Mediante Proyectos para Prestación de Servicios (PPS) y Similares
- Bienes Concesionados o en Comodato

Cuentas de Orden Presupuestarias de Ingresos	
Concepto	2022
Ley de Ingresos Estimada	282,204,943.00
Ley de Ingresos por Ejecutar	282,204,943.00
Modificaciones a la Ley de Ingresos Estimada	289,391,405.00
Ley de Ingresos Devengada	289,391,405.00
Ley de Ingresos Recaudada	289,391,405.00

Cuentas de Orden Presupuestarias de Egresos	
Concepto	2022
Presupuesto de Egresos Aprobado	282,204,943.00
Presupuesto de Egresos por Ejercer	282,204,943.00
Modificaciones al Presupuesto de Egresos Aprobado	289,391,405.00
Presupuesto de Egresos Comprometido	289,370,147.00
Presupuesto de Egresos Devengado	289,370,147.00
Presupuesto de Egresos Ejercido	289,370,147.00
Presupuesto de Egresos Pagado	289,370,147.00

ELABORÓ:
ING. GERARDO ABEL GUZMAN MADRID
ENCARGADO DE DESPACHO DE LA DIRECCIÓN DE ADMINISTRACIÓN

AUTORIZÓ:
MTRA. PAOLA AGUILAR ÁLVAREZ ALMÓDVAR
SECRETARIA EJECUTIVA ACUERDO IEPC/ST11/2022

INSTITUTO ELECTORAL Y DE PARTICIPACION CIUDADANA DEL ESTADO DE DURANGO

NOTAS A LOS ESTADOS FINANCIEROS AL 31 DE DICIEMBRE DE 2022

c) NOTAS DE GESTIÓN ADMINISTRATIVA

Introducción

Los Estados Financieros de los entes públicos, proveen de información financiera a los principales usuarios de la misma, al Congreso y El objetivo del presente documento es la revelación del contexto y de los aspectos económicos-financieros más relevantes que De esta manera, se informa y explica la respuesta del gobierno a las condiciones relacionadas con la información financiera de cada

Panorama Económico y Financiero

El Instituto Electoral y de Participación Ciudadana del Estado de Durango presenta el informe correspondiente al Ejercicio Fiscal 2022,

Autorización e Historia

Se informará sobre:

- a) *El Instituto Electoral y de Participación Ciudadana del Estado de Durango fue creado el 20 de Octubre de 1994, hecho que consta en el decreto*

ELABORÓ:
ING. GERARDO ABEL GUZMAN MADRID
ENCARGADO DE DESPACHO DE LA DIRECCIÓN DE ADMINISTRACIÓN

AUTORIZÓ:
MTRA. PAOLA AGUILAR ÁLVAREZ ALMÓDOVAR
SECRETARIA EJECUTIVA ACUERDO IEPC/ST/11/2022

INSTITUTO ELECTORAL Y DE PARTICIPACION CIUDADANA DEL ESTADO DE DURANGO

NOTAS A LOS ESTADOS FINANCIEROS AL 31 DE DICIEMBRE DE 2022

Organización y Objeto Social

a) El objeto social del IEPC es organizar las elecciones y los procesos de referéndum y plebiscito y en su caso consulta de los

b) Sus funciones son:

- I. Contribuir al desarrollo de la vida democrática;
 - II. Preservar el fortalecimiento del régimen de los partidos políticos;
 - III. Orientar a los ciudadanos en el ejercicio de los derechos político-electorales y cumplimiento de sus obligaciones;
 - IV. Llevar acabo las actividades necesarias para la preparación de la jornada electoral;
 - V. Velar por la autenticidad y efectividad del sufragio;
 - VI. Desarrollar y ejecutar los programas de educación cívica en el Estado;
 - VII. Organizar y vigilar los procesos de referéndum, plebiscito, y en su caso, consulta popular;
 - VIII. Garantizar los derechos y el acceso a las prerrogativas de los partidos políticos y candidatos; como los candidatos independientes en el Estado;
- Nacional Electoral;
- en las actas de cómputo distritales y municipales;
- votos; así como la constancia de asignación a las fórmulas de representación proporcional del Congreso, conforme al cómputo y conformidad con las reglas, lineamientos, criterios y formatos que para efecto emita el Instituto Nacional Electoral;
- opinión sobre preferencias electorales que deberán adoptar las personas físicas o morales que pretendas llevar a cabo este tipo de

ELABORÓ:
ING. GERARDO ABEL GUZMAN MADRID
ENCARGADO DE DESPACHO DE LA DIRECCIÓN DE ADMINISTRACIÓN

AUTORIZÓ:
MTRA. PAOLA AGUILAR ÁLVAREZ ALMÓDOVAR
SECRETARIA EJECUTIVA ACUERDO IEPC/ST11/2022

INSTITUTO ELECTORAL Y DE PARTICIPACION CIUDADANA DEL ESTADO DE DURANGO

NOTAS A LOS ESTADOS FINANCIEROS AL 31 DE DICIEMBRE DE 2022

electoral en el Estado, de acuerdo con los lineamientos y criterios que emita el Instituto Nacional Electoral; se prevean en la ley de la materia;

XVII. Supervisar las actividades que realicen los consejos locales y municipales durante el proceso electoral;

XVIII. Ejercer la función de Oficialía Electoral respecto de hechos exclusivamente de naturaleza electora,;

hubiera delegado el Instituto Nacional Electoral. Conforme a lo previsto por la Ley General, y demás disposiciones que emita el Constitución y la Ley General que establezca el Instituto Nacional Electoral; y reservadas al Instituto Nacional Electoral.

paridad de género y máxima publicidad.

funcionamiento, dorado de personalidad jurídica y patrimonio propios.

a) Obligaciones fiscales del Instituto, presentar las declaraciones anuales y pagos provisionales de:

- Retenciones de ISR de servicios profesionales.
- Retenciones de ISR por pagos de rentas de bienes inmuebles,
- Retenciones del ISR por sueldos y salarios.
- Retenciones de ISR por asimilados a sueldos y salarios.
- Declaración informática anual de Subsidio al Empleo.

a) Estructura Orgánica Básica:

- Consejo General del Instituto Electoral y de Participación Ciudadana del Estado de Durango.
- Presidencia del Consejo Estatal Electoral
- Secretaría Ejecutiva
- Secretariado Técnico
- Contraloría General

ELABORÓ:
ING. GERARDO ABEL GUZMAN MADRID
ENCARGADO DE DESPACHO DE LA DIRECCIÓN DE ADMINISTRACIÓN

AUTORIZÓ:
MTRA. PAOLA AGUILAR ÁLVAREZ ALMÓDOVAR
SECRETARÍA EJECUTIVA ACUERDO IEPC/ST/11/2022

INSTITUTO ELECTORAL Y DE PARTICIPACION CIUDADANA DEL ESTADO DE DURANGO

NOTAS A LOS ESTADOS FINANCIEROS AL 31 DE DICIEMBRE DE 2022

- Secretaría Técnica
- Dirección de Organización Electoral
- Dirección de Capacitación Electoral y Educación Cívica
- Dirección de Administración
- Dirección Jurídica
- Unidad Técnica de Cómputo
- Unidad Técnica de Comunicación Social
- Unidad Técnica de Vinculación INE
- Unidad Técnica de Servicio Profesional Electoral
- Unidad Técnica de Oficialía Electoral
- Unidad Técnica de Transparencia y Acceso a la Información Pública
- Unidad Técnica de Gestión Documental de Administración y Archivo

Base de preparación de los Estados Financieros.

los Lineamientos emitidos por la CONAC y el Consejo de Armonización Contable del Estado de Durango. que facilita e integra las operaciones presupuestales, administrativas, contables y financieras, construyendo automáticamente la contabilidad contables del ingreso y el egreso con un enfoque de gestión e integra un control presupuestario con los clasificadores vigentes.

Postulados básicos.

son:

- * Sustancia económica
- * Entes públicos
- * Existencia permanente
- * Revelación suficiente

ELABORÓ:
ING. GERARDO ABEL GUZMAN MADRID
ENCARGADO DE DESPACHO DE LA DIRECCIÓN DE ADMINISTRACIÓN

AUTORIZÓ:
MTRA. PAOLA AGUILAR ÁLVAREZ ALMÓDOVAR
SECRETARIA EJECUTIVA ACUERDO IERC/ST11/2022

INSTITUTO ELECTORAL Y DE PARTICIPACION CIUDADANA DEL ESTADO DE DURANGO

NOTAS A LOS ESTADOS FINANCIEROS AL 31 DE DICIEMBRE DE 2022

- * Importancia relativa
- * Registro e integración presupuestaria
- * Consolidación de la información financiera
- * Devengo contable
- * Dualidad económica
- * Valuación
- * Consistencia

aplicada por la CONAC.

Políticas de Contabilidad Significativas

El apartado de valor inicial y posterior del activo, pasivo y hacienda pública/patrimonio está relacionado con los Postulados Básicos de "Todos los eventos que afecten económicamente al ente público deben ser cuantificados en términos monetarios y se registrarán al

Reporte Analítico del Activo

La vida útil y porcentaje de depreciación se calcula de acuerdo a la siguiente tabla:

Posición en Moneda Extranjera y Protección por Riesgo Cambiario

El Instituto Electoral y de Participación Ciudadana del Estado de Durango, no utiliza dentro de su gestión financiera moneda diferente a

Fideicomisos, Mandatos y Análogos

Este Instituto cuenta con un fideicomiso el cual está dividido con dos subcuentas:

ELABORÓ:
ING. GERARDO ABEL GUZMAN MADRID
ENCARGADO DE DESPACHO DE LA DIRECCIÓN DE ADMINISTRACIÓN

AUTORIZÓ:
MTRA. PAOLA AGUILAR ÁLVAREZ ALMODOVAR
SECRETARÍA EJECUTIVA ACUERDO IEPC/ST11/2022

INSTITUTO ELECTORAL Y DE PARTICIPACION CIUDADANA DEL ESTADO DE DURANGO

NOTAS A LOS ESTADOS FINANCIEROS AL 31 DE DICIEMBRE DE 2022

Subcuenta 1. Fondo para	8,120,847.39
Subcuenta 2. Fondo para	322,265.86
TOTAL	8,443,113.25

Reporte de la Recaudación

El Instituto Electoral y de Participación Ciudadana del Estado de Durango, no tiene facultades recaudatorias.

Información sobre la Deuda y el Reporte Analítico de la Deuda

El Instituto Electoral y de Participación Ciudadana del Estado de Durango, no tiene facultades para manejar deuda a mediano y largo plazo.

Calificaciones otorgadas

El Instituto Electoral y de Participación Ciudadana del Estado de Durango, no tiene facultades para calificaciones crediticias.

Proceso de Mejora

Principales Políticas de Control Interno

ingresos y egresos del Instituto; cuyo titular es designado por el Congreso del Estado, el cual durará en su cargo seis años, sin que

ELABORÓ:
ING. GERARDO ABEL GUZMAN MADRID
ENCARGADO DE DESPACHO DE LA DIRECCIÓN DE ADMINISTRACIÓN

AUTORIZÓ:
MTRA. PAOLA AGUILAR ÁLVAREZ ALMODOVAR
SECRETARIA EJECUTIVA ACUERDO IEPC/ST/11/2022

INSTITUTO ELECTORAL Y DE PARTICIPACION CIUDADANA DEL ESTADO DE DURANGO

NOTAS A LOS ESTADOS FINANCIEROS AL 31 DE DICIEMBRE DE 2022

Principales Políticas de Control Interno

El Instituto cuenta con una Contraloría General, la cual es el órgano de control interno que tiene a su cargo la fiscalización de los

Información por Segmentos

En las características financieras del Instituto Electoral y de Participación Ciudadana del Estado de Durango, no se considera necesario

Eventos Posteriores al Cierre

El Instituto Electoral y de Participación Ciudadana del Estado de Durango, considera que su información financiera esta expresada

Partes Relacionadas

El Instituto Electoral y de Participación Ciudadana del Estado de Durango, considera que se expresa razonablemente conforme a los

Responsabilidad Sobre la Presentación Razonable de la Información Contable

"Bajo protesta de decir verdad declaramos que los Estados Financieros y sus notas, son razonablemente correctos y son responsabilidad del emisor".

ELABORÓ:
ING. GERARDO ABEL GUZMAN MADRID
ENCARGADO DE DESPACHO DE LA DIRECCIÓN DE ADMINISTRACIÓN

AUTORIZÓ:
MTRA. PAOLA AGUILAR ÁLVAREZ ALMÓDOVAR
SECRETARIA EJECUTIVA ACUERDO IEPC/ST/11/2022

Cuenta Pública 2022
INSTITUTO ELECTORAL Y DE PARTICIPACION CIUDADANA
Estado Analítico del Activo
Del 1 de Enero al 31 de Diciembre de 2022
(Cifras en Pesos)

Concepto	Saldo Inicial	Cargos del Periodo	Abonos del Periodo	Saldo Final	Variación del Periodo
ACTIVO	88,293,558	603,502,450	604,542,433	87,253,575	-1,039,983
Activo Circulante	10,232,029	597,790,358	601,020,913	7,001,473	-3,230,555
Efectivo y Equivalentes	10,232,029	299,067,089	302,297,644	7,001,473	-3,230,555
Derechos a Recibir Efectivo o Equivalentes	0	295,800,069	295,800,069	0	0
Derechos a Recibir Bienes o Servicios	0	2,923,200	2,923,200	0	0
Inventarios	0	0	0	0	0
Almacenes	0	0	0	0	0
Estimación por Pérdida o Deterioro de Activos Circulantes	0	0	0	0	0
Otros Activos Circulantes	0	0	0	0	0
Activo No Circulante	78,061,529	5,712,092	3,521,519	80,252,101	2,190,572
Inversiones Financieras a Largo Plazo	7,936,981	1,012,265	506,133	8,443,113	506,133
Derechos a Recibir Efectivo o Equivalentes a Largo Plazo	0	0	0	0	0
Bienes Inmuebles, Infraestructura y Construcciones en Proceso	63,054,812	0	0	63,054,812	0
Bienes Muebles	23,756,213	4,587,606	0	28,343,819	4,587,606
Activos Intangibles	216,574	112,220	0	328,794	112,220
Depreciación, Deterioro y Amortización Acumulada de Bienes	-16,903,051	0	3,015,387	-19,918,438	-3,015,387
Activos Diferidos	0	0	0	0	0
Estimación por Pérdida o Deterioro de Activos no Circulantes	0	0	0	0	0
Otros Activos no Circulantes	0	0	0	0	0

Bajo protesta de decir verdad declaramos que los Estados Financieros y sus notas, son razonablemente correctos y son responsabilidad del emisor.


ING. GERARDO ABEL GUZMAN MADRID
ENCARGADO DE LA DIRECCIÓN DE ADMINISTRACIÓN

MTRA. PAOLA AGUILAR ALVAREZ ALMODOVAR
SECRETARIA EJECUTIVA (Conforme al Acuerdo IEPC/ST11/2022)

Cuenta Pública 2022
INSTITUTO ELECTORAL Y DE PARTICIPACION CIUDADANA
 Estado Analítico de la Deuda y Otros Pasivos
 Del 1 de Enero al 31 de Diciembre de 2022
 (Cifras en Pesos)

Denominación de las Deudas	Moneda de Contratación	Institución o País Acreedor	Saldo Inicial del Periodo	Saldo Final del Periodo
DEUDA PÚBLICA				
Corto Plazo				
Deuda Interna			0	0
Instituciones de Crédito	Peso	México	0	0
Títulos y Valores	Peso	México	0	0
Arrendamientos Financieros	Peso	México	0	0
Deuda Externa			0	0
Organismos Financieros Internacionales	Peso	México	0	0
Deuda Bilateral	Peso	México	0	0
Títulos y Valores	Peso	México	0	0
Arrendamientos Financieros	Peso	México	0	0
Subtotal de Deuda Pública a Corto Plazo			0	0
Largo Plazo				
Deuda Interna			0	0
Instituciones de Crédito	Peso	México	0	0
Títulos y Valores	Peso	México	0	0
Arrendamientos Financieros	Peso	México	0	0
Deuda Externa			0	0
Organismos Financieros Internacionales	Peso	México	0	0
Deuda Bilateral	Peso	México	0	0
Títulos y Valores	Peso	México	0	0
Arrendamientos Financieros	Peso	México	0	0
Subtotal de Deuda Pública a Largo Plazo			0	0
Total de Otros Pasivos	Peso	México	9,755,495	6,503,681
Total de Deuda Pública y Otros Pasivos			9,755,495	6,503,681

Bajo protesta de decir verdad declaramos que los Estados Financieros y sus notas, son razonablemente correctos y son responsabilidad del emisor.



 ING. GERARDO ABEL GUZMAN MADRID
 ENCARGADO DE LA DIRECCIÓN DE ADMINISTRACIÓN



 MTRA. PAOLA AGUILAR ALVAREZ ALMODOVAR
 SECRETARIA EJECUTIVA (Conforme al Acuerdo IEPC/ST11/2022)

Cuenta Pública 2022
INSTITUTO ELECTORAL Y DE PARTICIPACION CIUDADANA
 Estado de Flujos de Efectivo
 Del 1 de Enero al 31 de Diciembre de 2022
 (Cifras en Pesos)

Concepto	2022	2021
Flujos de Efectivo de las Actividades de Operación		
Origen	289,391,404	234,599,062
Impuestos	0	0
Cuotas y Aportaciones de Seguridad Social	0	0
Contribuciones de Mejoras	0	0
Derechos	0	0
Productos	1,952,181	1,658,551
Aprovechamientos	0	0
Ingresos por Venta de Bienes y Prestación de Servicios	0	0
Participaciones, Aportaciones, Convenios, Incentivos Derivados de la Colaboración Fiscal y Fondos Distintos de Aportaciones	0	0
Transferencias, Asignaciones, Subsidios y Subvenciones, y Pensiones y Jubilaciones	287,439,224	232,940,511
Otros Orígenes de Operación	0	0
Aplicación	287,922,134	245,989,707
Servicios Personales	97,369,881	85,592,128
Materiales y Suministros	14,395,765	13,325,752
Servicios Generales	46,649,018	26,715,552
Transferencias Internas y Asignaciones al Sector Público	0	0
Transferencias al Resto del Sector Público	0	0
Subsidios y Subvenciones	0	0
Ayudas Sociales	125,749,524	101,214,937
Pensionamientos y Jubilaciones	0	0
Transferencias a Fideicomisos, Mandatos y Contratos Análogos	0	0
Transferencias a la Seguridad Social	0	0
Donativos	0	0
Transferencias al Exterior	0	0
Participaciones	0	0
Aportaciones	0	0
Convenios	0	0
Otras Aplicaciones de Operación	3,757,946	19,141,337
Flujos Netos de Efectivo por Actividades de Operación	1,469,271	-11,390,644
Flujos de Efectivo de las Actividades de Inversión		
Origen	0	0
Bienes Inmuebles, Infraestructura y Construcciones en Proceso	0	0
Bienes Muebles	0	0
Otros Orígenes de Inversión	0	0
Aplicación	4,699,826	2,406,228
Bienes Inmuebles, Infraestructura y Construcciones en Proceso	0	0
Bienes Muebles	4,587,606	2,361,738
Otras Aplicaciones de Inversión	112,220	44,490
Flujos Netos de Efectivo por Actividades de Inversión	-4,699,826	-2,406,228
Flujos de Efectivo de las Actividades de Financiamiento		
Origen	0	0
Endeudamiento Neto	0	0
Interno	0	0
Externo	0	0
Otros Orígenes de Financiamiento	0	0
Aplicación	0	0
Servicios de la Deuda	0	0
Interno	0	0
Externo	0	0
Otras Aplicaciones de Financiamiento	0	0
Flujos Netos de Efectivo por Actividades de Financiamiento	0	0
Incremento/Disminución Neta en el Efectivo y Equivalentes al Efectivo	-3,230,555	-13,796,872
Efectivo y Equivalentes al Efectivo al Inicio del Ejercicio	10,232,029	24,028,901
Efectivo y Equivalentes al Efectivo al Final del Ejercicio	7,001,473	10,232,029

Bajo protesta de decir verdad declaramos que los Estados Financieros y sus notas, son razonablemente correctos y son responsabilidad del emisor.

ING. GERARDO ABEL GUZMAN MADRID
 ENCARGADO DE LA DIRECCIÓN DE ADMINISTRACIÓN

MTRA. PAOLA AGUILAR ALVAREZ ALMODOVAR
 SECRETARIA EJECUTIVA (Conforme al Acuerdo IEPC/ST11/2022)



IEPC
DURANGO

INSTITUTO ELECTORAL Y DE PARTICIPACIÓN CIUDADANA

INSTITUTO ELECTORAL Y DE PARTICIPACIÓN
CIUDADANA DEL ESTADO DE DURANGO

DA

DIRECCIÓN DE
ADMINISTRACIÓN

INFORMACIÓN PRESUPUESTARIA

Cuenta Pública 2022
INSTITUTO ELECTORAL Y DE PARTICIPACION CIUDADANA
Estado Analítico de Ingresos
Del 1 de Enero al 31 de Diciembre de 2022

Rubro de Ingresos	Ingreso					Diferencia
	Estimado	Ampliaciones y Reducciones	Modificado	Devengado	Recaudado	
	(1)	(2)	(3= 1 + 2)	(4)	(5)	
Impuestos	0	0	0	0	0	0
Cuotas y Aportaciones de Seguridad Social	0	0	0	0	0	0
Contribuciones de Mejoras	0	0	0	0	0	0
Derechos	0	0	0	0	0	0
Productos	0	1,952,181	1,952,181	1,952,181	1,952,181	1,952,181
Aprovechamientos	0	0	0	0	0	0
Ingresos por Venta de Bienes, Prestación de Servicios y Otros Ingresos	0	0	0	0	0	0
Participaciones, Aportaciones, Convenios, Incentivos Derivados de la Colaboración Fiscal y Fondos Distintos de Aportaciones	0	0	0	0	0	0
Transferencias, Asignaciones, Subsidios y Subvenciones, y Pensiones y Jubilaciones	282,204,493	5,234,731	287,439,224	287,439,224	287,439,224	5,234,731
Ingresos Derivados de Financiamientos	0	0	0	0	0	0
Total	282,204,493	7,186,911	289,391,404	289,391,404	289,391,404	
				Ingresos excedentes		7,186,911

Estado Analítico de Ingresos Por Fuente de Financiamiento	Ingreso					Diferencia
	Estimado	Ampliaciones y Reducciones	Modificado	Devengado	Recaudado	
	(1)	(2)	(3= 1 + 2)	(4)	(5)	
Ingresos del Poder Ejecutivo Federal o Estatal y de los Municipios	0	0	0	0	0	0
Impuestos	0	0	0	0	0	0
Cuotas y Aportaciones de Seguridad Social	0	0	0	0	0	0
Contribuciones de Mejoras	0	0	0	0	0	0
Derechos	0	0	0	0	0	0
Productos	0	0	0	0	0	0
Aprovechamientos	0	0	0	0	0	0
Participaciones, Aportaciones, Convenios, Incentivos Derivados de la Colaboración Fiscal y Fondos Distintos de Aportaciones	0	0	0	0	0	0
Transferencias, Asignaciones, Subsidios y Subvenciones, y Pensiones y Jubilaciones	0	0	0	0	0	0
Ingresos de los Entes Públicos de los Poderes Legislativo y Judicial, de los Órganos Autónomos y del Sector Paraestatal o Paramunicipal, así como de las Empresas Productivas del Estado	282,204,493	7,186,911	289,391,404	289,391,404	289,391,404	7,186,911
Cuotas y Aportaciones de Seguridad Social	0	0	0	0	0	0
Productos	0	1,952,181	1,952,181	1,952,181	1,952,181	1,952,181
Ingresos por Venta de Bienes, Prestación de Servicios y Otros Ingresos	0	0	0	0	0	0
Transferencias, Asignaciones, Subsidios y Subvenciones, y Pensiones y Jubilaciones	282,204,493	5,234,731	287,439,224	287,439,224	287,439,224	5,234,731
Ingresos derivados de financiamiento	0	0	0	0	0	0
Ingresos Derivados de Financiamientos	0	0	0	0	0	0
Total	282,204,493	7,186,911	289,391,404	289,391,404	289,391,404	
				Ingresos excedentes		7,186,911

ING. GERARDO ABEL GUZMAN MADRID
ENCARGADO DE LA DIRECCIÓN DE ADMINISTRACIÓN

MTRA. PAOLA AGUILAR ALVAREZ ALMODOVAR
SECRETARIA EJECUTIVA (Conforme al Acuerdo IEP/ST11/2022)

Cuenta Pública 2022
INSTITUTO ELECTORAL Y DE PARTICIPACION CIUDADANA
 Estado Analítico del Ejercicio del Presupuesto de Egresos
 Clasificación Administrativa
 Del 1 de Enero al 31 de Diciembre de 2022

Concepto	Egresos					Subejercicio
	Aprobado	Ampliaciones/ (Reducciones)	Modificado	Devengado	Pagado	
	1	2	3 = (1 + 2)	4	5	
Sin Ramo/Dependencia	282,204,493	7,186,911	289,391,404	289,370,147	289,370,147	21,258
ADMINISTRACION	282,204,493	7,186,911	289,391,404	289,370,147	289,370,147	21,258
Total del Gasto	282,204,493	7,186,911	289,391,404	289,370,147	289,370,147	21,258

ING. GERARDO ABEL GUZMAN MADRID
 ENCARGADO DE LA DIRECCIÓN DE ADMINISTRACIÓN

MTRA. PAOLA AGUILAR ALVAREZ ALMODOVAR
 SECRETARIA EJECUTIVA (Conforme al Acuerdo IEPC/ST11/2022)

Cuenta Pública 2022
INSTITUTO ELECTORAL Y DE PARTICIPACION CIUDADANA
Estado Analítico del Ejercicio del Presupuesto de Egresos
Clasificación por Objeto del Gasto (Capítulo y Concepto)
Del 1 de Enero al 31 de Diciembre de 2022

Concepto	Egresos						Subejercicio 6 = (3 - 4)
	Aprobado	Ampliaciones/ (Reducciones)	Modificado	Devengado	Pagado		
	1	2	3 = (1 + 2)	4	5		
Servicios Personales	127,564,815	-30,191,427	97,373,388	97,369,881	97,369,881	3,507	
Remuneraciones al Personal de Carácter Permanente	22,629,060	-3,792,276	18,836,784	18,836,784	18,836,784	0	
Remuneraciones al Personal de Carácter Transitorio	47,755,308	-18,699,103	29,056,205	29,056,205	29,056,205	0	
Remuneraciones Adicionales y Especiales	44,646,169	-4,287,692	40,358,477	40,358,477	40,358,477	0	
Seguridad Social	6,921,556	-2,926,414	3,995,142	3,995,142	3,995,142	0	
Otras Prestaciones Sociales y Económicas	5,522,482	-450,842	5,071,640	5,068,133	5,068,133	3,507	
Previsiones	0	0	0	0	0	0	
Pago de Estímulos a Servidores Públicos	90,240	-35,100	55,140	55,140	55,140	0	
Materiales y Suministros	7,744,000	6,669,516	14,413,516	14,395,765	14,395,765	17,751	
Materiales de Administración, Emisión de Documentos y Artículos Oficiales	4,250,000	4,778,182	9,028,182	9,010,431	9,010,431	17,751	
Alimentos y Utensilios	1,964,000	1,586,416	3,550,416	3,550,416	3,550,416	0	
Materias Primas y Materiales de Producción y Comercialización	0	0	0	0	0	0	
Materiales y Artículos de Construcción y de Reparación	180,000	-50,309	129,691	129,691	129,691	0	
Productos Químicos, Farmacéuticos y de Laboratorio	10,000	37,278	47,278	47,278	47,278	0	
Combustibles, Lubricantes y Aditivos	1,200,000	39,690	1,239,690	1,239,690	1,239,690	0	
Vestuario, Blancos, Prendas de Protección y Artículos Deportivos	0	106,670	106,670	106,670	106,670	0	
Materiales y Suministros Para Seguridad	0	0	0	0	0	0	
Herramientas, Refacciones y Accesorios Menores	140,000	171,588	311,588	311,588	311,588	0	
Servicios Generales	21,146,154	25,502,864	46,649,018	46,649,018	46,649,018	0	
Servicios Básicos	1,802,143	-286,091	1,516,052	1,516,052	1,516,052	0	
Servicios de Arrendamiento	4,274,000	-200,261	4,073,739	4,073,739	4,073,739	0	
Servicios Profesionales, Científicos, Técnicos y Otros Servicios	2,130,000	19,423,019	21,553,019	21,553,019	21,553,019	0	
Servicios Financieros, Bancarios y Comerciales	940,000	1,232,425	2,172,425	2,172,425	2,172,425	0	
Servicios de Instalación, Reparación, Mantenimiento y Conservación	737,387	2,567,451	3,304,838	3,304,838	3,304,838	0	
Servicios de Comunicación Social y Publicidad	2,500,000	-2,416,654	83,346	83,346	83,346	0	
Servicios de Traslado y Viáticos	1,570,000	269,758	1,839,758	1,839,758	1,839,758	0	
Servicios Oficiales	594,847	129,251	724,098	724,098	724,098	0	
Otros Servicios Generales	6,597,777	4,783,966	11,381,743	11,381,743	11,381,743	0	
Transferencias, Asignaciones, Subsidios y Otras Ayudas	125,749,524	0	125,749,524	125,749,524	125,749,524	0	
Transferencias Internas y Asignaciones al Sector Público	0	0	0	0	0	0	
Transferencias al Resto del Sector Público	0	0	0	0	0	0	
Subsidios y Subvenciones	0	0	0	0	0	0	
Ayudas Sociales	125,749,524	0	125,749,524	125,749,524	125,749,524	0	
Pensiones y Jubilaciones	0	0	0	0	0	0	
Transferencias a Fideicomisos, Mandatos y Otros Análogos	0	0	0	0	0	0	
Transferencias a la Seguridad Social	0	0	0	0	0	0	
Donativos	0	0	0	0	0	0	
Transferencias al Exterior	0	0	0	0	0	0	
Bienes Muebles, Inmuebles e Intangibles	0	4,699,826	4,699,826	4,699,826	4,699,826	0	
Mobiliario y Equipo de Administración	0	1,700,770	1,700,770	1,700,770	1,700,770	0	
Mobiliario y Equipo Educativo y Recreativo	0	154,688	154,688	154,688	154,688	0	
Equipo e Instrumental Médico y de Laboratorio	0	0	0	0	0	0	
Vehículos y Equipo de Transporte	0	2,677,397	2,677,397	2,677,397	2,677,397	0	
Equipo de Defensa y Seguridad	0	0	0	0	0	0	

Cuenta Pública 2022
INSTITUTO ELECTORAL Y DE PARTICIPACION CIUDADANA
Estado Analítico del Ejercicio del Presupuesto de Egresos
Clasificación por Objeto del Gasto (Capítulo y Concepto)
Del 1 de Enero al 31 de Diciembre de 2022

Concepto	Egresos					Subejercicio
	Aprobado	Ampliaciones/ (Reducciones)	Modificado	Devengado	Pagado	
	1	2	3 = (1 + 2)	4	5	
Maquinaria, Otros Equipos y Herramientas	0	54,752	54,752	54,752	54,752	0
Activos Biológicos	0	0	0	0	0	0
Bienes Inmuebles	0	0	0	0	0	0
Activos Intangibles	0	112,220	112,220	112,220	112,220	0
Inversión Pública	0	0	0	0	0	0
Obra Pública en Bienes de Dominio Público	0	0	0	0	0	0
Obra Pública en Bienes Propios	0	0	0	0	0	0
Proyectos Productivos y Acciones de Fomento	0	0	0	0	0	0
Inversiones Financieras y Otras Provisiones	0	506,133	506,133	506,133	506,133	0
Inversiones Para el Fomento de Actividades Productivas	0	0	0	0	0	0
Acciones y Participaciones de Capital	0	0	0	0	0	0
Compra de Títulos y Valores	0	0	0	0	0	0
Concesión de Préstamos	0	0	0	0	0	0
Inversiones en Fideicomisos, Mandatos y Otros Análogos	0	506,133	506,133	506,133	506,133	0
Otras Inversiones Financieras	0	0	0	0	0	0
Provisiones para Contingencias y Otras Erogaciones Especiales	0	0	0	0	0	0
Participaciones y Aportaciones	0	0	0	0	0	0
Participaciones	0	0	0	0	0	0
Aportaciones	0	0	0	0	0	0
Convenios	0	0	0	0	0	0
Deuda Pública	0	0	0	0	0	0
Amortización de la Deuda Pública	0	0	0	0	0	0
Intereses de la Deuda Pública	0	0	0	0	0	0
Comisiones de la Deuda Pública	0	0	0	0	0	0
Gastos de la Deuda Pública	0	0	0	0	0	0
Costo por Coberturas	0	0	0	0	0	0
Apoyos Financieros	0	0	0	0	0	0
Adeudos de Ejercicios Fiscales Anteriores (Adefas)	0	0	0	0	0	0
Total del Gasto	282,204,493	7,186,911	289,391,404	289,370,147	289,370,147	21,258

ING. GERARDO ABEL GUZMAN MADRID
ENCARGADO DE LA DIRECCIÓN DE ADMINISTRACIÓN

MTRA. PAOLA AGUILAR ALVAREZ ALMODOVAR
SECRETARIA EJECUTIVA (Conforme al Acuerdo JEP/ST11/2022)

Cuenta Pública 2022
INSTITUTO ELECTORAL Y DE PARTICIPACION CIUDADANA
 Estado Analítico del Ejercicio del Presupuesto de Egresos
 Clasificación Económica (por Tipo de Gasto)
 Del 1 de Enero al 31 de Diciembre de 2022

Concepto	Egresos					Subejercicio 6 = (3 - 4)
	Aprobado	Ampliaciones/ (Reducciones)	Modificado	Devengado	Pagado	
	1	2	3 = (1 + 2)	4	5	
Gasto Corriente	282,204,493	1,980,953	284,185,446	284,164,188	284,164,188	21,258
Gasto de Capital	0	5,205,959	5,205,959	5,205,959	5,205,959	0
Amortización de la Deuda y Disminución de Pasivos	0	0	0	0	0	0
Pensiones y Jubilaciones	0	0	0	0	0	0
Participaciones	0	0	0	0	0	0
Total del Gasto	282,204,493	7,186,911	289,391,404	289,370,147	289,370,147	21,258

ING. GERARDO ABEL GUZMAN MADRID
 ENCARGADO DE LA DIRECCIÓN DE ADMINISTRACIÓN

MTRA. PAOLA AGUILAR ALVAREZ ALMODOVAR
 SECRETARIA EJECUTIVA (Conforme al Acuerdo IEPC/ST11/2022)

Cuenta Pública 2022
INSTITUTO ELECTORAL Y DE PARTICIPACION CIUDADANA
 Estado Analítico del Ejercicio del Presupuesto de Egresos
 Clasificación Funcional (Finalidad y Función)
 Del 1 de Enero al 31 de Diciembre de 2022


Concepto	Egresos					Subejercicio 6 = (3 - 4)
	Aprobado	Ampliaciones/ (Reducciones)	Modificado	Devengado	Pagado	
	1	2	3 = (1 + 2)	4	5	
Gobierno	282,204,493	7,186,911	289,391,404	289,370,147	289,370,147	21,258
Legislación	0	0	0	0	0	0
Justicia	0	0	0	0	0	0
Coordinación de la Política de Gobierno	282,204,493	7,186,911	289,391,404	289,370,147	289,370,147	21,258
Relaciones Exteriores	0	0	0	0	0	0
Asuntos Financieros y Hacendarios	0	0	0	0	0	0
Seguridad Nacional	0	0	0	0	0	0
Asuntos de Orden Público y de Seguridad Interior	0	0	0	0	0	0
Otros Servicios Generales	0	0	0	0	0	0
Desarrollo Social	0	0	0	0	0	0
Protección Ambiental	0	0	0	0	0	0
Vivienda y Servicios a la Comunidad	0	0	0	0	0	0
Salud	0	0	0	0	0	0
Recreación, Cultura y Otras Manifestaciones Sociales	0	0	0	0	0	0
Educación	0	0	0	0	0	0
Protección Social	0	0	0	0	0	0
Otros Asuntos Sociales	0	0	0	0	0	0
Desarrollo Económico	0	0	0	0	0	0
Asuntos Económicos, Comerciales y Laborales en General	0	0	0	0	0	0
Agropecuaria, Silvicultura, Pesca y Caza	0	0	0	0	0	0
Combustibles y Energía	0	0	0	0	0	0
Minería, Manufacturas y Construcción	0	0	0	0	0	0
Transporte	0	0	0	0	0	0
Comunicaciones	0	0	0	0	0	0
Turismo	0	0	0	0	0	0
Ciencia, Tecnología e Innovación	0	0	0	0	0	0
Otras Industrias y Otros Asuntos Económicos	0	0	0	0	0	0
Otras no Clasificadas en Funciones Anteriores	0	0	0	0	0	0
Transacciones de la Deuda Pública / Costo Financiero de la Deuda	0	0	0	0	0	0
Transferencias, Participaciones y Aportaciones entre Diferentes Niveles y Ordenes de Gobierno	0	0	0	0	0	0
Saneamiento del Sistema Financiero	0	0	0	0	0	0
Adeudos de Ejercicios Fiscales Anteriores	0	0	0	0	0	0
Total del Gasto	282,204,493	7,186,911	289,391,404	289,370,147	289,370,147	21,258


ING. GERARDO ABEL GUZMAN MADRID
 ENCARGADO DE LA DIRECCIÓN DE ADMINISTRACIÓN

MTRA. PAOLA AGUILAR ALVAREZ ALMODOVAR
 SECRETARÍA EJECUTIVA (Conforme al Acuerdo IEPC/ST/1/2022)

Cuenta Pública 2022
INSTITUTO ELECTORAL Y DE PARTICIPACION CIUDADANA
Endeudamiento Neto
Del 1 de Enero al 31 de Diciembre de 2022

Identificación de Crédito o Instrumento	Contratación / Colocación	Amortización	Endeudamiento Neto
	A	B	C = A - B
Créditos Bancarios			
			0
			0
			0
			0
			0
			0
			0
			0
			0
			0
Total Créditos Bancarios	0	0	0
Otros Instrumentos de Deuda			
			0
			0
			0
			0
			0
			0
			0
			0
			0
			0
Total Otros Instrumentos de Deuda	0	0	0
TOTAL	0	0	0


 ING. GERARDO ABEL GUZMAN MADRID
 ENCARGADO DE LA DIRECCIÓN DE ADMINISTRACIÓN


 MTRA. PAOLA AGUILAR ALVAREZ ALMODOVAR
 SECRETARIA EJECUTIVA (Conforme al Acuerdo

Cuenta Pública 2022
INSTITUTO ELECTORAL Y DE PARTICIPACION CIUDADANA
Indicadores de Postura Fiscal
Del 1 de Enero al 31 de Diciembre de 2022
(Cifras en pesos)

Concepto	Estimado/Aprobado	Devengado	Recaudado/Pagado
I. Ingresos Presupuestarios	282,204,493	289,391,404	289,391,404
1. Ingresos del Gobierno de la Entidad Federativa	282,204,493	289,391,404	289,391,404
2. Ingresos del Sector Paraestatal	0	0	0
II. Egresos Presupuestarios	282,204,493	289,370,147	289,370,147
3. Egresos del Gobierno de la Entidad Federativa	282,204,493	289,370,147	289,370,147
4. Egresos del Sector Paraestatal	0	0	0
III. Balance Presupuestario (Superávit o Déficit) (III = I - II)	0	21,258	21,258

Concepto	Estimado/Aprobado	Devengado	Recaudado/Pagado
III. Balance presupuestario (Superávit o Déficit)	0	21,258	21,258
IV. Intereses, Comisiones y Gastos de la Deuda	0	0	0
V. Balance Primario (Superávit o Déficit) (V= III + IV)	0	21,258	21,258

Concepto	Estimado/Aprobado	Devengado	Recaudado/Pagado
A. Financiamiento	0	0	0
B. Amortización de la deuda	0	0	0
C. Financiamiento Neto	0	0	0

ING. GERARDO ABEL GUZMAN MADRID
ENCARGADO DE LA DIRECCIÓN DE ADMINISTRACIÓN

MTRA. PAOLA AGUILAR ALVAREZ ALMODOVAR
SECRETARIA EJECUTIVA (Conforme al Acuerdo
IEPC/ST11/2022)

Cuenta Pública 2022
INSTITUTO ELECTORAL Y DE PARTICIPACION CIUDADANA
Flujo de Fondos
Del 1 de Enero al 31 de Diciembre de 2022
(Cifras en Pesos)

Concepto	Estimado / Aprobado	Devengado	Recaudado / Pagado
Rubros de Ingresos	282,204,493	289,391,404	289,391,404
Impuestos	0	0	0
Cuotas y Aportaciones de Seguridad Social	0	0	0
Contribuciones de Mejoras	0	0	0
Derechos	0	0	0
Productos	0	1,952,181	1,952,181
Aprovechamientos	0	0	0
Ingresos por Venta de Bienes, Prestación de Servicios y Otros Ingresos	0	0	0
Participaciones, Aportaciones, Convenios, Incentivos Derivados de la Colaboración Fiscal y Fondos Distintos de Aportaciones	0	0	0
Transferencias, Asignaciones, Subsidios y Subvenciones, y Pensiones y Jubilaciones	282,204,493	287,439,224	287,439,224
Ingresos Derivados de Financiamientos	0	0	0
Capítulos de Gasto	282,204,493	289,370,147	289,370,147
Servicios Personales	127,564,815	97,369,881	97,369,881
Materiales y Suministros	7,744,000	14,395,765	14,395,765
Servicios Generales	211,461,54	46,649,018	46,649,018
Transferencias, Asignaciones, Subsidios y Otras Ayudas	125,749,524	125,749,524	125,749,524
Bienes Muebles, Inmuebles e Intangibles	0	4,699,826	4,699,826
Inversión Pública	0	0	0
Inversiones Financieras y Otras Provisiones	0	506,133	506,133
Participaciones y Aportaciones	0	0	0
Deuda Pública	0	0	0
Total de las operaciones	0	21,258	21,258

Bajo protesta de decir verdad declaramos que los Estados Financieros y sus notas, son razonablemente correctos y son responsabilidad del emisor.

ING. GERARDO ABEL GÚZMAN MADRID
ENCARGADO DE LA DIRECCIÓN DE ADMINISTRACIÓN

MTRA. PAOLA AGUILAR ALVAREZ ALMODOVAR
SECRETARIA EJECUTIVA (Conforme al Acuerdo
IEPC/ST11/2022)



IEPC
DURANGO

INSTITUTO ELECTORAL Y DE PARTICIPACIÓN CIUDADANA

INSTITUTO ELECTORAL Y DE PARTICIPACIÓN
CIUDADANA DEL ESTADO DE DURANGO

DA

DIRECCIÓN DE
ADMINISTRACIÓN

INFORMACIÓN PROGRAMÁTICA

Cuenta Pública 2022
INSTITUTO ELECTORAL Y DE PARTICIPACION CIUDADANA
 Gasto por Categoría Programática
 Del 1 de Enero al 31 de Diciembre de 2022

Concepto	Egresos					Subejercicio 6 = (3 - 4)
	Aprobado	Ampliaciones/ (Reducciones)	Modificado	Devengado	Pagado	
	1	2	3 = (1 + 2)	4	5	
Programas	282,204,493	7,186,911	289,391,404	289,370,147	289,370,147	21,258
Subsidios: Sector Social y Privado o Entidades Federativas y Municipios	0	0	0	0	0	0
Sujetos a Reglas de Operación	0	0	0	0	0	0
Otros Subsidios	0	0	0	0	0	0
Desempeño de las Funciones	282,204,493	7,186,911	289,391,404	289,370,147	289,370,147	21,258
Prestación de Servicios Públicos	282,204,493	7,186,911	289,391,404	289,370,147	289,370,147	21,258
Provisión de Bienes Públicos	0	0	0	0	0	0
Planeación, seguimiento y evaluación de políticas públicas	0	0	0	0	0	0
Promoción y fomento	0	0	0	0	0	0
Regulación y supervisión	0	0	0	0	0	0
Funciones de las Fuerzas Armadas (Únicamente Gobierno Federal)	0	0	0	0	0	0
Específicos	0	0	0	0	0	0
Proyectos de Inversión	0	0	0	0	0	0
Administrativos y de Apoyo	0	0	0	0	0	0
Apoyo al proceso presupuestario y para mejorar la eficiencia institucional	0	0	0	0	0	0
Apoyo a la función pública y al mejoramiento de la gestión	0	0	0	0	0	0
Operaciones ajenas	0	0	0	0	0	0
Compromisos	0	0	0	0	0	0
Obligaciones de cumplimiento de resolución jurisdiccional	0	0	0	0	0	0
Desastres Naturales	0	0	0	0	0	0
Obligaciones	0	0	0	0	0	0
Pensiones y jubilaciones	0	0	0	0	0	0
Aportaciones a la seguridad social	0	0	0	0	0	0
Aportaciones a fondos de estabilización	0	0	0	0	0	0
Aportaciones a fondos de inversión y reestructura de pensiones	0	0	0	0	0	0
Programas de Gasto Federalizado (Gobierno Federal)	0	0	0	0	0	0
Gasto Federalizado	0	0	0	0	0	0
Participaciones a entidades federativas y municipios	0	0	0	0	0	0
Costo financiero, deuda o apoyos a deudores y ahorradores de la banca	0	0	0	0	0	0
Adeudos de ejercicios fiscales anteriores	0	0	0	0	0	0
Total del Gasto	282,204,493	7,186,911	289,391,404	289,370,147	289,370,147	21,258

ING. GERARDO ABEL GUZMAN MADRID
 ENCARGADO DE LA DIRECCIÓN DE ADMINISTRACIÓN

MTRA. PAOLA AGUILAR ALVAREZ ALMODOVAR
 SECRETARIA EJECUTIVA (Conforme al Acuerdo IEPC/ST11/2022)


Programas y Proyectos de Inversión
Del 1 de enero al 31 de diciembre de 2022
(Pesos)

Ente Público:

INSTITUTO ELECTORAL Y DE PARTICIPACIÓN CIUDADANA DEL ESTADO DE DURANGO

Concepto

"Sin información
que revelar"



Indicadores de Resultados
Del 1 de enero al 31 de diciembre de 2022
(Pesos)

Ente Público:

INSTITUTO ELECTORAL Y DE PARTICIPACIÓN CIUDADANA DEL ESTADO DE DURANGO

Concepto


Se anexa archivo electrónico que contiene la relación de los indicadores de resultados del Instituto Electoral y de Participación Ciudadana del Estado de Durango.

Cuenta Pública Estatal
Esquemas bursátiles y de cobertura financiera
Del 1 de enero al 31 de diciembre de 2022
(Pesos)

Ente Público: INSTITUTO ELECTORAL Y DE PARTICIPACIÓN CIUDADANA DEL ESTADO DE DURANGO

Concepto

NO APLICA





IEPC
DURANGO

INSTITUTO ELECTORAL Y DE PARTICIPACIÓN CIUDADANA

INSTITUTO ELECTORAL Y DE PARTICIPACIÓN
CIUDADANA DEL ESTADO DE DURANGO

DA


DIRECCIÓN DE
ADMINISTRACIÓN

ADICIONAL

Relación de Bienes Muebles que Componen el Patrimonio
Cuenta Pública del 1 de enero al 31 de diciembre 2022
(Pesos)

Ente Público: INSTITUTO ELECTORAL Y DE PARTICIPACIÓN CIUDADANA DEL ESTADO DE DURANGO


Código	Descripción del Bien Mueble	Valor en libros
	<p>Se anexa archivo electrónico que contiene la relación de los bienes muebles que conforman el patrimonio del Instituto Electoral y de Participación Ciudadana del Estado de Durango.</p>	



Cuenta Pública Estatal
Relación de Cuentas Bancarias Productivas Específicas
Del 1 de enero al 31 de diciembre de 2022
(Pesos)

Ente Público: INSTITUTO ELECTORAL Y DE PARTICIPACIÓN CIUDADANA DEL ESTADO DE DURANGO

Concepto
NO APLICA





IEPC
DURANGO

INSTITUTO ELECTORAL Y DE PARTICIPACIÓN CIUDADANA

INSTITUTO ELECTORAL Y DE PARTICIPACIÓN
CIUDADANA DEL ESTADO DE DURANGO

DA

DIRECCIÓN DE
ADMINISTRACIÓN

FORMATOS
LEY DE DICIPLINA
FINANCIERA

INSTITUTO ELECTORAL Y DE PARTICIPACIÓN CIUDADANA (a)					
Estado de Situación Financiera Detallado - LDF					
Al 31 de diciembre de 2021 y al 31 de Diciembre de 2022 (b)					
(PESOS)					
Concepto (c)	2022 (d)	31 de diciembre de 2021 (e)	Concepto (c)	2022 (d)	31 de diciembre de 2021 (e)
ACTIVO			PASIVO		
Activo Circulante			Activo Circulante		
a. Efectivo y Equivalentes (a=a1+a2+a3+a4+a5+a6+a7)	7,001,473	10,232,029	a. Cuentas por Pagar a Corto Plazo (a=a1+a2+a3+a4+a5+a6+a7+a8+a9)	6,503,681	9,755,495
a1) Efectivo	0	0	a1) Servicios Personales por Pagar a Corto Plazo	0	282,606
a2) Bancos/Tesorería	7,001,473	10,232,029	a2) Proveedores por Pagar a Corto Plazo	0	3,710,400
a3) Bancos/Dependencias y Otros	0	0	a3) Contratistas por Obras Públicas por Pagar a Corto Plazo	0	0
a4) Inversiones Temporales (Hasta 3 meses)	0	0	a4) Participaciones y Aportaciones por Pagar a Corto Plazo	0	0
a5) Fondos con Afectación Específica	0	0	a5) Transferencias Otorgadas por Pagar a Corto Plazo	0	1,049,788
a6) Depósitos de Fondos de Terceros en Garantía y/o Administración	0	0	a6) Intereses, Comisiones y Otros Gastos de la Deuda Pública por Pagar a Corto Plazo	0	0
a7) Otros Efectivos y Equivalentes	0	0	a7) Retenciones y Contribuciones por Pagar a Corto Plazo	2,160,902	1,963,693
b. Derechos a Recibir Efectivo o Equivalentes (b=b1+b2+b3+b4+b5+b6+b7)	0	0	a8) Devoluciones de la Ley de Ingresos por Pagar a Corto Plazo	0	0
b1) Inversiones Financieras de Corto Plazo	0	0	a9) Otras Cuentas por Pagar a Corto Plazo	4,342,780	2,749,008
b2) Cuentas por Cobrar a Corto Plazo	0	0	b. Documentos por Pagar a Corto Plazo (b=b1+b2+b3)	0	0
b3) Deudores Diversos por Cobrar a Corto Plazo	0	0	b1) Documentos Comerciales por Pagar a Corto Plazo	0	0
b4) Ingresos por Recuperar a Corto Plazo	0	0	b2) Documentos con Contratistas por Obras Públicas por Pagar a Corto Plazo	0	0
b5) Deudores por Anticipos de la Tesorería a Corto Plazo	0	0	b3) Otros Documentos por Pagar a Corto Plazo	0	0
b6) Préstamos Otorgados a Corto Plazo	0	0	c. Porción a Corto Plazo de la Deuda Pública (c=c1+c2)	0	0
b7) Otros Derechos a Recibir Efectivo o Equivalentes a Corto Plazo	0	0	c1) Porción a Corto Plazo de la Deuda Pública	0	0
c. Derechos a Recibir Bienes o Servicios (c=c1+c2+c3+c4+c5)	0	0	c2) Porción a Corto Plazo de Arrendamiento Financiero	0	0
c1) Anticipo a Proveedores por Adquisición de Bienes y Prestación de Servicios a Corto Plazo	0	0	d. Títulos y Valores a Corto Plazo	0	0
c2) Anticipo a Proveedores por Adquisición de Bienes Inmuebles y Muebles a Corto Plazo	0	0	e. Pasivos Diferidos a Corto Plazo (e=e1+a2+e3)	0	0
c3) Anticipo a Proveedores por Adquisición de Bienes Intangibles a Corto Plazo	0	0	e1) Ingresos Cobrados por Adelantado a Corto Plazo	0	0
c4) Anticipo a Contratistas por Obras Públicas a Corto Plazo	0	0	e2) Intereses Cobrados por Adelantado a Corto Plazo	0	0
c5) Otros Derechos a Recibir Bienes o Servicios a Corto Plazo	0	0	e3) Otros Pasivos Diferidos a Corto Plazo	0	0
d. Inventarios (d=d1+d2+d3+d4+d5)	0	0	f. Fondos y Bienes de Terceros en Garantía y/o Administración a Corto Plazo (f=f1+f2+f3+f4+f5+f6)	0	0
d1) Inventario de Mercancías para Venta	0	0	f1) Fondos en Garantía a Corto Plazo	0	0
d2) Inventario de Mercancías Terminadas	0	0	f2) Fondos en Administración a Corto Plazo	0	0
d3) Inventario de Mercancías en Proceso de Elaboración	0	0	f3) Fondos Contingentes a Corto Plazo	0	0
d4) Inventario de Materias Primas, Materiales y Suministros para Producción	0	0	f4) Fondos de Fideicomisos, Mandatos y Contratos Análogos a Corto Plazo	0	0
d5) Bienes en Tránsito	0	0	f5) Otros Fondos de Terceros en Garantía y/o Administración a Corto Plazo	0	0
e. Almacenes	0	0	f6) Valores y Bienes en Garantía a Corto Plazo	0	0
f. Estimación por Pérdida o Deterioro de Activos Circulantes (f=f1+f2)	0	0	g. Provisiones a Corto Plazo (g=g1+g2+g3)	0	0
f1) Estimaciones para Cuentas Incobrables por Derechos a Recibir Efectivo o Equivalentes	0	0	g1) Provisión para Demandas y Juicios a Corto Plazo	0	0
f2) Estimación por Deterioro de Inventarios	0	0	g2) Provisión para Contingencias a Corto Plazo	0	0
g. Otros Activos Circulantes (g=g1+g2+g3+g4)	0	0	g3) Otras Provisiones a Corto Plazo	0	0
g1) Valores en Garantía	0	0	h. Otros Pasivos a Corto Plazo (h=h1+h2+h3)	0	0
g2) Bienes en Garantía (excluye depósitos de fondos)	0	0	h1) Ingresos por Clasificar	0	0
g3) Bienes Derivados de Embargos, Decomisos, Aseguramientos y Dación en Pago	0	0	h2) Recaudación por Participar	0	0
g4) Adquisición con Fondos de Terceros	0	0	h3) Otros Pasivos Circulantes	0	0
IA. Total de Activos Circulantes (IA = a + b + c + d + e + f + g)	7,001,473	10,232,029	IIA. Total de Pasivos Circulantes (IIA = a + b + c + d + e + f + g + h)	6,503,681	9,755,495
Activo No Circulante			Pasivo No Circulante		
a. Inversiones Financieras a Largo Plazo	8,443,113	7,936,961	a. Cuentas por Pagar a Largo Plazo	0	0
b. Derechos a Recibir Efectivo o Equivalentes a Largo Plazo	0	0	b. Documentos por Pagar a Largo Plazo	0	0
c. Bienes Inmuebles, Infraestructura y Construcciones en Proceso	63,054,812	63,054,812	c. Deuda Pública a Largo Plazo	0	0
d. Bienes Muebles	28,343,819	23,756,213	d. Pasivos Diferidos a Largo Plazo	0	0
e. Activos Intangibles	328,794	216,574	e. Fondos y Bienes de Terceros en Garantía y/o Administración a Largo Plazo	0	0
f. Depreciación, Deterioro y Amortización Acumulada de Bienes	-19,918,438	-16,903,051	f. Provisiones a Largo Plazo	0	0
g. Activos Diferidos	0	0	IIIB. Total de Pasivos No Circulantes (IIIB = a + b + c + d + e + f)	0	0
h. Estimación por Pérdida o Deterioro de Activos no Circulantes	0	0	II. Total del Pasivo (II = IIA + IIIB)	6,503,681	9,755,495
i. Otros Activos no Circulantes	0	0	HACIENDA PÚBLICA/PATRIMONIO		
IB. Total de Activos No Circulantes (IB = a + b + c + d + e + f + g + h + i)	80,252,101	78,061,529	IIIA. Hacienda Pública/Patrimonio Contribuido (IIIA = a + b + c)	-10,408,419	-10,408,419
I. Total del Activo (I = IA + IB)	87,253,575	88,293,558	a. Aportaciones	0	0
			b. Donaciones de Capital	0	0
			c. Actualización de la Hacienda Pública/Patrimonio	-10,408,419	-10,408,419
			IIIB. Hacienda Pública/Patrimonio Generado (IIIB = a + b + c + d + e)	91,158,312	88,946,482
			a. Resultados del Ejercicio (Ahorro/ Desahorro)	2,211,830	-3,412,155
			b. Resultados de Ejercicios Anteriores	9,063,452	12,475,607
			c. Revalúos	3,958,805	3,958,805
			d. Reservas	75,124,226	75,124,226
			e. Rectificaciones de Resultados de Ejercicios Anteriores	799,999	799,999
			IIIC. Exceso o Insuficiencia en la Actualización de la Hacienda Pública/Patrimonio (IIIC=a+b)	0	0
			a. Resultado por Posición Monetaria	0	0
			b. Resultado por Tenencia de Activos no Monetarios	0	0
			III. Total Hacienda Pública/Patrimonio (III = IIIA + IIIB + IIIC)	80,749,893	78,538,063
			IV. Total del Pasivo y Hacienda Pública/Patrimonio (IV = II + III)	87,253,575	88,293,558

INSTITUTO ELECTORAL Y DE PARTICIPACION CIUDADANA (a)							
Informe Analítico de la Deuda Pública y Otros Pasivos - LDF							
Del 1 de Enero al 31 de Diciembre de 2022 (b)							
(PESOS)							
Denominación de la Deuda Pública y Otros Pasivos	Saldo al 31 de diciembre de 2021 (d)	Disposiciones del Periodo (e)	Amortizaciones del Periodo (f)	Revaluaciones, Reclasificaciones y Otros Ajustes (g)	Saldo Final del Periodo (h)	Pago de Intereses del Periodo (i)	Pago de Comisiones y demás costos asociados durante el Periodo (j)
(c)	(d)	(e)	(f)	(g)	h=d+e-f+g	(i)	(j)
1. Deuda Pública (1=A+B)	0	0	0	0	0	0	0
A. Corto Plazo (A=a1+a2+a3)	0	0	0	0	0	0	0
a1) Instituciones de Crédito	0	0	0	0	0	0	0
a2) Títulos y Valores	0	0	0	0	0	0	0
a3) Arrendamientos Financieros	0	0	0	0	0	0	0
B. Largo Plazo (B=b1+b2+b3)	0	0	0	0	0	0	0
b1) Instituciones de Crédito	0	0	0	0	0	0	0
b2) Títulos y Valores	0	0	0	0	0	0	0
b3) Arrendamientos Financieros	0	0	0	0	0	0	0
2. Otros Pasivos	9,755,495				6,503,681		
3. Total de la Deuda Pública y Otros Pasivos	9,755,495	0	0	0	6,503,681	0	0
4. Deuda Contingente 1 (informativo)	0	0	0	0	0	0	0
A. Deuda Contingente 1					0		
B. Deuda Contingente 2					0		
C. Deuda Contingente XX					0		
5. Valor de Instrumentos Bono Cupón Cero 2 (Informativo)	0	0	0	0	0	0	0
A. Instrumento Bono Cupón Cero 1					0		
B. Instrumento Bono Cupón Cero 2					0		
C. Instrumento Bono Cupón Cero XX					0		

1. Se refiere a cualquier financiamiento sin fuente o garantía de pago definida, que sea asumida de manera solidaria o subsidiaria por las Entidades Federativas con sus Municipios, organismos descentralizados y empresas de participación estatal mayoritaria y fideicomisos, locales o municipales, y por los Municipios con sus respectivos organismos descentralizados y empresas de participación municipal mayoritaria.

2. Se refiere al valor del Bono Cupón Cero que respalda el pago de los créditos asociados al mismo (Activo).

Obligaciones a Corto Plazo (k)	Monto Contratado (l)	Plazo Pactado (m)	Tasa de Interés (n)	Comisiones y Costos Relacionados (o)	Tasa Efectiva (p)
6. Obligaciones a Corto Plazo (Informativo)	0	0	0	0	0
A. Crédito 1					
B. Crédito 2					
C. Crédito XX					

INSTITUTO ELECTORAL Y DE PARTICIPACION CIUDADANA (a)										
Informe Analítico de Obligaciones Diferentes de Financiamientos – LDF										
Del 1 de Enero al 31 de Diciembre de 2022 (b)										
(PESOS)										
Denominación de las Obligaciones Diferentes de Financiamiento	Fecha del Contrato	Fecha de inicio de operación del proyecto	Fecha de vencimiento	Monto de la inversión pactado	Plazo pactado	Monto promedio mensual del pago de la contraprestación	Monto promedio mensual del pago de la contraprestación correspondiente al pago de Inversión	Monto pagado de la inversión al XX de XXXX de 20XX	Monto pagado de la inversión actualizado al XX de XXXX de 20XX	Saldo pendiente por pagar de la inversión al XX de XXXX de 20XX
(c)	(d)	(e)	(f)	(g)	(h)	(i)	(j)	(k)	(l)	(m = g - l)
A. Asociaciones Público Privadas (APP's) (A=a+b+c+d)	0	0	0	0	0	0	0	0	0	0
a) APP 1										0
b) APP 2										0
c) APP 3										0
d) APP XX										0
B. Otros Instrumentos (B=a+b+c+d)	0	0	0	0	0	0	0	0	0	0
a) Otro Instrumento 1										0
b) Otro Instrumento 2										0
c) Otro Instrumento 3										0
d) Otro Instrumento XX										0
C. Total de Obligaciones Diferentes de Financiamiento (C=A+B)	0	0	0	0	0	0	0	0	0	0

INSTITUTO ELECTORAL Y DE PARTICIPACION CIUDADANA (a)
Balance Presupuestario - LDF
Del 1 de Enero al 31 de Diciembre de 2022 (b)
(PESOS)

Concepto (c)	Estimado/ Aprobado (d)	Devengado	Recaudado/ Pagado
A. Ingresos Totales (A = A1+A2+A3)	282,204,493	289,391,404	289,391,404
A1. Ingresos de Libre Disposición	0	1,952,181	1,952,181
A2. Transferencias Federales Etiquetadas	282,204,493	287,439,224	287,439,224
A3. Financiamiento Neto	0	0	0
B. Egresos Presupuestarios¹ (B = B1+B2)	282,204,493	289,370,147	289,370,147
B1. Gasto No Etiquetado (sin incluir Amortización de la Deuda Pública)	282,204,493	289,370,147	289,370,147
B2. Gasto Etiquetado (sin incluir Amortización de la Deuda Pública)			
C. Remanentes del Ejercicio Anterior (C = C1 + C2)	0	0	0
C1. Remanentes de Ingresos de Libre Disposición aplicados en el periodo			
C2. Remanentes de Transferencias Federales Etiquetadas aplicados en el periodo			
I. Balance Presupuestario (I = A - B + C)	0	21,258	21,258
II. Balance Presupuestario sin Financiamiento Neto (II = I - A3)	0	21,258	21,258
III. Balance Presupuestario sin Financiamiento Neto y sin Remanentes del Ejercicio Anterior (III= II - C)	0	21,258	21,258

Concepto	Aprobado	Devengado	Pagado
E. Intereses, Comisiones y Gastos de la Deuda (E = E1+E2)	0	0	0
E1. Intereses, Comisiones y Gastos de la Deuda con Gasto No Etiquetado			
E2. Intereses, Comisiones y Gastos de la Deuda con Gasto Etiquetado			
IV. Balance Primario (IV = III + E)	0	21,258	21,258

Concepto	Estimado/ Aprobado	Devengado	Recaudado/ Pagado
F. Financiamiento (F = F1 + F2)	0	0	0
F1. Financiamiento con Fuente de Pago de Ingresos de Libre Disposición			
F2. Financiamiento con Fuente de Pago de Transferencias Federales Etiquetadas			
G. Amortización de la Deuda (G = G1 + G2)	0	0	0
G1. Amortización de la Deuda Pública con Gasto No Etiquetado			
G2. Amortización de la Deuda Pública con Gasto Etiquetado			
A3. Financiamiento Neto (A3 = F - G)	0	0	0

Concepto	Estimado/ Aprobado	Devengado	Recaudado/ Pagado
A1. Ingresos de Libre Disposición	0	1,952,181	1,952,181
A3.1 Financiamiento Neto con Fuente de Pago de Ingresos de Libre Disposición (A3.1 = F1 - G1)	0	0	0
F1. Financiamiento con Fuente de Pago de Ingresos de Libre Disposición	0	0	0
G1. Amortización de la Deuda Pública con Gasto No Etiquetado	0	0	0
B1. Gasto No Etiquetado (sin incluir Amortización de la Deuda Pública)	282,204,493	289,370,147	289,370,147
C1. Remanentes de Ingresos de Libre Disposición aplicados en el periodo		0	0
V. Balance Presupuestario de Recursos Disponibles (V = A1 + A3.1 - B1 + C1)	-282,204,493	-287,417,966	-287,417,966
VI. Balance Presupuestario de Recursos Disponibles sin Financiamiento Neto (VI = V - A3.1)	-282,204,493	-287,417,966	-287,417,966

Concepto	Estimado/ Aprobado	Devengado	Recaudado/ Pagado
A2. Transferencias Federales Etiquetadas	282,204,493	287,439,224	287,439,224
A3.2 Financiamiento Neto con Fuente de Pago de Transferencias Federales Etiquetadas (A3.2 = F2 – G2)	0	0	0
F2. Financiamiento con Fuente de Pago de Transferencias Federales Etiquetadas	0	0	0
G2. Amortización de la Deuda Pública con Gasto Etiquetado	0	0	0
B2. Gasto Etiquetado (sin incluir Amortización de la Deuda Pública)	0	0	0
C2. Remanentes de Transferencias Federales Etiquetadas aplicados en el periodo		0	0
VII. Balance Presupuestario de Recursos Etiquetados (VII = A2 + A3.2 – B2 + C2)	282,204,493	287,439,224	287,439,224
VIII. Balance Presupuestario de Recursos Etiquetados sin Financiamiento Neto (VIII = VII – A3.2)	282,204,493	287,439,224	287,439,224

INSTITUTO ELECTORAL Y DE PARTICIPACION CIUDADANA (a)
Estado Analítico de Ingresos Detallado - LDF
Del 1 de Enero al 31 de Diciembre de 2022 (b)
(PESOS)

Concepto (c)	Ingreso					Diferencia (e)
	Estimado (d)	Ampliaciones/ (Reducciones)	Modificado	Devengado	Recaudado	
Ingresos de Libre Disposición						
A. Impuestos			0			0
B. Cuotas y Aportaciones de Seguridad Social			0			0
C. Contribuciones de Mejoras			0			0
D. Derechos			0			0
E. Productos	0	1,952,181	1,952,181	1,952,181	1,952,181	1,952,181
F. Aprovechamientos			0			0
G. Ingresos por Ventas de Bienes y Prestación Servicios			0			0
H. Participaciones (H=h1+h2+h3+h4+h5+h6+h7+h8+h9+h10+h11)	0	0	0	0	0	0
h1) Fondo General de Participaciones			0			0
h2) Fondo de Fomento Municipal			0			0
h3) Fondo de Fiscalización y Recaudación			0			0
h4) Fondo de Compensación			0			0
h5) Fondo de Extracción de Hidrocarburos			0			0
h6) Impuesto Especial Sobre Producción y Servicios			0			0
h7) 0.136% de la Recaudación Federal Participable			0			0
h8) 3.17% Sobre Extracción de Petróleo			0			0
h9) Gasolinas y Diésel			0			0
h10) Fondo del Impuesto Sobre la Renta			0			0
h11) Fondo de Estabilización de los Ingresos de las Entidades Federativas			0			0
I. Incentivos Derivados de la Colaboración Fiscal (I=i1+i2+i3+i4+i5)	0	0	0	0	0	0
i1) Tenencia o Uso de Vehículos			0			0
i2) Fondo de Compensación ISAN			0			0
i3) Impuesto Sobre Automóviles Nuevos			0			0
i4) Fondo de Compensación de Repecos-Intermedios			0			0
i5) Otros Incentivos Económicos			0			0
J. Transferencias y Asignaciones			0		0	0
K. Convenios	0	0	0	0	0	0
k1) Otros Convenios y Subsidios			0		0	0
L. Otros Ingresos de Libre Disposición (L=l1+l2)	0	0	0	0	0	0
l1) Participaciones en Ingresos Locales			0		0	0
l2) Otros Ingresos de Libre Disposición			0		0	0
I. Total de Ingresos de Libre Disposición (I=A+B+C+D+E+F+G+H+I+J+K+L)	0	1,952,181	1,952,181	1,952,181	1,952,181	1,952,181
Ingresos Excedentes de Ingresos de Libre Disposición						
Transferencias Federales Etiquetadas						
A. Aportaciones (A=a1+a2+a3+a4+a5+a6+a7+a8)	0	0	0	0	0	0
a1) Fondo de Aportaciones para la Nómina Educativa y Gasto Operativo			0			0
a2) Fondo de Aportaciones para los Servicios de Salud			0			0
a3) Fondo de Aportaciones para la Infraestructura Social			0			0
a4) Fondo de Aportaciones para el Fortalecimiento de los Municipios y de las Demarcaciones Territoriales del Distrito Federal			0			0
a5) Fondo de Aportaciones Múltiples			0			0
a6) Fondo de Aportaciones para la Educación Tecnológica y de Adultos			0			0
a7) Fondo de Aportaciones para la Seguridad Pública de los Estados y del Distrito Federal			0			0
a8) Fondo de Aportaciones para el Fortalecimiento de las Entidades Federativas			0		0	0
B. Convenios (B=b1+b2+b3+b4)	0	0	0	0	0	0
b1) Convenios de Protección Social en Salud			0			0
b2) Convenios de Descentralización			0			0
b3) Convenios de Reasignación			0			0
b4) Otros Convenios y Subsidios			0			0
C. Fondos Distintos de Aportaciones (C=c1+c2)	0	0	0	0	0	0
c1) Fondo para Entidades Federativas y Municipios Productores de Hidrocarburos			0			0
c2) Fondo Minero			0			0
D. Transferencias, Asignaciones, Subsidios y Subvenciones, y Pensiones y Jubilaciones	282,204,493	5,234,731	287,439,224	287,439,224	287,439,224	5,234,731

INSTITUTO ELECTORAL Y DE PARTICIPACION CIUDADANA (a)
Estado Analítico de Ingresos Detallado - LDF
Del 1 de Enero al 31 de Diciembre de 2022 (b)
(PESOS)

Concepto (c)	Ingreso					Diferencia (e)
	Estimado (d)	Ampliaciones/ (Reducciones)	Modificado	Devengado	Recaudado	
E. Otras Transferencias Federales Etiquetadas			0			0
II. Total de Transferencias Federales Etiquetadas (II = A + B + C + D + E)	282,204,493	5,234,731	287,439,224	287,439,224	287,439,224	5,234,731
III. Ingresos Derivados de Financiamientos (III = A)	0	0	0	0	0	0
A. Ingresos Derivados de Financiamientos			0			0
IV. Total de Ingresos (IV = I + II + III)	282,204,493	7,186,911	289,391,404	289,391,404	289,391,404	7,186,911
Datos Informativos						
1. Ingresos Derivados de Financiamientos con Fuente de Paqo de Ingresos de Libre Disposición			0			0
2. Ingresos Derivados de Financiamientos con Fuente de Paqo de Transferencias Federales Etiquetadas			0			0
3. Ingresos Derivados de Financiamientos (3 = 1 + 2)	0	0	0	0	0	0

INSTITUTO ELECTORAL Y DE PARTICIPACION CIUDADANA (a)
Estado Analítico del Ejercicio del Presupuesto de Egresos Detallado - LDF
Clasificación por Objeto del Gasto (Capítulo y Concepto)
Del 1 de Enero al 31 de Diciembre de 2022 (b)
(PESOS)

Concepto (c)	Egresos					Subejercicio (e)
	Aprobado (d)	Ampliaciones/ (Reducciones)	Modificado	Devengado	Pagado	
I. Gasto No Etiquetado (I=A+B+C+D+E+F+G+H+I)	282,204,493	7,186,911	289,391,404	289,370,147	289,370,147	21,258
A. Servicios Personales (A=a1+a2+a3+a4+a5+a6+a7)	127,564,815	-30,191,427	97,373,388	97,369,881	97,369,881	3,507
a1) Remuneraciones al Personal de Carácter Permanente	22,629,060	-3,792,276	18,836,784	18,836,784	18,836,784	0
a2) Remuneraciones al Personal de Carácter Transitorio	47,755,308	-18,699,103	29,056,205	29,056,205	29,056,205	0
a3) Remuneraciones Adicionales y Especiales	44,646,169	-4,287,692	40,358,477	40,358,477	40,358,477	0
a4) Seguridad Social	6,921,556	-2,926,414	3,995,142	3,995,142	3,995,142	0
a5) Otras Prestaciones Sociales y Económicas	5,522,482	-450,842	5,071,640	5,068,133	5,068,133	3,507
a6) Previsiones			0			0
a7) Pago de Estímulos a Servidores Públicos	90,240	-35,100	55,140	55,140	55,140	0
B. Materiales y Suministros (B=b1+b2+b3+b4+b5+b6+b7+b8+b9)	7,744,000	6,669,516	14,413,516	14,395,765	14,395,765	17,751
b1) Materiales de Administración, Emisión de Documentos y Artículos Oficiales	4,250,000	4,778,182	9,028,182	9,010,431	9,010,431	17,751
b2) Alimentos y Utensilios	1,964,000	1,586,416	3,550,416	3,550,416	3,550,416	0
b3) Materias Primas y Materiales de Producción y Comercialización			0			0
b4) Materiales y Artículos de Construcción y de Reparación	180,000	-50,309	129,691	129,691	129,691	0
b5) Productos Químicos, Farmacéuticos y de Laboratorio	10,000	37,278	47,278	47,278	47,278	0
b6) Combustibles, Lubricantes y Aditivos	1,200,000	39,690	1,239,690	1,239,690	1,239,690	0
b7) Vestuario, Blancos, Prendas de Protección y Artículos Deportivos	0	106,670	106,670	106,670	106,670	0
b8) Materiales y Suministros Para Seguridad			0			0
b9) Herramientas, Refacciones y Accesorios Menores	140,000	171,588	311,588	311,588	311,588	0
C. Servicios Generales (C=c1+c2+c3+c4+c5+c6+c7+c8+c9)	21,146,154	25,502,864	46,649,018	46,649,018	46,649,018	0
c1) Servicios Básicos	1,802,143	-286,091	1,516,052	1,516,052	1,516,052	0
c2) Servicios de Arrendamiento	4,274,000	-200,261	4,073,739	4,073,739	4,073,739	0
c3) Servicios Profesionales, Científicos, Técnicos y Otros Servicios	2,130,000	19,423,019	21,553,019	21,553,019	21,553,019	0
c4) Servicios Financieros, Bancarios y Comerciales	940,000	1,232,425	2,172,425	2,172,425	2,172,425	0
c5) Servicios de Instalación, Reparación, Mantenimiento y Conservación	737,387	2,567,451	3,304,838	3,304,838	3,304,838	0
c6) Servicios de Comunicación Social y Publicidad	2,500,000	-2,416,654	83,346	83,346	83,346	0
c7) Servicios de Traslado y Viáticos	1,570,000	269,758	1,839,758	1,839,758	1,839,758	0
c8) Servicios Oficiales	594,847	129,251	724,098	724,098	724,098	0
c9) Otros Servicios Generales	6,597,777	4,783,966	11,381,743	11,381,743	11,381,743	0
D. Transferencias, Asignaciones, Subsidios y Otras Ayudas (D=d1+d2+d3+d4+d5+d6+d7+d8+d9)	125,749,524	0	125,749,524	125,749,524	125,749,524	0
d1) Transferencias Internas y Asignaciones al Sector Público			0			0
d2) Transferencias al Resto del Sector Público			0			0
d3) Subsidios y Subvenciones			0			0
d4) Ayudas Sociales	125,749,524	0	125,749,524	125,749,524	125,749,524	0
d5) Pensiones y Jubilaciones			0			0
d6) Transferencias a Fideicomisos, Mandatos y Otros Análogos			0			0
d7) Transferencias a la Seguridad Social			0			0
d8) Donativos			0			0
d9) Transferencias al Exterior			0			0
E. Bienes Muebles, Inmuebles e Intangibles (E=e1+e2+e3+e4+e5+e6+e7+e8+e9)	0	4,699,826	4,699,826	4,699,826	4,699,826	0
e1) Mobiliario y Equipo de Administración	0	1,700,770	1,700,770	1,700,770	1,700,770	0
e2) Mobiliario y Equipo Educativo y Recreativo	0	154,688	154,688	154,688	154,688	0
e3) Equipo e Instrumental Médico y de Laboratorio	0		0			0
e4) Vehículos y Equipo de Transporte	0	2,677,397	2,677,397	2,677,397	2,677,397	0
e5) Equipo de Defensa y Seguridad	0		0			0
e6) Maquinaria, Otros Equipos y Herramientas	0	54,752	54,752	54,752	54,752	0
e7) Activos Biológicos	0		0			0
e8) Bienes Inmuebles	0		0			0
e9) Activos Intangibles	0	112,220	112,220	112,220	112,220	0
F. Inversión Pública (F=f1+f2+f3)	0	0	0	0	0	0
f1) Obra Pública en Bienes de Dominio Público			0			0
f2) Obra Pública en Bienes Propios			0			0
f3) Proyectos Productivos y Acciones de Fomento			0			0
G. Inversiones Financieras y Otras Provisiones (G=g1+g2+g3+g4+g5+g6+g7)	0	506,133	506,133	506,133	506,133	0
g1) Inversiones Para el Fomento de Actividades Productivas			0			0
g2) Acciones y Participaciones de Capital			0			0
g3) Compra de Títulos y Valores			0			0
g4) Concesión de Préstamos			0			0
g5) Inversiones en Fideicomisos, Mandatos y Otros Análogos	0	506,133	506,133	506,133	506,133	0
Fideicomiso de Desastres Naturales (Informativo)			0			0
g6) Otras Inversiones Financieras			0			0
g7) Provisiones para Contingencias y Otras Erogaciones Especiales			0			0
H. Participaciones y Aportaciones (H=h1+h2+h3)	0	0	0	0	0	0
h1) Participaciones			0			0
h2) Aportaciones			0			0
h3) Convenios			0			0
I. Deuda Pública (I=i1+i2+i3+i4+i5+i6+i7)	0	0	0	0	0	0
i1) Amortización de la Deuda Pública			0			0
i2) Intereses de la Deuda Pública			0			0
i3) Comisiones de la Deuda Pública			0			0
i4) Gastos de la Deuda Pública			0			0
i5) Costo por Coberturas			0			0
i6) Apoyos Financieros			0			0
i7) Adeudos de Ejercicios Fiscales Anteriores (ADEFAS)			0			0

INSTITUTO ELECTORAL Y DE PARTICIPACION CIUDADANA (a)
Estado Analítico del Ejercicio del Presupuesto de Egresos Detallado - LDF
Clasificación por Objeto del Gasto (Capítulo y Concepto)
Del 1 de Enero al 31 de Diciembre de 2022 (b)
(PESOS)

Concepto (c)	Egresos					Subejercicio (e)
	Aprobado (d)	Ampliaciones/ (Reducciones)	Modificado	Devengado	Pagado	
II. Gasto Etiquetado (II=A+B+C+D+E+F+G+H+I)	0	0	0	0	0	0
A. Servicios Personales (A=a1+a2+a3+a4+a5+a6+a7)	0	0	0	0	0	0
a1) Remuneraciones al Personal de Carácter Permanente			0	0	0	0
a2) Remuneraciones al Personal de Carácter Transitorio			0	0	0	0
a3) Remuneraciones Adicionales y Especiales			0	0	0	0
a4) Seguridad Social			0	0	0	0
a5) Otras Prestaciones Sociales y Económicas			0	0	0	0
a6) Previsiones			0	0	0	0
a7) Pago de Estímulos a Servidores Públicos			0	0	0	0
B. Materiales y Suministros (B=b1+b2+b3+b4+b5+b6+b7+b8+b9)	0	0	0	0	0	0
b1) Materiales de Administración, Emisión de Documentos y Artículos Oficiales			0	0	0	0
b2) Alimentos y Utensilios			0	0	0	0
b3) Materias Primas y Materiales de Producción y Comercialización			0	0	0	0
b4) Materiales y Artículos de Construcción y de Reparación			0	0	0	0
b5) Productos Químicos, Farmacéuticos y de Laboratorio			0	0	0	0
b6) Combustibles, Lubricantes y Aditivos			0	0	0	0
b7) Vestuario, Blancos, Prendas de Protección y Artículos Deportivos			0	0	0	0
b8) Materiales y Suministros Para Seguridad			0	0	0	0
b9) Herramientas, Refacciones y Accesorios Menores			0	0	0	0
C. Servicios Generales (C=c1+c2+c3+c4+c5+c6+c7+c8+c9)	0	0	0	0	0	0
c1) Servicios Básicos			0	0	0	0
c2) Servicios de Arrendamiento			0	0	0	0
c3) Servicios Profesionales, Científicos, Técnicos y Otros Servicios			0	0	0	0
c4) Servicios Financieros, Bancarios y Comerciales			0	0	0	0
c5) Servicios de Instalación, Reparación, Mantenimiento y Conservación			0	0	0	0
c6) Servicios de Comunicación Social y Publicidad			0	0	0	0
c7) Servicios de Traslado y Viáticos			0	0	0	0
c8) Servicios Oficiales			0	0	0	0
c9) Otros Servicios Generales			0	0	0	0
D. Transferencias, Asignaciones, Subsidios y Otras Ayudas (D=d1+d2+d3+d4+d5+d6+d7+d8+d9)	0	0	0	0	0	0
d1) Transferencias Internas y Asignaciones al Sector Público			0	0	0	0
d2) Transferencias al Resto del Sector Público			0	0	0	0
d3) Subsidios y Subvenciones			0	0	0	0
d4) Ayudas Sociales			0	0	0	0
d5) Pensiones y Jubilaciones			0	0	0	0
d6) Transferencias a Fideicomisos, Mandatos y Otros Análogos			0	0	0	0
d7) Transferencias a la Seguridad Social			0	0	0	0
d8) Donativos			0	0	0	0
d9) Transferencias al Exterior			0	0	0	0
E. Bienes Muebles, Inmuebles e Intangibles (E=e1+e2+e3+e4+e5+e6+e7+e8+e9)	0	0	0	0	0	0
e1) Mobiliario y Equipo de Administración			0	0	0	0
e2) Mobiliario y Equipo Educativo y Recreativo			0	0	0	0
e3) Equipo e Instrumental Médico y de Laboratorio			0	0	0	0
e4) Vehículos y Equipo de Transporte			0	0	0	0
e5) Equipo de Defensa y Seguridad			0	0	0	0
e6) Maquinaria, Otros Equipos y Herramientas			0	0	0	0
e7) Activos Biológicos			0	0	0	0
e8) Bienes Inmuebles			0	0	0	0
e9) Activos Intangibles			0	0	0	0
F. Inversión Pública (F=f1+f2+f3)	0	0	0	0	0	0
f1) Obra Pública en Bienes de Dominio Público			0	0	0	0
f2) Obra Pública en Bienes Propios			0	0	0	0
f3) Proyectos Productivos y Acciones de Fomento			0	0	0	0
G. Inversiones Financieras y Otras Provisiones (G=g1+g2+g3+g4+g5+g6+g7)	0	0	0	0	0	0
g1) Inversiones Para el Fomento de Actividades Productivas			0	0	0	0
g2) Acciones y Participaciones de Capital			0	0	0	0
g3) Compra de Títulos y Valores			0	0	0	0
g4) Concesión de Préstamos			0	0	0	0
g5) Inversiones en Fideicomisos, Mandatos y Otros Análogos			0	0	0	0
Fideicomiso de Desastres Naturales (Informativo)			0	0	0	0
g6) Otras Inversiones Financieras			0	0	0	0
g7) Provisiones para Contingencias y Otras Erogaciones Especiales			0	0	0	0
H. Participaciones y Aportaciones (H=h1+h2+h3)	0	0	0	0	0	0
h1) Participaciones			0	0	0	0
h2) Aportaciones			0	0	0	0
h3) Convenios			0	0	0	0
I. Deuda Pública (I=i1+i2+i3+i4+i5+i6+i7)	0	0	0	0	0	0
i1) Amortización de la Deuda Pública			0	0	0	0
i2) Intereses de la Deuda Pública			0	0	0	0
i3) Comisiones de la Deuda Pública			0	0	0	0
i4) Gastos de la Deuda Pública			0	0	0	0
i5) Costo por Coberturas			0	0	0	0
i6) Apoyos Financieros			0	0	0	0
i7) Adeudos de Ejercicios Fiscales Anteriores (ADEFAS)			0	0	0	0
III. Total de Egresos (III = I + II)	282,204,493	7,186,911	289,391,404	289,370,147	289,370,147	21,258

INSTITUTO ELECTORAL Y DE PARTICIPACION CIUDADANA (a)
Estado Analítico del Ejercicio del Presupuesto de Egresos Detallado - LDF
Clasificación Funcional (Finalidad y Función)
Del 1 de Enero al 31 de Diciembre de 2022 (b)
(PESOS)

Concepto (c)	Egresos					Subejercicio (e)
	Aprobado (d)	Ampliaciones/Reducciones	Modificado	Devengado	Pagado	
I. Gasto No Etiquetado (I=A+B+C+D)	282,204,493	7,186,911	289,391,404	289,370,147	289,370,147	21,258
A. Gobierno (A=a1+a2+a3+a4+a5+a6+a7+a8)	282,204,493	7,186,911	289,391,404	289,370,147	289,370,147	21,258
a1) Legislación			0			0
a2) Justicia			0			0
a3) Coordinación de la Política de Gobierno	282,204,493	7,186,911	289,391,404	289,370,147	289,370,147	21,258
a4) Relaciones Exteriores			0			0
a5) Asuntos Financieros y Hacendarios			0			0
a6) Seguridad Nacional			0			0
a7) Asuntos de Orden Público y de Seguridad Interior			0			0
a8) Otros Servicios Generales			0			0
B. Desarrollo Social (B=b1+b2+b3+b4+b5+b6+b7)	0	0	0	0	0	0
b1) Protección Ambiental			0			0
b2) Vivienda y Servicios a la Comunidad			0			0
b3) Salud			0			0
b4) Recreación, Cultura y Otras Manifestaciones Sociales			0			0
b5) Educación			0			0
b6) Protección Social			0			0
b7) Otros Asuntos Sociales			0			0
C. Desarrollo Económico (C=c1+c2+c3+c4+c5+c6+c7+c8+c9)	0	0	0	0	0	0
c1) Asuntos Económicos, Comerciales y Laborales en General			0			0
c2) Agropecuaria, Silvicultura, Pesca y Caza			0			0
c3) Combustibles y Energía			0			0
c4) Minería, Manufacturas y Construcción			0			0
c5) Transporte			0			0
c6) Comunicaciones			0			0
c7) Turismo			0			0
c8) Ciencia, Tecnología e Innovación			0			0
c9) Otras Industrias y Otros Asuntos Económicos			0			0
D. Otras No Clasificadas en Funciones Anteriores (D=d1+d2+d3+d4)	0	0	0	0	0	0
d1) Transacciones de la Deuda Pública / Costo Financiero de la Deuda			0			0
d2) Transferencias, Participaciones y Aportaciones Entre Diferentes Niveles y Ordenes de Gobierno			0			0
d3) Saneamiento del Sistema Financiero			0			0
d4) Adeudos de Ejercicios Fiscales Anteriores			0			0
II. Gasto Etiquetado (II=A+B+C+D)	0	0	0	0	0	0
A. Gobierno (A=a1+a2+a3+a4+a5+a6+a7+a8)	0	0	0	0	0	0
a1) Legislación			0			0
a2) Justicia			0			0
a3) Coordinación de la Política de Gobierno			0			0
a4) Relaciones Exteriores			0			0
a5) Asuntos Financieros y Hacendarios			0			0
a6) Seguridad Nacional			0			0
a7) Asuntos de Orden Público y de Seguridad Interior			0			0
a8) Otros Servicios Generales			0			0
B. Desarrollo Social (B=b1+b2+b3+b4+b5+b6+b7)	0	0	0	0	0	0
b1) Protección Ambiental			0			0
b2) Vivienda y Servicios a la Comunidad			0			0
b3) Salud			0			0
b4) Recreación, Cultura y Otras Manifestaciones Sociales			0			0
b5) Educación			0			0
b6) Protección Social			0			0
b7) Otros Asuntos Sociales			0			0
C. Desarrollo Económico (C=c1+c2+c3+c4+c5+c6+c7+c8+c9)	0	0	0	0	0	0
c1) Asuntos Económicos, Comerciales y Laborales en General			0			0
c2) Agropecuaria, Silvicultura, Pesca y Caza			0			0
c3) Combustibles y Energía			0			0
c4) Minería, Manufacturas y Construcción			0			0
c5) Transporte			0			0
c6) Comunicaciones			0			0
c7) Turismo			0			0
c8) Ciencia, Tecnología e Innovación			0			0
c9) Otras Industrias y Otros Asuntos Económicos			0			0

INSTITUTO ELECTORAL Y DE PARTICIPACION CIUDADANA (a)
Estado Analítico del Ejercicio del Presupuesto de Egresos Detallado - LDF
Clasificación Funcional (Finalidad y Función)
Del 1 de Enero al 31 de Diciembre de 2022 (b)
(PESOS)

Concepto (c)	Egresos					Subejercicio (e)
	Aprobado (d)	Ampliaciones/ (Reducciones)	Modificado	Devengado	Pagado	
D. Otras No Clasificadas en Funciones Anteriores (D=d1+d2+d3+d4)	0	0	0	0	0	0
d1) Transacciones de la Deuda Publica / Costo Financiero de la Deuda			0			0
d2) Transferencias, Participaciones y Aportaciones Entre Diferentes Niveles y Ordenes de Gobierno			0			0
d3) Saneamiento del Sistema Financiero			0			0
d4) Adeudos de Ejercicios Fiscales Anteriores			0			0
III. Total de Egresos (III = I + II)	282,204,493	7,186,911	289,391,404	289,370,147	289,370,147	21,258

NOMBRE DEL ENTE PÚBLICO (a)
Estado Analítico del Ejercicio del Presupuesto de Egresos Detallado - LDF
Clasificación de Servicios Personales por Categoría
Del 1 de enero al 31 de diciembre de 2022 (b)
(PESOS)

Concepto (c)	Egresos					Subejercicio (e)
	Aprobado (d)	Ampliaciones/ (Reducciones)	Modificado	Devengado	Pagado	
I. Gasto No Etiquetado (I=A+B+C+D+E+F)	127,564,815.00	- 30,191,427.00	97,373,388.00	97,369,881.00	97,369,881.00	3,507.00
A. Personal Administrativo y de Servicio Público	127,564,815.00	- 30,191,427.00	97,373,388.00	97,369,881.00	97,369,881.00	3,507.00
B. Magisterio						
C. Servicios de Salud (C=c1+c2)						
c1) Personal Administrativo						
c2) Personal Médico, Paramédico y afín						
D. Seguridad Pública						
E. Gastos asociados a la implementación de nuevas leyes federales o reformas a las mismas (E = e1 + e2)						
e1) Nombre del Programa o Ley 1						
e2) Nombre del Programa o Ley 2						
F. Sentencias laborales definitivas						
II. Gasto Etiquetado (II=A+B+C+D+E+F)						
A. Personal Administrativo y de Servicio Público						
B. Magisterio						
C. Servicios de Salud (C=c1+c2)						
c1) Personal Administrativo						
c2) Personal Médico, Paramédico y afín						
D. Seguridad Pública						
E. Gastos asociados a la implementación de nuevas leyes federales o reformas a las mismas (E = e1 + e2)						
e1) Nombre del Programa o Ley 1						
e2) Nombre del Programa o Ley 2						
F. Sentencias laborales definitivas						
III. Total del Gasto en Servicios Personales (III = I + II)	127,564,815.00	- 30,191,427.00	97,373,388.00	97,369,881.00	97,369,881.00	3,507.00