

INFORMACIÓN TRIMESTRAL

ENERO, FEBRERO Y MARZO

2022

**INSTITUTO ELECTORAL Y DE PARTICIPACIÓN
CIUDADANA DEL ESTADO DE DURANGO**



Información Contable

INSTITUTO ELECTORAL Y DE PARTICIPACIÓN
CIUDADANA DEL ESTADO DE DURANGO

INSTITUTO ELECTORAL Y DE PARTICIPACION CIUDADANA
Estado de Actividades
Del 1 de Enero al 31 de Marzo de 2022 y 2021
(Pesos)

Concepto	2022	2021
INGRESOS Y OTROS BENEFICIOS		
Ingresos de la Gestión	131,729	1,658,551
Impuestos	0	0
Cuotas y Aportaciones de Seguridad Social	0	0
Contribuciones de Mejoras	0	0
Derechos	0	0
Productos	131,729	1,658,551
Aprovechamientos	0	0
Ingresos por Venta de Bienes y Prestación de Servicios	0	0
Participaciones, Aportaciones, Convenios, Incentivos Derivados de la Colaboración Fiscal, Fondos Distintos de Aportaciones, Transferencias, Asignaciones, Subsidios y Subvenciones, y Pensiones y Jubilaciones	118,363,788	232,940,511
Participaciones, Aportaciones, Convenios, Incentivos Derivados de la Colaboración Fiscal, Fondos Distintos de Aportaciones	0	0
Transferencias, Asignaciones, Subsidios y Subvenciones, y Pensiones y Jubilaciones	118,363,788	232,940,511
Otros Ingresos y Beneficios	0	0
Ingresos Financieros	0	0
Incremento por Variación de Inventarios	0	0
Disminución del Exceso de Estimaciones por Pérdida o Deterioro u Obsolescencia	0	0
Disminución del Exceso de Provisiones	0	0
Otros Ingresos y Beneficios Varios	0	0
Total de Ingresos y Otros Beneficios	118,495,517	234,599,062
GASTOS Y OTRAS PÉRDIDAS		
Gastos de Funcionamiento	28,621,622	129,626,437
Servicios Personales	20,703,452	85,874,734
Materiales y Suministros	3,646,051	13,325,752
Servicios Generales	4,272,119	30,425,952
Transferencias, Asignaciones, Subsidios y Otras Ayudas	51,028,937	102,264,725
Transferencias Internas y Asignaciones al Sector Público	0	0
Transferencias al Resto del Sector Público	0	0
Subsidios y Subvenciones	0	0
Ayudas Sociales	51,028,937	102,264,725
Pensionamientos y Jubilaciones	0	0
Transferencias a Fideicomisos, Mandatos y Contratos Análogos	0	0
Transferencias a la Seguridad Social	0	0
Donativos	0	0
Transferencias al Exterior	0	0
Participaciones y Aportaciones	0	0
Participaciones	0	0
Aportaciones	0	0
Convenios	0	0
Intereses, Comisiones y Otros Gastos de la Deuda Pública	0	0
Intereses de la Deuda Pública	0	0
Comisiones de la Deuda Pública	0	0
Gastos de la Deuda Pública	0	0
Costo por Coberturas	0	0
Apoyos Financieros	0	0
Otros Gastos y Pérdidas Extraordinarias	0	6,120,055
Estimaciones, Depreciaciones, Deterioros, Obsolescencia y Provisiones	0	3,194,104
Disminución de Inventarios	0	0
Aumento por Insuficiencia de Estimaciones por Pérdida o Deterioro y Aumento por Insuficiencia de Provisiones	0	0
Otros Gastos	0	2,925,950
Inversión Pública	0	0
Inversión Pública no Capitalizable	0	0
Total de Gastos y Otras Pérdidas	79,650,559	238,011,217
Resultados del Ejercicio (Ahorro/Desahorro)	38,844,959	-3,412,155

Bajo protesta de decir verdad declaramos que los Estados Financieros y sus Notas son razonablemente correctos y responsabilidad del emisor.


LIC. PAOLA AGUILAR ALVAREZ ALMODOVAR
DIRECTORA DE ADMINISTRACIÓN

M.D. KAREN FLORES MACIEL
SECRETARÍA EJECUTIVA

INSTITUTO ELECTORAL Y DE PARTICIPACION CIUDADANA
Estado de Situación Financiera
Al 31 de Marzo de 2022 y 2021
(Pesos)

CONCEPTO	Año		CONCEPTO	Año	
	2022	2021		2022	2021
ACTIVO			PASIVO		
<i>Activo Circulante</i>			<i>Pasivo Circulante</i>		
Efectivo y Equivalentes	41,827,331	10,232,029	Cuentas por Pagar a Corto Plazo	2,659,918	9,755,495
Derechos a Recibir Efectivo o Equivalentes	67,514	0	Documentos por Pagar a Corto Plazo	0	0
Derechos a Recibir Bienes o Servicios	0	0	Porción a Corto Plazo de la Deuda Pública a Largo Plazo	0	0
Inventarios	0	0	Títulos y Valores a Corto Plazo	0	0
Almacenes	0	0	Pasivos Diferidos a Corto Plazo	0	0
Estimación por Pérdida o Deterioro de Activos Circulantes	0	0	Fondos y Bienes de Terceros en Garantía y/o Administración a Corto Plazo	0	0
Otros Activos Circulantes	0	0	Provisiones a Corto Plazo	0	0
Total de Activos Circulantes	41,894,845	10,232,029	Otros Pasivos a Corto Plazo	0	0
			Total de Pasivos Circulantes	2,659,918	9,755,495
<i>Activo No Circulante</i>			<i>Pasivo No Circulante</i>		
Inversiones Financieras a Largo Plazo	8,023,546	7,936,981	Cuentas por Pagar a Largo Plazo	0	0
Derechos a Recibir Efectivo o Equivalentes a Largo Plazo	0	0	Documentos por Pagar a Largo Plazo	0	0
Bienes Inmuebles, Infraestructura y Construcciones en Proceso	63,054,812	63,054,812	Deuda Pública a Largo Plazo	0	0
Bienes Muebles	23,756,213	23,756,213	Pasivos Diferidos a Largo Plazo	0	0
Activos Intangibles	216,574	216,574	Fondos y Bienes de Terceros en Garantía y/o en Administración a Largo Plazo	0	0
Depreciación, Deterioro y Amortización Acumulada de Bienes	-16,903,051	-16,903,051	Provisiones a Largo Plazo	0	0
Activos Diferidos	0	0	Total de Pasivos No Circulantes	0	0
Estimación por Pérdida o Deterioro de Activos no Circulantes	0	0	Total del Pasivo	2,659,918	9,755,495
Otros Activos no Circulantes	0	0	HACIENDA PÚBLICA/ PATRIMONIO		
Total de Activos No Circulantes	78,148,095	78,061,529	<i>Hacienda Pública/Patrimonio Contribuido</i>	-10,408,419	-10,408,419
Total del Activo	120,042,940	88,293,558	Aportaciones	0	0
			Donaciones de Capital	0	0
			Actualización de la Hacienda Pública / Patrimonio	-10,408,419	-10,408,419
			<i>Hacienda Pública/Patrimonio Generado</i>	127,791,441	88,946,482
			Resultados del Ejercicio (Ahorro / Desahorro)	38,844,959	-3,412,155
			Resultados de Ejercicios Anteriores	9,063,452	12,475,607
			Revalúos	3,958,805	3,958,805
			Reservas	75,124,226	75,124,226
			Rectificaciones de Resultados de Ejercicios Anteriores	799,999	799,999
			Exceso o Insuficiencia en la Actualización de la Hacienda Pública/Patrimonio	0	0
			Resultado por Posición Monetaria	0	0
			Resultado por Tenencia de Activos no Monetarios	0	0
			Total Hacienda Pública/ Patrimonio	117,383,022	78,538,063
			Total del Pasivo y Hacienda Pública / Patrimonio	120,042,940	88,293,558

Bajo protesta de decir verdad declaramos que los Estados Financieros y sus Notas son razonablemente correctos y responsabilidad del emisor


 LIC. PAOLA AGUILAR ÁLVAREZ ALMODÓVAR
 DIRECTORA DE ADMINISTRACIÓN


 M.D. KAREN FLORES MACIEL
 SECRETARÍA EJECUTIVA

INSTITUTO ELECTORAL Y DE PARTICIPACION CIUDADANA
 Estado de Variación en la Hacienda Pública
 Del 1 de Enero al 31 de Marzo de 2022
 (pesos)

Concepto	Hacienda Pública/Patrimonio Contribuido	Hacienda Pública/Patrimonio Generado de Ejercicios Anteriores	Hacienda Pública/Patrimonio Generado del Ejercicio	Exceso o Insuficiencia en la Actualización de la Hacienda Pública / Patrimonio	TOTAL
HACIENDA PÚBLICA/PATRIMONIO CONTRIBUIDO NETO DE 2021	-10,408,419				-10,408,419
Aportaciones	0				0
Donaciones de Capital	0				0
Actualización de la Hacienda Pública/Patrimonio	-10,408,419				-10,408,419
HACIENDA PÚBLICA /PATRIMONIO GENERADO NETO DE 2021		92,358,637	-3,412,155		88,946,482
Resultados del Ejercicio (Ahorro/Desahorro)			-3,412,155		-3,412,155
Resultados de Ejercicios Anteriores		12,475,607			12,475,607
Revalúos		3,958,805		0	3,958,805
Reservas		75,124,226			75,124,226
Rectificaciones de Resultados de Ejercicios Anteriores		799,999			799,999
EXCESO O INSUFICIENCIA EN LA ACTUALIZACIÓN DE LA HACIENDA PÚBLICA/ PATRIMONIO NETO DE 2021				0	0
Resultado por Posición Monetaria				0	0
Resultado por Tenencia de Activos no Monetarios				0	0
HACIENDA PÚBLICA / PATRIMONIO NETO FINAL DE 2021	-10,408,419	92,358,637	-3,412,155	0	78,538,063
CAMBIOS EN LA HACIENDA PÚBLICA/PATRIMONIO CONTRIBUIDO NETO DE 2022	0				0
Aportaciones	0				0
Donaciones de Capital	0				0
Actualización de la Hacienda Pública/Patrimonio	0				0
VARIACIONES DE LA HACIENDA PÚBLICA / PATRIMONIO GENERADO NETO DE 2022		-3,412,155	42,257,114		38,844,959
Resultados del Ejercicio (Ahorro/Desahorro)			38,844,959		38,844,959
Resultados de Ejercicios Anteriores		-3,412,155	3,412,155		0
Revalúos		0	0	0	0
Reservas		0	0		0
Rectificaciones de Resultados de Ejercicios Anteriores			0		0
CAMBIOS EN EL EXCESO O INSUFICIENCIA EN LA ACTUALIZACIÓN DE LA HACIENDA PÚBLICA/ PATRIMONIO NETO DE 2022				0	0
Resultado por Posición Monetaria				0	0
Resultado por Tenencia de Activos no Monetarios				0	0
HACIENDA PÚBLICA / PATRIMONIO NETO FINAL DE 2022	-10,408,419	88,946,482	38,844,959	0	117,383,022

Bajo protesta de decir verdad declaramos que los Estados Financieros y sus Notas son razonablemente correctos y responsabilidad del emisor

 LIC. PAOLA AGUILAR ALVAREZ ALMODOVAR

 DIRECTORA DE ADMINISTRACIÓN

 M.D. KAREN FLORES MACIEL

 SECRETARIA EJECUTIVA

INSTITUTO ELECTORAL Y DE PARTICIPACION CIUDADANA
Estado de Cambios en la Situación Financiera
Del 1 de Enero al 31 de Marzo de 2022
(Pesos)

Concepto	Origen	Aplicación
ACTIVO	0	31,749,382
Activo Circulante	0	31,662,817
Efectivo y Equivalentes	0	31,595,303
Derechos a Recibir Efectivo o Equivalentes	0	67,514
Derechos a Recibir Bienes o Servicios	0	0
Inventarios	0	0
Almacenes	0	0
Estimación por Pérdida o Deterioro de Activos Circulantes	0	0
Otros Activos Circulantes	0	0
Activo No Circulante	0	86,566
Inversiones Financieras a Largo Plazo	0	86,566
Derechos a Recibir Efectivo o Equivalentes a Largo Plazo	0	0
Bienes Inmuebles, Infraestructura y Construcciones en Proceso	0	0
Bienes Muebles	0	0
Activos Intangibles	0	0
Depreciación, Deterioro y Amortización Acumulada de Bienes	0	0
Activos Diferidos	0	0
Estimación por Pérdida o Deterioro de Activos no Circulantes	0	0
Otros Activos no Circulantes	0	0
PASIVO	0	7,095,576
Pasivo Circulante	0	7,095,576
Cuentas por Pagar a Corto Plazo	0	7,095,576
Documentos por Pagar a Corto Plazo	0	0
Porción a Corto Plazo de la Deuda Pública a Largo Plazo	0	0
Títulos y Valores a Corto Plazo	0	0
Pasivos Diferidos a Corto Plazo	0	0
Fondos y Bienes de Terceros en Garantía y/o Administración a Corto Plazo	0	0
Provisiones a Corto Plazo	0	0
Otros Pasivos a Corto Plazo	0	0
Pasivo No Circulante	0	0
Cuentas por Pagar a Largo Plazo	0	0
Documentos por Pagar a Largo Plazo	0	0
Deuda Pública a Largo Plazo	0	0
Pasivos Diferidos a Largo Plazo	0	0
Fondos y Bienes de Terceros en Garantía y/o en Administración a Largo Plazo	0	0
Provisiones a Largo Plazo	0	0
HACIENDA PÚBLICA/ PATRIMONIO	42,257,114	3,412,155
Hacienda Pública/Patrimonio Contribuido	0	0
Aportaciones	0	0
Donaciones de Capital	0	0
Actualización de la Hacienda Pública / Patrimonio	0	0
Hacienda Pública/Patrimonio Generado	42,257,114	3,412,155
Resultados del Ejercicio (Ahorro / Desahorro)	42,257,114	0
Resultados de Ejercicios Anteriores	0	3,412,155
Revalúos	0	0
Reservas	0	0
Rectificaciones de Resultados de Ejercicios Anteriores	0	0
Exceso o Insuficiencia en la Actualización de la Hacienda Pública/Patrimonio	0	0
Resultado por Posición Monetaria	0	0
Resultado por Tenencia de Activos no Monetarios	0	0

Bajo protesta de deceleridad declaramos que los Estados Financieros y sus Notas son razonablemente correctos y responsabilidad del signatario

LIC. PAOLA AGUILAR ALVAREZ ALMODOVAR
DIRECTORA DE ADMINISTRACIÓN

M.D. KAREN FLORES MACIEL
SECRETARIA EJECUTIVA

INSTITUTO ELECTORAL Y DE PARTICIPACION CIUDADANA
Estado Analítico del Activo
Del 1 de Enero al 31 de Marzo de 2022
(Pesos)

Concepto	Saldo Inicial 1	Cargos del Periodo 2	Abonos del Periodo 3	Saldo Final 4=(1+2-3)	Variación del Periodo (4-1)
ACTIVO					
Activo Circulante	10,232,029	238,593,745	206,930,929	41,894,845	31,662,817
Efectivo y Equivalentes	10,232,029	119,508,422	87,913,119	41,827,331	31,595,303
Derechos a Recibir Efectivo o Equivalentes	0	119,085,323	119,017,809	67,514	67,514
Derechos a Recibir Bienes o Servicios	0	0	0	0	0
Inventarios	0	0	0	0	0
Almacenes	0	0	0	0	0
Estimación por Pérdida o Deterioro de Activos Circulantes	0	0	0	0	0
Otros Activos Circulantes	0	0	0	0	0
Activo No Circulante	78,061,529	86,566	0	78,148,095	86,566
Inversiones Financieras a Largo Plazo	7,936,981	86,566	0	8,023,546	86,566
Derechos a Recibir Efectivo o Equivalentes a Largo Plazo	0	0	0	0	0
Bienes Inmuebles, Infraestructura y Construcciones en Proceso	63,054,812	0	0	63,054,812	0
Bienes Muebles	23,756,213	0	0	23,756,213	0
Activos Intangibles	216,574	0	0	216,574	0
Depreciación, Deterioro y Amortización Acumulada de Bienes	-16,903,051	0	0	-16,903,051	0
Activos Diferidos	0	0	0	0	0
Estimación por Pérdida o Deterioro de Activos no Circulantes	0	0	0	0	0
Otros Activos no Circulantes	0	0	0	0	0
TOTAL DEL ACTIVO	88,293,558	238,680,311	206,930,929	120,042,940	31,749,382

Bajo protesta de decir verdad declaramos que los Estados Financieros y sus Notas son razonablemente correctos y responsabilidad del emisor

LIC. PAOLA AGUILAR ALVAREZ ALMODOVAR
DIRECTORA DE ADMINISTRACIÓN

M.D. KAREN FLORES MACIEL
SECRETARIA EJECUTIVA

CUENTA PÚBLICA 2020
Informe sobre Pasivos Contingentes
Del 1 de enero al 31 de marzo de 2022

Ente Público: INSTITUTO ELECTORAL Y DE PARTICIPACIÓN CIUDADANA DEL ESTADO DE DURANGO

Concepto

"Sin información
que revelar"

"Bajo protesta de decir verdad declaramos que los Estados Financieros y sus notas, son razonablemente correctos y son responsabilidad del emisor".

Elaboró

Lic. Paola Aguilar Álvarez Almodovar
Directora de Administración

Autorizó

M.D. Karen Flores Maciel
Secretaria Ejecutiva



NOTAS A LOS ESTADOS FINANCIEROS

AL 31 DE MARZO DE 2022

Con el propósito de dar cumplimiento a los artículos 46 y 49 de la Ley General de Contabilidad Gubernamental, los entes públicos deberán acompañar notas a los estados financieros cuyos rubros así lo requieran teniendo presente los postulados de revelación suficiente e importancia relativa con la finalidad, que la información sea de mayor utilidad para los usuarios.

A continuación se presentan los tres tipos de notas que acompañan a los estados, a saber:

- a) Notas de desglose;
- b) Notas de memoria (cuentas de orden), y
- c) Notas de gestión administrativa.

a) NOTAS DE DESGLOSE

I) NOTAS AL ESTADO DE SITUACIÓN FINANCIERA

Activo

- Efectivo y Equivalentes

A continuación se relacionan las cuentas que integran el rubro de efectivo y equivalentes:

Concepto	2022	2021
BANCOS/TESORERÍA		
BANORTE 2443	\$ 77,598.47	\$ 194,272.29
SANTANDER 3583	\$ 6,731,246.39	\$ 2,385,420.38
SANTANDER 3500	\$ 35,013,673.70	\$ 38,146,954.23
SANTANDER 6583	\$ 4,812.60	\$.00
INVERSIONES TEMPORALES (HASTA 3 MESES)	\$.00	\$.00
FONDOS CON AFECTACIÓN ESPECÍFICA	\$.00	\$.00
Suma	41,827,331.16	40,726,646.90

ELABORÓ:
MTRA. PAOLA AGUILAR ÁLVAREZ ALMÓDOVAR

AUTORIZÓ:
M.D. KAREN FLORES MACIEL

NOTAS A LOS ESTADOS FINANCIEROS

- Derechos a recibir Efectivo y Equivalentes y Bienes o Servicios a Recibir**

Concepto	2022	2021
CUENTAS POR COBRAR A CORTO PLAZO		
DEUDORES DIVERSOS POR COBRAR A CORTO PLAZO		\$ 93,053.74
CESAR GERARDO VICTORINO VENEGAS	\$ 600.00	
NORMA BEATRIZ PULIDO CORRAL	\$ 6,136.00	
JESUS RAYMUNDO HERNANDEZ HERNANDEZ	\$ 4,136.00	
OMAR ALFREDO RUACHO JIMENEZ	\$ 557.00	
ROBERTO HERRERA HERNANDEZ	\$ 1,800.00	
ITATI ARAI ORTIZ AGÜERO	\$ 770.00	
MARIA DEL ROSARIO ALVARADO CAMPA	\$ 1,460.00	
MARIA VEGA MEZA	\$ 3,125.01	
JOSE ASCENCION GALVAN FLORES	\$ 3,130.00	
SIRENA EL CARMEN FAELA PLAZOLA	\$ 800.00	
OTROS DERECHOS A RECIBIR EFECTIVO O EQUIVALENTES A CORTO PLAZO		\$ 10,740.00
JORGE ORLANDO PELAGIO ORTIZ	\$ 20,000.00	
KAREN FLORES MACIEL	\$ 15,000.00	
ROBERTO HERRERA HERNANDEZ	\$ 10,000.00	
Suma	\$ 67,514.01	103,793.74

- Bienes Disponibles para su Transformación o Consumo (inventarios)**

NO APLICA

ELABORÓ:
 MTRA. PAOLA AGUILAR ÁLVAREZ ALMÓDOVAR

AUTORIZÓ:
 M.D. KAREN FLORES MACIEL

NOTAS A LOS ESTADOS FINANCIEROS

- Inversiones Financieras**

Este instituto cuenta con un fideicomiso el cual está dividido con dos subcuentas:

Subcuenta 1. Fondo para proteger y consolidar la infraestructura y equipamiento inmobiliario del IEPC	7,719,863.04
Subcuenta 2. Fondo para atender el pasivo laboral por término de la relación laboral, conclusión de encargo o contractual del personal del IEPC	303,683.43
TOTAL	8,023,546.47

- Bienes Muebles, Inmuebles e Intangibles**

	Tipo de Bien	Valor	Depreciación 2022	Depreciación acumulada	Valor actual	Porcentaje de depreciación	Estado de los bienes
511	Muebles de Oficina y Estantería	5,209,557.58		2,970,882.16	2,238,675.42	10.00	BUENO
515	Equipos de computo y tecnologías	7,447,102.81		5,930,896.07	1,516,206.74	33.33	BUENO
519	Otros Mobiliarios y equipos de Administración	619,047.55		136,470.35	482,577.20	10.00	BUENO
521	Equipos y Aparatos Audiovisuales	264,057.08		126,869.05	137,188.03	33.33	BUENO
523	Cámaras fotográficas y de video	251,186.53		172,491.66	78,694.87	33.33	BUENO
529	Otro mobiliario y equipo educacional y recreativo	56,639.51		35,329.31	21,310.20		BUENO
541	Vehículos y equipo terrestre	7,547,138.00		6,375,352.86	1,171,785.14	20.00	BUENO
542	Carrocerías y remolques	77,383.00		77,383.00	-	20.00	BUENO
562	Maquinaría y equipo industrial	18,909.20		-	18,909.20	10.00	BUENO
564	Sistema de aire acondicionado, calefacción y de refrigeración	630,879.71		128,212.72	502,666.99	10.00	BUENO
565	Equipo de comunicación y telecomunicación	174,483.00		105,424.97	69,058.03	10.00	BUENO
566	Equipo de generación eléctrica, aparatos y accesorios electrónicos	1,369,370.10		393,814.25	975,555.85	10.00	BUENO
567	Herramientas y máquinas	89,858.92		27,301.80	62,557.12	10.00	BUENO
569	Otros equipos	600.00		415.83	184.17	10.00	BUENO
597	Licencias informáticas e intelectuales	216,574.34	-	-	216,574.34	-	BUENO
	Total	23,972,787.33					

Los criterios para el porcentaje de depreciación anual estan basados en la estimación de vida útil emitidos por el CONAC

ELABORÓ:
 MTRA. PAOLA AGUILAR ÁLVAREZ ALMÓDOVAR

AUTORIZÓ:
 M.D. KAREN FLORES MACIEL



INSTITUTO ELECTORAL Y DE PARTICIPACIÓN CIUDADANA DEL ESTADO DE DURANGO

NOTAS A LOS ESTADOS FINANCIEROS

Bienes Inmuebles, Infraestructura y Construcciones en Proceso

Concepto	2022	2021
EDIFICIO INDEPENDENCIA 356	3,958,804.72	3,958,804.72
EDIFICIO HIDALGO 360	1,663,673.00	1,663,673.00
EDIFICIO CIUDAD INDUSTRIAL	51,585,419.82	51,585,419.82
BODEGA	1,946,914.76	1,946,914.76
TERRENO CIUDAD INDUSTRIAL	3,900,000.00	3,900,000.00
BIENES INMUEBLES, INFRAESTRUCTURA Y CONSTRUCCIONES EN PROCESO	63,054,812.30	63,054,812.30

Bienes Muebles, Intangibles y Depreciaciones

Se integra de la siguiente manera:

Concepto	2022	2021
MOBILIARIO Y EQUIPO DE ADMINISTRACIÓN	\$ 13,275,707.94	\$ 13,275,707.94
MOBILIARIO Y EQUIPO EDUCACIONAL Y RECREATIVO	\$ 571,883.12	\$ 571,883.12
VEHÍCULOS Y EQUIPO DE TRANSPORTE	\$ 7,624,521.00	\$ 7,624,521.00
MAQUINARIA, OTROS EQUIPOS Y HERRAMIENTAS	\$ 2,284,100.93	\$ 2,284,100.93
Subtotal BIENES MUEBLES	\$ 23,756,212.99	\$ 23,756,212.99
SOFTWARE	\$.00	\$.00
LICENCIAS	\$ 216,574.34	\$ 216,574.34
Subtotal ACTIVOS INTANGIBLES	216574.34	216574.34
DEPRECIACIÓN ACUMULADA DE BIENES MUEBLES	\$ 16,903,051.16	\$ 16,903,051.16
CIÓN, DETERIORO Y AMORTIZACIÓN ACUMULADA DE BIENES	\$ 16,903,051.16	\$ 16,903,051.16
Suma	\$ 40,875,838.49	\$ 40,875,838.49

ELABORÓ:
MTRA. PAOLA AGUILAR ÁLVAREZ ALMODOVAR

AUTORIZÓ:
M.D. KAREN FLORES MACIEL



NOTAS A LOS ESTADOS FINANCIEROS

Activo Diferido

NO APLICA

• **Estimaciones y Deterioros**

NO APLICA

• **Otros Activos**

NO APLICA

Pasivo

ISR SUELDO	626,444.33
ISR PROVISION AGUINALDO	244,061.35
ISR ASIMILABLES	318,481.52
RETENCION HONORARIOS	- 0.44
RETENCION ARRENDAMIENTO	15,931.05
RETENCIONES IVA	18,203.41
CUOTAS ISSSTE	248.40
CUOTAS PENSIONES	86,565.67
CREDITOS ISSSTE	-
AHORRO SOLIDARIO	2,431.26
SEGURO FOVISSTE	-
CREDITO FOVISSTE	-
APORTACIONES DE SEGURIDAD SOCIAL	
APORTACIONES A FONDOS DE VIVIENDA	
APORTACIONES AL SISTEMA PARA EL RETIRO	
PROVEEDORA DE CONSUMIBLES DE DURANGO SA DE CV	0.01
INFORMATICA ELECTORAL SC	
INSTITUTO NACIONAL ELECTORAL	
AYUDAS SOCIALES A ENTIDADES DE INTERES PUBLICO	-
DESCUENTO POR FALTAS	25,191.80
PENSIÓN ALIMENTICIA	
COCYTEED	1,298,046.06
REINTEGRO DE AGR POL	10,793.88

ELABORÓ:
MTRA. PAOLA AGUILAR ALVAREZ ALMÓDOVAR

AUTORIZÓ:
M.D. KAREN FLORES MACIEL



NOTAS A LOS ESTADOS FINANCIEROS

AXA DEDUCIBLE	2,707.92
FONDO 2% 2021	
SUELDOS PENDIENTES POR PAGAR	-
AHORRO DE SEPARACIÓN	10,812.18
	<u>2,659,918.40</u>

II) NOTAS AL ESTADO DE ACTIVIDADES

Ingresos de Gestión

CONCEPTO	IMPORTE
GASTO CORRIENTE	62,270,428.94
PRERROGATIVAS A PARTIDOS POLÍTICOS	56,093,359.00
TOTAL	118,363,787.94

Otros ingresos

CONCEPTO	IMPORTE
Rendimientos Financieros	10,593.72
Rendimientos Financieros	86,565.90
Padrón de Proveedores	12,444.50
Bases de Licitación	21,000.00
Ingresos por Diferencias	30.83
Ingresos por Ejercicios	1,094.47
TOTAL	131,729.42

ELABORÓ:
MTRA. PAOLA AGUILAR ÁLVAREZ ALMODOVAR

AUTORIZÓ:
M.D. KAREN FLORES MACIEL



NOTAS A LOS ESTADOS FINANCIEROS

Otros Ingresos y Beneficios

SIN INFORMACION QUE REVELAR

Gastos y Otras Pérdidas:

Concepto	Importe
SERVICIOS PERSONALES	\$ 20,703,451.77
MATERIALES Y SUMINISTROS	\$ 3,646,051.14
SERVICIOS GENERALES	\$ 4,272,118.91
Suma de GASTOS Y OTRAS PÉRDIDAS	\$ 28,621,621.82

III) NOTAS AL ESTADO DE VARIACIÓN EN LA HACIENDA PÚBLICA

En el periodo que se informa no hubo variaciones al Patrimonio Contribuido

En el periodo que se informa el patrimonio generado, procede de la recepción de las aportaciones ordinarias tanto por las entidades federativas y la Secretaría de Hacienda y Crédito Público, así como por la recepción de aportaciones extraordinarias tanto de entidades federativas y municipios.

ELABORÓ:
MTRA. PAOLA AGUILAR ALVAREZ ALMÓDOVAR

AUTORIZÓ:
M.D. KAREN FLORES MACIEL

NOTAS A LOS ESTADOS FINANCIEROS

IV) NOTAS AL ESTADO DE FLUJOS DE EFECTIVO

Efectivo y equivalentes

Concepto	2022	2021
EFFECTIVO	\$ -	\$ -
BANCOS/TESORERÍA	\$ 41,827,331.16	\$ 40,726,646.90
BANCOS/DEPENDENCIAS Y OTROS	\$ -	\$ -
INVERSIONES TEMPORALES (HASTA 3 ME	\$ -	\$ -
FONDOS CON AFECTACIÓN ESPECÍFICA	\$ -	\$ -
DEPÓSITOS DE FONDOS DE TERCEROS E	\$ -	\$ -
OTROS EFECTIVOS Y EQUIVALENTES	\$ -	\$ -
EFFECTIVO Y EQUIVALENTES	\$ 41,827,331.16	\$ 40,726,646.90

V) CONCILIACIÓN ENTRE LOS INGRESOS PRESUPUESTARIOS Y CONTABLES, ASÍ COMO ENTRE LOS EGRESOS PRESUPUESTARIOS Y LOS GASTOS CONTABLES

1.-TOTAL DE INGRESOS PRESUPUESTARIOS	\$118,495,517.36
2. MÁS INGRESOS CONTABLES NO PRESUPUESTARIOS	\$0.00
3. MENOS INGRESOS PRESUPUESTARIOS NO CONTABLES	\$0.00
4. TOTAL DE INGRESOS CONTABLES	\$118,495,517.36

1.-TOTAL DE EGRESOS PRESUPUESTARIOS	\$79,650,558.82
2. MENOS EGRESOS PRESUPUESTARIOS NO CONTABLES	\$0.00
3. MÁS GASTOS CONTABLES NO PRESUPUESTARIOS	\$0.00
4. TOTAL DE GASTOS CONTABLES	\$79,650,558.82

ELABORÓ:
MTRA. PAOLA AGUILAR ÁLVAREZ ALMÓDOVAR

AUTORIZÓ:
M.D. KAREN FLORES MACIEL



NOTAS A LOS ESTADOS FINANCIEROS

La conciliación se presentará atendiendo a lo dispuesto por el Acuerdo por el que se emite el formato de conciliación entre los ingresos presupuestarios y contables, así como entre los egresos presupuestarios y los gastos contables.

b) NOTAS DE MEMORIA (CUENTAS DE ORDEN)

Las cuentas de orden se utilizan para registrar movimientos de valores que no afecten o modifiquen el balance del ente contable, sin embargo, su incorporación en libros es necesaria con fines de recordatorio contable, de control y en general sobre los aspectos administrativos, o bien, para consignar sus derechos o responsabilidades contingentes que puedan, o no, presentarse en el futuro.

Las cuentas que se manejan para efectos de estas Notas son las siguientes:

Cuentas de Orden Contables y Presupuestarias:

NO APLICA

c) NOTAS DE GESTIÓN ADMINISTRATIVA

Introducción

Los Estados Financieros de los entes públicos, proveen de información financiera a los principales usuarios de la misma, al Congreso y a los ciudadanos.

El objetivo del presente documento es la revelación del contexto y de los aspectos económicos-financieros más relevantes que influyeron en las decisiones del período, y que deberán ser considerados en la elaboración de los estados financieros para la mayor comprensión de los mismos y sus particularidades.

De esta manera, se informa y explica la respuesta del gobierno a las condiciones relacionadas con la información financiera de cada período de gestión; además, de exponer aquellas políticas que podrían afectar la toma de decisiones en periodos posteriores.

ELABORÓ:
MTRA. PAOLA AGUILAR ÁLVAREZ ALMÓDOVAR

AUTORIZÓ:
M.D. KAREN FLORES MACIEL

NOTAS A LOS ESTADOS FINANCIEROS

Panorama Económico y Financiero

El Instituto Electoral y de Participación Ciudadana del Estado de Durango presenta el informe correspondiente al Ejercicio Fiscal 2022, el treinta de noviembre de dos mil veintiuno, el H. Congreso del Estado de Durango, mediante Decreto número 091, aprobó la Ley de Egresos del Estado Libre y Soberano de Durango para el Ejercicio Fiscal 2022, en la que se incluye el Presupuesto Anual para el Instituto Electoral y de Participación Ciudadana del Estado de Durango, en el cuál se otorga a este Organismo la cantidad de \$282,204,493.00 (Doscientos ochenta y dos millones doscientos cuatro mil cuatrocientos noventa y tres pesos 00/100 m.n.), para el Ejercicio Fiscal 2022. Éste Decreto fue publicado en el Periódico Oficial del Gobierno del Estado de Durango número 104, de fecha treinta de diciembre de 2021.

Autorización e Historia

Se informará sobre:

- a) *El Instituto Electoral y de Participación Ciudadana del Estado de Durango fue creado el 20 de Octubre de 1994, hecho que consta en el decreto 372 de la LIX Legislatura del*

Organización y Objeto Social

- a) El objeto social del IEPC es organizar las elecciones y los procesos de referéndum y plebiscito y en su caso consulta de los
- b) Sus funciones son:
- I. Contribuir al desarrollo de la vida democrática;
 - II. Preservar el fortalecimiento del régimen de los partidos políticos;
 - III. Orientar a los ciudadanos en el ejercicio de los derechos político-electorales y cumplimiento de sus obligaciones;
 - IV. Llevar a cabo las actividades necesarias para la preparación de la jornada electoral;
 - V. Velar por la autenticidad y efectividad del sufragio;
 - VI. Desarrollar y ejecutar los programas de educación cívica en el Estado;
 - VII. Organizar y vigilar los procesos de referéndum, plebiscito, y en su caso, consulta popular;

ELABORÓ:
MTRA. PAOLA AGUILAR ÁLVAREZ ALMODOVAR

AUTORIZÓ:
M.D. KAREN FLORES MACIEL



NOTAS A LOS ESTADOS FINANCIEROS

- VIII. Garantizar los derechos y el acceso a las prerrogativas de los partidos políticos y candidatos;
- IX. Garantizar la ministración oportuna del financiamiento público a que tienen derecho los partidos políticos nacionales y locales, así como los
- X. Imprimir los documentos y producir los materiales electorales, en términos de los lineamientos que al efecto emita el Instituto Nacional
- XI. Efectuar el escrutinio y cómputo total de las elecciones que se lleven a cabo en el Estado, con base en los resultados consignados en las
- XII. Expedir las constancias de mayoría y declarar la validez de la elección a los candidatos que hubiesen obtenido la mayoría de los votos; así
- XIII. Implementar y operar el Programa de Resultados Electorales Preliminares de las elecciones que se lleven a cabo en el Estado, de
- XIV. Verificar el cumplimiento de los criterios generales que emita el Instituto Nacional Electora en materia de encuestas o sondeos de opinión
- XV. Desarrollar las actividades que se requieran para garantizar el derecho de los ciudadanos a realizar labores de observación electoral en el
- XVI. Organizar, desarrollar y realizar el cómputo de votos y declarar los resultados de los mecanismos de participación ciudadana que se prevean
- XVII. Supervisar las actividades que realicen los consejos locales y municipales durante el proceso electoral;
- XVIII. Ejercer la función de Oficialía Electoral respecto de hechos exclusivamente de naturaleza electora,;
- XIX. Informar a la Unidad Técnica de Vinculación con los Organismos Públicos Locales sobre el ejercicio de las funciones que le hubiera delegado
- XX. Aplicar las disposiciones generales, reglas, lineamientos, criterios y formatos que, en ejercicio de las facultades que le confiere la Constitución
- XXI. Las demás que establezca la Ley General, La Ley General de Partidos, y aquellas que establezca esta Ley y que no estén reservadas al

c) Todas las actividades del Instituto se regirán por los principios de certeza, legalidad, imparcialidad, objetividad, independencia, paridad de

d) Régimen Jurídico; el Instituto es un organismo público autónomo de carácter permanente, independiente en sus decisiones y funcionamiento,

a) Obligaciones fiscales del Instituto, presentar las declaraciones anuales y pagos provisionales de:

- Retenciones de ISR de servicios profesionales.
- Retenciones de ISR por pagos de rentas de bienes inmuebles,
- Retenciones del ISR por sueldos y salarios.
- Retenciones de ISR por asimilados a sueldos y salarios.
- Declaración informática anual de Subsidio al Empleo.

a) Estructura Orgánica Básica:

- Consejo General del Instituto Electoral y de Participación Ciudadana del Estado de Durango.
- Presidencia del Consejo Estatal Electoral
- Secretaría Ejecutiva
- Secretariado Técnico
- Contraloría General
- Secretaría Técnica
- Dirección de Organización Electoral
- Dirección de Capacitación Electoral y Educación Cívica
- Dirección de Administración

ELABORÓ:
MTRA. PAOLA AGUILAR ALVAREZ ALMÓDOVAR

AUTORIZÓ:
M.D. KAREN FLORES MACIEL



NOTAS A LOS ESTADOS FINANCIEROS

- Dirección Jurídica
- Unidad Técnica de Cómputo
- Unidad Técnica de Comunicación Social
- Unidad Técnica de Vinculación INE
- Unidad Técnica de Servicio Profesional Electoral
- Unidad Técnica de Oficialía Electoral
- Unidad Técnica de Transparencia y Acceso a la Información Pública
- Unidad Técnica de Gestión Documental de Administración y Archivo

Base de preparación de los Estados Financieros.

El Instituto Electoral y de Participación Ciudadana del Estado de Durango, da cumplimiento a lo establecido en la Ley de Contabilidad Gubernamental y a los Lineamientos emitidos por la CONAC y el Consejo de Armonización Contable del Estado de Durango.

Es así que se emplea el Sistema Automatizado de Administración y Contabilidad Gubernamental que es una herramienta desarrollada por el INDETEC que facilita e integra las operaciones presupuestales, administrativas, contables y financieras, construyendo automáticamente la contabilidad gubernamental armonizada con un enfoque de gestión.

Entre sus principales características son las siguientes: atiende la normatividad emitida por la CONAC, integra el proceso administrativo los momentos contables del ingreso y el egreso con un enfoque de gestión e integra un control presupuestario con los clasificadores vigentes.

Postulados básicos.

La dualidad, información financiera, económica y presupuestaria que genera este Instituto cumple con los Postulados Básicos de la CONAC, los cuales son:

- * Sustancia económica
- * Entes públicos
- * Existencia permanente
- * Revelación suficiente
- * Importancia relativa
- * Registro e integración presupuestaria
- * Consolidación de la información financiera
- * Devengo contable
- * Dualidad económica
- * Valuación
- * Consistencia

ELABORÓ:
MTRA. PAOLA AGUILAR ÁLVAREZ ALMÓDOVAR

AUTORIZÓ:
M.D. KAREN FLORES MACIEL

NOTAS A LOS ESTADOS FINANCIEROS

Cabe señalar que la información financiera, económica, presupuestaria y programática que genera este Instituto, únicamente utiliza la normatividad aplicada por la CONAC.

Políticas de Contabilidad Significativas

El apartado de valor inicial y posterior del activo, pasivo y hacienda pública/patrimonio está relacionado con los Postulados Básicos de "Todos los eventos que afecten económicamente al ente público deben ser cuantificados en términos monetarios y se registrarán al costo

Reporte Analítico del Activo

La vida útil y porcentaje de depreciación se calcula de acuerdo a la siguiente tabla:

Cuenta	Concepto	Años de vida útil	% de depreciación anual
1.2.3	BIENES INMUEBLES, INFRAESTRUCTURA Y CONSTRUCCIONES EN PROCESO		
1.2.3.2	Viviendas	50	2
1.2.3.3	Edificios No Habitacionales	30	3.3
1.2.3.4	Infraestructura	25	4
1.2.4	BIENES MUEBLES		
1.2.4.1	Mobiliario y Equipo de Administración		
1.2.4.1.1	Muebles de Oficina y Estantería	10	10
1.2.4.1.2	Muebles, Excepto De Oficina Y Estantería	10	10
1.2.4.1.3	Equipo de Cómputo y de Tecnologías de la Información	3	33.3
1.2.4.1.9	Otros Mobiliarios y Equipos de Administración	10	10
1.2.4.2	Mobiliario y Equipo Educativo y Recreativo		
1.2.4.2.1	Equipos y Aparatos Audiovisuales	3	33.3
1.2.4.2.2	Aparatos Deportivos	5	20
1.2.4.2.3	Cámaras Fotográficas y de Video	3	33.3
1.2.4.2.9	Otro Mobiliario y Equipo Educativo y Recreativo	5	20
1.2.4.4.4	Equipo Ferroviario	5	20
1.2.4.4.5	Embarcaciones	5	20
1.2.4.4.9	Otros Equipos de Transporte	5	20
1.2.4.5	Equipo de Defensa y Seguridad¹	*	*
1.2.4.6	Maquinaria, Otros Equipos y Herramientas		
1.2.4.6.2	Maquinaria y Equipo Industrial	10	10
1.2.4.6.3	Maquinaria y Equipo de Construcción	10	10
1.2.4.6.4	Sistemas de Aire Acondicionado, Calefacción y de Refrigeración Industrial y Comercial	10	10
1.2.4.6.5	Equipo de Comunicación y Telecomunicación	10	10
1.2.4.6.6	Equipos de Generación Eléctrica, Aparatos y Accesorios Eléctricos	10	10
1.2.4.6.7	Herramientas y Máquinas-Herramienta	10	10
1.2.4.6.9	Otros Equipos	10	10

ELABORÓ:
MTRA. PAOLA AGUILAR ÁLVAREZ ALMÓDOVAR

AUTORIZÓ:
M.D. KAREN FLORES MACIEL



NOTAS A LOS ESTADOS FINANCIEROS

Posición en Moneda Extranjera y Protección por Riesgo Cambiario

El Instituto Electoral y de Participación Ciudadana del Estado de Durango, no utiliza dentro de su gestión financiera moneda diferente a la de

Fideicomisos, Mandatos y Análogos

Este Instituto cuenta con un fideicomiso el cual está dividido con dos subcuentas:

Subcuenta 1. Fondo para proteger y consolidar la infraestructura y equipamiento	7,719,863.04
Subcuenta 2. Fondo para atender el pasivo laboral por término de la relación laboral, conclusión de encargo o contractual del personal del IEPC	303,683.43
TOTAL	8,023,546.47

Reporte de la Recaudación

El Instituto Electoral y de Participación Ciudadana del Estado de Durango, no tiene facultades recaudatorias.

Información sobre la Deuda y el Reporte Analítico de la Deuda

El Instituto Electoral y de Participación Ciudadana del Estado de Durango, no tiene facultades para manejar deuda a mediano y largo plazo.

ELABORÓ:
MTRA. PAOLA AGUILAR ÁLVAREZ ALMÓDOVAR

AUTORIZÓ:
M.D. KAREN FLORES MACIEL



NOTAS A LOS ESTADOS FINANCIEROS

Calificaciones otorgadas

El Instituto Electoral y de Participación Ciudadana del Estado de Durango, no tiene facultades para calificaciones crediticias.

Proceso de Mejora

Principales Políticas de Control Interno

El Instituto cuenta con una Contraloría General, la cual es el órgano de control interno que tiene a su cargo la fiscalización de los ingresos y egresos del Instituto; cuyo titular es designado por el Congreso del Estado, el cual durará en su cargo seis años, sin que pueda ser ratificado. La Contraloría General basará su actuación bajo los principios de imparcialidad, legalidad objetividad certeza, honestidad, exhaustividad y transparencia, tendrá autonomía técnica y de gestión para decidir su funcionamiento y funciones.

Principales Políticas de Control Interno

El Instituto cuenta con una Contraloría General, la cual es el órgano de control interno que tiene a su cargo la fiscalización de los ingresos y

Información por Segmentos

En las características financieras del Instituto Electoral y de Participación Ciudadana del Estado de Durango, no se considera necesario revelar la información financiera de manera segmentada debido a que su diversidad de las actividades y operaciones que se realizan es en base a su marco normativo, integrando la información acerca de las diferentes actividades operativas en las cuales participa, en un solo contexto financiero.

Eventos Posteriores al Cierre

El Instituto Electoral y de Participación Ciudadana del Estado de Durango, considera que su información financiera esta expresada razonablemente conforme a los eventos económicos que se han sucedido con normalidad sin tener ningún evento económico significativo.

ELABORÓ:
MTRA. PAOLA AGUILAR ALVAREZ ALMÓDOVAR

AUTORIZÓ:
M.D. KAREN BLORES MACIEL



NOTAS A LOS ESTADOS FINANCIEROS

Partes Relacionadas

El Instituto Electoral y de Participación Ciudadana del Estado de Durango, considera que se expresa razonablemente conforme a los eventos económicos que han sucedido con normalidad sin tener hasta el momento ningún evento económico significativo que revelar.

Responsabilidad Sobre la Presentación Razonable de la Información Contable

“Bajo protesta de decir verdad declaramos que los Estados Financieros y sus notas, son razonablemente correctos y son responsabilidad del emisor”.

ELABORÓ:
MTRA. PAOLA AGUILAR ÁLVAREZ ALMÓDOVAR

AUTORIZÓ:
M.D. KAREN FLORES MACIEL

INSTITUTO ELECTORAL Y DE PARTICIPACION CIUDADANA
Conciliación entre los Ingresos Presupuestarios y Contables
Correspondiente del 1 de Enero al 31 de Marzo de 2022
(Cifras en pesos)

1. Ingresos Presupuestarios		118,495,517
2. Más ingresos contables no presupuestarios		0
2.1 Ingresos Financieros	0	
2.2 Incremento por Variación de Inventarios		
2.3 Disminución del exceso de estimaciones por pérdida o deterioro u obsolescencia	0	
2.4 Disminución del exceso de provisiones	0	
2.5 Otros ingresos y beneficios varios	0	
2.6 Otros ingresos contables no presupuestarios	0	
		0
3. Menos ingresos presupuestarios no contables		
3.1 Aprovechamientos Patrimoniales	0	
3.2 Ingresos derivados de financiamientos	0	
3.3 Otros ingresos presupuestarios no contables	0	
4. Ingresos Contables (4 = 1 + 2 - 3)		118,495,517

 LIC. PAOLA AGUILAR ALVAREZ ALMODOVAR
 DIRECTORA DE ADMINISTRACIÓN

 M.D. KAREN FLORES MACIEL
 SECRETARIA EJECUTIVA

INSTITUTO ELECTORAL Y DE PARTICIPACION CIUDADANA
Conciliación entre los Egresos Presupuestarios y los Gastos Contables
Correspondiente del 1 de Enero al 31 de Marzo de 2022

1. Total de egresos presupuestarios		79,650,559
2. Menos egresos presupuestarios no contables		0
2.1 Materias Primas y Materiales de Producción y Comercialización	0	
2.2 Materiales y Suministros	0	
2.3 Mobiliario y Equipo de Administración	0	
2.4 Mobiliario y Equipo Educativo y Recreativo	0	
2.5 Equipo e Instrumental Médico y de Laboratorio	0	
2.6 Vehículos y Equipo de Transporte	0	
2.7 Equipo de Defensa y Seguridad	0	
2.8 Maquinaria, Otros Equipos y Herramientas	0	
2.9 Activos Biológicos	0	
2.10 Bienes Inmuebles	0	
2.11 Activos Intangibles	0	
2.12 Obra Pública en Bienes de Dominio Público	0	
2.13 Obra Pública en Bienes Propios	0	
2.14 Acciones y Participaciones de Capital	0	
2.15 Compra de Títulos y Valores	0	
2.16 Concesión de Préstamos	0	
2.17 Inversiones en Fideicomisos, Mandatos y Otros Análogos		
2.18 Provisiones para Contingencias y Otras Erogaciones Especiales		
2.19 Amortización de la Deuda Pública		
2.20 Adeudos de Ejercicios Fiscales Anteriores (ADEFAS)		
2.21 Otros Egresos Presupuestales No Contables	0	
3. Más Gastos Contables No Presupuestarios		0
3.1 Estimaciones, Depreciaciones, Deterioros, Obsolescencia y Amortizaciones	0	
3.2 Provisiones	0	
3.3 Disminución de inventarios	0	
3.4 Aumento por insuficiencia de estimaciones por pérdida o deterioro u obsolescencia	0	
3.5 Aumento por insuficiencia de provisiones	0	
3.6 Otros Gastos	0	
3.7 Otros Gastos Contables No Presupuestales	0	
4. Total de Gasto Contable		79,650,559


LIC. PAOLA AGUILAR ALVAREZ ALMODOVAR
 DIRECTORA DE ADMINISTRACIÓN

M.D. KAREN FLORES MACIEL
 SECRETARIA EJECUTIVA

INSTITUTO ELECTORAL Y DE PARTICIPACION CIUDADANA
Estado Analítico de la Deuda y Otros Pasivos
Del 1 de Enero al 31 de Marzo de 2022
(Pesos)

Denominación de las Deudas	Moneda de Contratación	Institución o País Acreedor	Saldo Inicial del Periodo	Saldo Final del Periodo
DEUDA PÚBLICA				
Corto Plazo				
Deuda Interna				
Instituciones de Crédito	Peso	México	0	0
Títulos y Valores	Peso	México	0	0
Arrendamientos Financieros	Peso	México	0	0
Deuda Externa				
Organismos Financieros Internacionales	Peso	México	0	0
Deuda Bilateral	Peso	México	0	0
Títulos y Valores	Peso	México	0	0
Arrendamientos Financieros	Peso	México	0	0
Subtotal a Corto Plazo			0	0
Largo Plazo				
Deuda Interna				
Instituciones de Crédito	Peso	México	0	0
Títulos y Valores	Peso	México	0	0
Arrendamientos Financieros	Peso	México	0	0
Deuda Externa				
Organismos Financieros Internacionales	Peso	México	0	0
Deuda Bilateral	Peso	México	0	0
Títulos y Valores	Peso	México	0	0
Arrendamientos Financieros	Peso	México	0	0
Subtotal a Largo Plazo			0	0
Otros Pasivos	Peso	México	9,755,495	2,659,918
Total Deuda y Otros Pasivos			9,755,495	2,659,918

Bajo protesta de decir verdad declaramos que los Estados Financieros y sus Notas son razonablemente correctos y responsabilidad del emisor


 LIC. PAOLA AGUILAR ALVAREZ ALMODOVAR
 DIRECTORA DE ADMINISTRACIÓN


 M.D. KAREN FLORES MACIEL
 SECRETARIA EJECUTIVA

INSTITUTO ELECTORAL Y DE PARTICIPACION CIUDADANA

Estado de Flujos de Efectivo

Del 1 de Enero al 31 de Marzo de 2022 y 2021

(Pesos)

Concepto	2022	2021
Flujos de Efectivo de las Actividades de Operación		
Origen	118,495,517	234,599,062
Impuestos	0	0
Cuotas y Aportaciones de Seguridad Social	0	0
Contribuciones de mejoras	0	0
Derechos	0	0
Productos	131,729	1,658,551
Aprovechamientos	0	0
Ingresos por Venta de Bienes y Prestación de Servicios	0	0
Participaciones, Aportaciones, Convenios, Incentivos Derivados de la Colaboración Fiscal y Fondos Distintos de Aportaciones	0	0
Transferencias, Asignaciones, Subsidios y Subvenciones, y Pensiones y Jubilaciones	118,363,788	232,940,511
Otros Orígenes de Operación	0	0
Aplicación	86,900,215	245,989,707
Servicios Personales	20,703,452	85,592,128
Materiales y Suministros	3,646,051	13,325,752
Servicios Generales	4,272,119	26,715,552
Transferencias Internas y Asignaciones al Sector Público	0	0
Transferencias al resto del Sector Público	0	0
Subsidios y Subvenciones	0	0
Ayudas Sociales	51,028,937	101,214,937
Pensiones y Jubilaciones	0	0
Transferencias a Fideicomisos, Mandatos y Contratos Análogos	0	0
Transferencias a la Seguridad Social	0	0
Donativos	0	0
Transferencias al Exterior	0	0
Participaciones	0	0
Aportaciones	0	0
Convenios	0	0
Otras Aplicaciones de Operación	7,249,656	19,141,337
Flujos Netos de Efectivo por Actividades de Operación	31,595,303	-11,390,644
Flujos de Efectivo de las Actividades de Inversión		
Origen	0	0
Bienes Inmuebles, Infraestructura y Construcciones en Proceso	0	0
Bienes Muebles	0	0
Otros Orígenes de Inversión	0	0
Aplicación	0	2,406,228
Bienes Inmuebles, Infraestructura y Construcciones en Proceso	0	0
Bienes Muebles	0	2,361,738
Otras Aplicaciones de Inversión	0	44,490
Flujos Netos de Efectivo por Actividades de Inversión	0	-2,406,228
Flujo de Efectivo de las Actividades de Financiamiento		
Origen	0	0
Endeudamiento Neto	0	0
Interno	0	0
Externo	0	0
Otros Orígenes de Financiamiento	0	0
Aplicación	0	0
Servicios de la Deuda	0	0
Interno	0	0
Externo	0	0
Otras Aplicaciones de Financiamiento	0	0
Flujos netos de Efectivo por Actividades de Financiamiento	0	0
Incremento/Disminución Neta en el Efectivo y Equivalentes al Efectivo	31,595,303	-13,796,872
Efectivo y Equivalentes al Efectivo al inicio del Ejercicio	10,232,029	24,028,901
Efectivo y Equivalentes al Efectivo al final del Ejercicio	41,827,331	10,232,029

Bajo protesta de decir verdad declaramos que los Estados Financieros y sus Notas son razonablemente correctos y responsabilidad del emisor

LIC. PAOLA ABUILAR ALVAREZ ALMODOVAR
DIRECTORA DE ADMINISTRACIÓN

M. D. KAREN FLORES MOLIEL
SECRETARIA EJECUTIVA



Información Presupuestaria

INSTITUTO ELECTORAL Y DE PARTICIPACIÓN
CIUDADANA DEL ESTADO DE DURANGO

INSTITUTO ELECTORAL Y DE PARTICIPACION CIUDADANA

Estado Analítico de Ingresos

Del 1 de Enero al 31 de Marzo de 2022

Rubro de Ingresos	Ingreso					Diferencia (6= 5 - 1)
	Estimado	Ampliaciones y Reducciones	Modificado	Devengado	Recaudado	
	(1)	(2)	(3= 1 + 2)	(4)	(5)	
Impuestos	0	0	0	0	0	0
Cuotas y Aportaciones de Seguridad Social	0	0	0	0	0	0
Contribuciones de Mejoras	0	0	0	0	0	0
Derechos	0	0	0	0	0	0
Productos	0	0	0	131,729	131,729	131,729
Aprovechamientos	0	0	0	0	0	0
Ingresos por Venta de Bienes, Prestación de Servicios y Otros Ingresos	0	0	0	0	0	0
Participaciones, Aportaciones, Convenios, Incentivos Derivados de la Colaboración Fiscal y Fondos Distintos de Aportaciones	0	0	0	0	0	0
Transferencias, Asignaciones, Subsidios y Subvenciones, y Pensiones y Jubilaciones	282,204,493	19,488,000	301,692,493	118,363,788	118,363,788	-163,840,705
Ingresos Derivados de Financiamientos	0	0	0	0	0	0
Total	282,204,493	19,488,000	301,692,493	118,495,517	118,495,517	
				Ingresos excedentes'		-163,708,976


Estado Analítico de Ingresos Por Fuente de Financiamiento	Ingreso					Diferencia (6= 5 - 1)
	Estimado	Ampliaciones y Reducciones	Modificado	Devengado	Recaudado	
	(1)	(2)	(3= 1 + 2)	(4)	(5)	
Ingresos del Poder Ejecutivo Federal o Estatal y de los Municipios						
Impuestos	0	0	0	0	0	0
Cuotas y Aportaciones de Seguridad Social	0	0	0	0	0	0
Contribuciones de Mejoras	0	0	0	0	0	0
Derechos	0	0	0	0	0	0
Productos	0	0	0	0	0	0
Aprovechamientos	0	0	0	0	0	0
Participaciones, Aportaciones, Convenios, Incentivos Derivados de la Colaboración Fiscal y Fondos Distintos de Aportaciones	0	0	0	0	0	0
Transferencias, Asignaciones, Subsidios y Subvenciones, y Pensiones y Jubilaciones	0	0	0	0	0	0
Ingresos de los Entes Públicos de los Poderes Legislativo y Judicial, de los Órganos Autónomos y del Sector Paraestatal o Paramunicipal, así como de las Empresas Productivas del Estado						
Cuotas y Aportaciones de Seguridad Social	0	0	0	0	0	0
Productos	0	0	0	131,729	131,729	131,729
Ingresos por Venta de Bienes, Prestación de Servicios y Otros Ingresos	0	0	0	0	0	0
Transferencias, Asignaciones, Subsidios y Subvenciones, y Pensiones y Jubilaciones	282,204,493	19,488,000	301,692,493	118,363,788	118,363,788	-163,840,705
Ingresos derivados de financiamiento						
Ingresos Derivados de Financiamientos	0	0	0	0	0	0
Total	282,204,493	19,488,000	301,692,493	118,495,517	118,495,517	
				Ingresos excedentes		-163,708,976

LIC. PAOLA AGUILAR ALVAREZ ALMODOVAR
DIRECTORA DE ADMINISTRACIÓN

M.D. KAREN FLORES MACIEL
SECRETARÍA EJECUTIVA

INSTITUTO ELECTORAL Y DE PARTICIPACION CIUDADANA
 Estado Analítico del Ejercicio del Presupuesto de Egresos
 Clasificación Administrativa
 Del 1 de Enero al 31 de Marzo de 2022

Concepto	Egresos					Subejercicio 6 = (3 - 4)
	Aprobado	Ampliaciones/ (Reducciones)	Modificado	Devengado	Pagado	
	1	2	3 = (1 + 2)	4	5	
Sin Ramo/Dependencia	\$282,204,493	\$19,488,000	\$301,692,493	\$79,650,559	\$79,650,559	\$222,041,934
ADMINISTRACION	\$282,204,493	\$19,488,000	\$301,692,493	\$79,650,559	\$79,650,559	\$222,041,934
			\$0			\$0
			\$0			\$0
			\$0			\$0
			\$0			\$0
			\$0			\$0
			\$0			\$0
			\$0			\$0
Total del Gasto	\$282,204,493	\$19,488,000	\$301,692,493	\$79,650,559	\$79,650,559	\$222,041,934


 LIC. PAOLA AGUILAR ALVAREZ ALMODOVAR
 DIRECTORA DE ADMINISTRACION


 M.D. KAREN FLORES MACIEL
 SECRETARIA EJECUTIVA

INSTITUTO ELECTORAL Y DE PARTICIPACION CIUDADANA
Estado Análítico del Ejercicio del Presupuesto de Egresos
Clasificación por Objeto del Gasto (Capítulo y Concepto)
Del 1 de Enero al 31 de Marzo de 2022

Concepto	Egresos					Subejercicio 6 = (3 - 4)
	Aprobado 1	Ampliaciones/ (Reducciones) 2	Modificado 3 = (1 + 2)	Devengado 4	Pagado 5	
Servicios Personales	127,564,815	0	127,564,815	20,703,452	20,703,452	106,861,363
Remuneraciones al Personal de Carácter Permanente	22,629,060	-3,000,000	19,629,060	4,110,756	4,110,756	15,518,304
Remuneraciones al Personal de Carácter Transitorio	47,755,308	3,000,000	50,755,308	9,542,834	9,542,834	41,212,474
Remuneraciones Adicionales y Especiales	44,646,169	0	44,646,169	5,208,647	5,208,647	39,437,522
Seguridad Social	6,921,556	0	6,921,556	1,285,099	1,285,099	5,636,457
Otras Prestaciones Sociales y Económicas	5,522,482	0	5,522,482	556,115	556,115	4,966,367
Provisiones	0	0	0	0	0	0
Pago de Estímulos a Servidores Públicos	90,240	0	90,240	0	0	90,240
Materiales y Suministros	7,744,000	1,902,027	9,646,027	3,646,051	3,646,051	5,999,976
Materiales de Administración, Emisión de Documentos y Artículos Oficiales	4,250,000	1,772,027	6,022,027	3,303,415	3,303,415	2,718,611
Alimentos y Utensilios	1,964,000	-943	1,963,057	156,690	156,690	1,806,367
Materias Primas y Materiales de Producción y Comercialización	0	0	0	0	0	0
Materiales y Artículos de Construcción y de Reparación	180,000	0	180,000	32,818	32,818	147,182
Productos Químicos, Farmacéuticos y de Laboratorio	10,000	0	10,000	682	682	9,318
Combustibles, Lubricantes y Aditivos	1,200,000	-50,000	1,150,000	27,785	27,785	1,122,215
Vestuario, Blancos, Prendas de Protección y Artículos Deportivos	0	943	943	943	943	0
Materiales y Suministros Para Seguridad	0	0	0	0	0	0
Herramientas, Refacciones y Accesorios Menores	140,000	180,000	320,000	123,718	123,718	196,282
Servicios Generales	21,146,154	17,585,973	38,732,127	4,272,119	4,272,119	34,460,008
Servicios Básicos	1,802,143	100,000	1,902,143	403,369	403,369	1,498,774
Servicios de Arrendamiento	4,274,000	-100,000	4,174,000	846,681	846,681	3,327,319
Servicios Profesionales, Científicos, Técnicos y Otros Servicios	2,130,000	19,512,897	21,642,897	35,813	35,813	21,607,083
Servicios Financieros, Bancarios y Comerciales	940,000	0	940,000	18,416	18,416	921,584
Servicios de Instalación, Reparación, Mantenimiento y Conservación	737,387	-155,000	582,387	114,609	114,609	467,778
Servicios de Comunicación Social y Publicidad	2,500,000	-1,772,027	727,973	16,994	16,994	710,979
Servicios de Traslado y Viáticos	1,570,000	0	1,570,000	73,022	73,022	1,496,978
Servicios Oficiales	594,847	0	594,847	0	0	594,847
Otros Servicios Generales	6,597,777	103	6,597,880	2,763,214	2,763,214	3,834,666
Transferencias, Asignaciones, Subsidios y Otras Ayudas	125,749,524	0	125,749,524	51,028,937	51,028,937	74,720,587
Transferencias Internas y Asignaciones al Sector Público	0	0	0	0	0	0
Transferencias al Resto del Sector Público	0	0	0	0	0	0
Subsidios y Subvenciones	0	0	0	0	0	0
Ayudas Sociales	125,749,524	0	125,749,524	51,028,937	51,028,937	74,720,587
Pensiones y Jubilaciones	0	0	0	0	0	0
Transferencias a Fideicomisos, Mandatos y Otros Análogos	0	0	0	0	0	0
Transferencias a la Seguridad Social	0	0	0	0	0	0
Donativos	0	0	0	0	0	0
Transferencias al Exterior	0	0	0	0	0	0
Bienes Muebles, Inmuebles e Intangibles	0	0	0	0	0	0
Mobiliario y Equipo de Administración	0	0	0	0	0	0
Mobiliario y Equipo Educativo y Recreativo	0	0	0	0	0	0
Equipo e Instrumental Médico y de Laboratorio	0	0	0	0	0	0
Vehículos y Equipo de Transporte	0	0	0	0	0	0
Equipo de Defensa y Seguridad	0	0	0	0	0	0
Maquinaria, Otros Equipos y Herramientas	0	0	0	0	0	0
Activos Biológicos	0	0	0	0	0	0
Bienes Inmuebles	0	0	0	0	0	0
Activos Intangibles	0	0	0	0	0	0
Inversión Pública	0	0	0	0	0	0
Obra Pública en Bienes de Dominio Público	0	0	0	0	0	0
Obra Pública en Bienes Propios	0	0	0	0	0	0
Proyectos Productivos y Acciones de Fomento	0	0	0	0	0	0
Inversiones Financieras y Otras Provisiones	0	0	0	0	0	0
Inversiones Para el Fomento de Actividades Productivas	0	0	0	0	0	0
Acciones y Participaciones de Capital	0	0	0	0	0	0
Compra de Títulos y Valores	0	0	0	0	0	0
Concesión de Préstamos	0	0	0	0	0	0
Inversiones en Fideicomisos, Mandatos y Otros Análogos	0	0	0	0	0	0
Otras Inversiones Financieras	0	0	0	0	0	0
Provisiones para Contingencias y Otras Erogaciones Especiales	0	0	0	0	0	0
Participaciones y Aportaciones	0	0	0	0	0	0
Participaciones	0	0	0	0	0	0
Aportaciones	0	0	0	0	0	0
Convenios	0	0	0	0	0	0
Deuda Pública	0	0	0	0	0	0
Amortización de la Deuda Pública	0	0	0	0	0	0
Intereses de la Deuda Pública	0	0	0	0	0	0
Comisiones de la Deuda Pública	0	0	0	0	0	0
Gastos de la Deuda Pública	0	0	0	0	0	0
Costo por Coberturas	0	0	0	0	0	0
Apoyos Financieros	0	0	0	0	0	0
Adeudos de Ejercicios Fiscales Anteriores (Adefas)	0	0	0	0	0	0
Total del Gasto	282,204,493	19,488,000	301,692,493	79,650,559	79,650,559	222,041,934

LIC. PAOLA ABULAN ALVAREZ-ALMODOVAR
DIRECTORA DE ADMINISTRACION

M. D. KAREN FLORES MACIEL
SECRETARIA EJECUTIVA

INSTITUTO ELECTORAL Y DE PARTICIPACION CIUDADANA
Estado Analítico del Ejercicio del Presupuesto de Egresos
Clasificación Económica (por Tipo de Gasto)
Del 1 de Enero al 31 de Marzo de 2022

Concepto	Egresos					Subejercicio 6 = (3 - 4)
	Aprobado	Ampliaciones/ (Reducciones)	Modificado	Devengado	Pagado	
	1	2	3 = (1 + 2)	4	5	
Gasto Corriente	282,204,493	19,488,000	301,692,493	79,650,559	79,650,559	222,041,934
Gasto de Capital	0	0	0	0	0	0
Amortización de la Deuda y Disminución de Pasivos	0	0	0	0	0	0
Pensiones y Jubilaciones	0	0	0	0	0	0
Participaciones	0	0	0	0	0	0
Total del Gasto	282,204,493	19,488,000	301,692,493	79,650,559	79,650,559	222,041,934

LIC. PAOLA AGUILAR ALVAREZ ALMODOVAR
 DIRECTORA DE ADMINISTRACIÓN

M.D. KAREN FLORES MACIEL
 SECRETARÍA EJECUTIVA

INSTITUTO ELECTORAL Y DE PARTICIPACION CIUDADANA
Estado Analítico del Ejercicio del Presupuesto de Egresos
Clasificación Funcional (Finalidad y Función)
Del 1 de Enero al 31 de Marzo de 2022

Concepto	Egresos					Subejercicio 6 = (3 - 4)
	Aprobado	Ampliaciones/ (Reducciones)	Modificado	Devengado	Pagado	
	1	2	3 = (1 + 2)	4	5	
Gobierno	282,204,493	19,488,000	301,692,493	79,650,559	79,650,559	222,041,934
Legislación			0			0
Justicia			0			0
Coordinación de la Política de Gobierno	282,204,493	19,488,000	301,692,493	79,650,559	79,650,559	222,041,934
Relaciones Exteriores			0			0
Asuntos Financieros y Hacendarios			0			0
Seguridad Nacional			0			0
Asuntos de Orden Público y de Seguridad Interior			0			0
Otros Servicios Generales			0			0
Desarrollo Social	0	0	0	0	0	0
Protección Ambiental			0			0
Vivienda y Servicios a la Comunidad			0			0
Salud			0			0
Recreación, Cultura y Otras Manifestaciones Sociales			0			0
Educación			0			0
Protección Social			0			0
Otros Asuntos Sociales			0			0
Desarrollo Económico	0	0	0	0	0	0
Asuntos Económicos, Comerciales y Laborales en General			0			0
Agropecuaria, Silvicultura, Pesca y Caza			0			0
Combustibles y Energía			0			0
Minería, Manufacturas y Construcción			0			0
Transporte			0			0
Comunicaciones			0			0
Turismo			0			0
Ciencia, Tecnología e Innovación			0			0
Otras Industrias y Otros Asuntos Económicos			0			0
Otras no Clasificadas en Funciones Anteriores	0	0	0	0	0	0
Transacciones de la Deuda Pública / Costo Financiero de la Deuda			0			0
Transferencias, Participaciones y Aportaciones entre Diferentes Niveles y Ordenes de Gobierno			0			0
Saneamiento del Sistema Financiero			0			0
Adeudos de Ejercicios Fiscales Anteriores			0			0
Total del Gasto	282,204,493	19,488,000	301,692,493	79,650,559	79,650,559	222,041,934

LIC. PAOLA AGUILAR ALVAREZ ALMODOVAR
DIRECTORA DE ADMINISTRACIÓN

M.D. KAREN FLORES MACIEL
SECRETARÍA EJECUTIVA

CUENTA PÚBLICA PRIMER TRIMESTRE 2018
INSTITUTO ELECTORAL Y DE PARTICIPACIÓN CIUDADANA DEL ESTADO DE DURANGO
Endeudamiento Neto
Del 1 de enero al 31 de marzo de 2022

Identificación de Crédito o Instrumento	Contratación / Colocación	Amortización	Endeudamiento Neto
	A	B	C = A - B
Créditos Bancarios			
	0.00	0.00	0.00
	0.00	0.00	0.00
	0.00	0.00	0.00
	0.00	0.00	0.00
	0.00	0.00	0.00
	0.00	0.00	0.00
	0.00	0.00	0.00
	0.00	0.00	0.00
	0.00	0.00	0.00
Total Créditos Bancarios	0.00	0.00	0.00
Otros Instrumentos de Deuda			
	0.00	0.00	
	0.00	0.00	0.00
	0.00	0.00	0.00
	0.00	0.00	0.00
	0.00	0.00	0.00
	0.00	0.00	0.00
	0.00	0.00	0.00
	0.00	0.00	0.00
Total Otros Instrumentos de Deuda	0.00	0.00	0.00
TOTAL	0.00	0.00	0.00




CUENTA PÚBLICA PRIMER TRIMESTRE 2018
INSTITUTO ELECTORAL Y DE PARTICIPACIÓN CIUDADANA DEL ESTADO DE DURANGO
Intereses de la Deuda
Del 1 de enero al 31 de marzo de 2022

Identificación de Crédito o Instrumento	Devengado	Pagado
Créditos Bancarios		
	0.00	0.00
	0.00	0.00
	0.00	0.00
	0.00	0.00
	0.00	0.00
	0.00	0.00
	0.00	0.00
	0.00	0.00
	0.00	0.00
Total de Intereses de Créditos Bancarios	0.00	0.00
Otros Instrumentos de Deuda		
	0.00	0.00
	0.00	0.00
	0.00	0.00
	0.00	0.00
	0.00	0.00
	0.00	0.00
	0.00	0.00
	0.00	0.00
	0.00	0.00
	0.00	0.00
	0.00	0.00
	0.00	0.00
Total de Intereses de Otros Instrumentos de Deuda	0.00	0.00
TOTAL	0.00	0.00

[Handwritten signature]

[Handwritten signature]

INSTITUTO ELECTORAL Y DE PARTICIPACION CIUDADANA
Indicadores de Postura Fiscal
Del 1 de Enero al 31 de Marzo de 2022
(Cifras en pesos)

Concepto	Estimado/Aprobado	Devengado	Recaudado/Pagado
I. Ingresos Presupuestarios (I=1+2)	282,204,493	118,495,517	118,495,517
1. Ingresos del Gobierno de la Entidad Federativa ¹	282,204,493	118,495,517	118,495,517
2. Ingresos del Sector Paraestatal ¹	0	0	0
II. Egresos Presupuestarios (II=3+4)	282,204,493	79,650,559	79,650,559
3. Egresos del Gobierno de la Entidad Federativa ²	282,204,493	79,650,559	79,650,559
4. Egresos del Sector Paraestatal ²	0	0	0
III. Balance Presupuestario (Superávit o Déficit) (III = I - II)	0	38,844,959	38,844,959

Concepto	Estimado/Aprobado	Devengado	Recaudado/Pagado
III. Balance presupuestario (Superávit o Déficit)	0	38,844,959	38,844,959
IV. Intereses, Comisiones y Gastos de la Deuda	0	0	0
V. Balance Primario (Superávit o Déficit) (V= III + IV)	0	38,844,959	38,844,959

Concepto	Estimado/Aprobado	Devengado	Recaudado/Pagado
A. Financiamiento	0	0	0
B. Amortización de la deuda	0	0	0
C. Financiamiento Neto	0	0	0

1. Los Ingresos que se presentan son los ingresos presupuestarios totales sin incluir los ingresos por financiamientos. Los Ingresos del Gobierno de la Entidad Federativa corresponden a los del Poder Ejecutivo, Legislativo Judicial y Autónomos

2. Los egresos que se presentan son los egresos presupuestarios totales sin incluir los egresos por amortización. Los egresos del Gobierno de la Entidad Federativa corresponden a los del Poder Ejecutivo, Legislativo, Judicial y Órganos Autónomos

3. Para Ingresos se reportan los ingresos recaudados; para egresos se reportan los egresos pagados

 LIC. PAOLA AGUILAR ALVÁREZ ALMODOVAR
 DIRECTORA DE ADMINISTRACIÓN

 M.D. KAREN FLORES MACIEL
 SECRETARIA EJECUTIVA

INSTITUTO ELECTORAL Y DE PARTICIPACION CIUDADANA
Flujo de Fondos
Del 1 de Enero al 31 de Marzo de 2022
(Pesos)

Concepto	Estimado / Aprobado	Devengado	Recaudado / Pagado
Rubros de Ingresos	282,204,493	118,495,517	118,495,517
Impuestos	0	0	0
Cuotas y Aportaciones de Seguridad Social	0	0	0
Contribuciones de Mejoras	0	0	0
Derechos	0	0	0
Productos	0	131,729	131,729
Aprovechamientos	0	0	0
Ingresos por Venta de Bienes, Prestación de Servicios y Otros Ingresos	0	0	0
Participaciones, Aportaciones, Convenios, Incentivos Derivados de la Colaboración Fiscal y Fondos Distintos de Aportaciones	0	0	0
Transferencias, Asignaciones, Subsidios y Subvenciones, y Pensiones y Jubilaciones	282,204,493	118,363,788	118,363,788
Ingresos Derivados de Financiamientos	0	0	0
Capítulos de Gasto	282,204,493	79,650,559	79,650,559
Servicios Personales	127,564,815	20,703,452	20,703,452
Materiales y Suministros	7,744,000	3,646,051	3,646,051
Servicios Generales	211,461,54	4,272,119	4,272,119
Transferencias, Asignaciones, Subsidios y Otras Ayudas	125,749,524	51,028,937	51,028,937
Bienes Muebles, Inmuebles e Intangibles	0	0	0
Inversión Pública	0	0	0
Inversiones Financieras y Otras Provisiones	0	0	0
Participaciones y Aportaciones	0	0	0
Deuda Pública	0	0	0
Total de las operaciones	0	38,844,959	38,844,959

Bajo protesta de decir verdad declaramos que los Estados Financieros y sus Notas son razonablemente correctos y responsabilidad del emisor.



 AOLA AGUILAR ALVAREZ ALMOD
 DIRECTORA DE



 M.D. KAREN FLORES MACIEL
 SECRETARIA EJECUTIVA



Información Programática

INSTITUTO ELECTORAL Y DE PARTICIPACIÓN
CIUDADANA DEL ESTADO DE DURANGO

INSTITUTO ELECTORAL Y DE PARTICIPACION CIUDADANA
Gasto por Categoría Programática
Del 1 de Enero al 31 de Marzo de 2022

Concepto	Egresos					Subejercicio 6 = (3 - 4)
	Aprobado	Ampliaciones/ (Reducciones)	Modificado	Devengado	Pagado	
	1	2	3 = (1 + 2)	4	5	
Programas	282,204,493	19,488,000	301,692,493	79,650,559	79,650,559	222,041,934
Subsidios: Sector Social y Privado o Entidades Federativas y Municipios	0	0	0	0	0	0
Sujetos a Reglas de Operación	0	0	0	0	0	0
Otros Subsidios	0	0	0	0	0	0
Desempeño de las Funciones	282,204,493	19,488,000	301,692,493	79,650,559	79,650,559	222,041,934
Prestación de Servicios Públicos	282,204,493	19,488,000	301,692,493	79,650,559	79,650,559	222,041,934
Provisión de Bienes Públicos	0	0	0	0	0	0
Planeación, seguimiento y evaluación de políticas públicas	0	0	0	0	0	0
Promoción y fomento	0	0	0	0	0	0
Regulación y supervisión	0	0	0	0	0	0
Funciones de las Fuerzas Armadas (Únicamente Gobierno Federal)	0	0	0	0	0	0
Específicos	0	0	0	0	0	0
Proyectos de Inversión	0	0	0	0	0	0
Administrativos y de Apoyo	0	0	0	0	0	0
Apoyo al proceso presupuestario y para mejorar la eficiencia institucional	0	0	0	0	0	0
Apoyo a la función pública y al mejoramiento de la gestión	0	0	0	0	0	0
Operaciones ajenas	0	0	0	0	0	0
Compromisos	0	0	0	0	0	0
Obligaciones de cumplimiento de resolución jurisdiccional	0	0	0	0	0	0
Desastres Naturales	0	0	0	0	0	0
Obligaciones	0	0	0	0	0	0
Pensiones y jubilaciones	0	0	0	0	0	0
Aportaciones a la seguridad social	0	0	0	0	0	0
Aportaciones a fondos de estabilización	0	0	0	0	0	0
Aportaciones a fondos de inversión y reestructura de pensiones	0	0	0	0	0	0
Programas de Gasto Federalizado (Gobierno Federal)	0	0	0	0	0	0
Gasto Federalizado	0	0	0	0	0	0
Participaciones a entidades federativas y municipios	0	0	0	0	0	0
Costo financiero, deuda o apoyos a deudores y ahorradores de la banca	0	0	0	0	0	0
Adeudos de ejercicios fiscales anteriores	0	0	0	0	0	0
Total del Gasto	282,204,493	19,488,000	301,692,493	79,650,559	79,650,559	222,041,934

LIC. PAOLA AGUILAR ALVAREZ ALMOPOVAR
DIRECTORA DE ADMINISTRACIÓN

M.D. KAREN FLORES MACIEL
SECRETARÍA EJECUTIVA


Programas y Proyectos de Inversión
Del 1 de enero al 31 de marzo de 2022
(Pesos)

Ente Público: INSTITUTO ELECTORAL Y DE PARTICIPACIÓN CIUDADANA DEL ESTADO DE DURANGO

Concepto

"Sin información
que revelar"

IP




Indicadores de Resultados
Del 1 de enero al 31 de marzo de 2022
(Pesos)

Ente Público: INSTITUTO ELECTORAL Y DE PARTICIPACIÓN CIUDADANA DEL ESTADO DE DURANGO

Concepto

Se anexa archivo electrónico que contiene la relación de los indicadores de resultados del Instituto Electoral y de Participación Ciudadana del Estado de Durango.




Cuenta Pública Estatal
Esquemas bursátiles y de cobertura financiera
Del 1 de enero al 31 de marzo de 2022
(Pesos)

Ente Público: INSTITUTO ELECTORAL Y DE PARTICIPACIÓN CIUDADANA DEL ESTADO DE DURANGO

Concepto

NO APLICA






Adicional

**INSTITUTO ELECTORAL Y DE PARTICIPACIÓN
CIUDADANA DEL ESTADO DE DURANGO**

Relación de Bienes Muebles que Componen el Patrimonio
Cuenta Pública del 1 de enero al 31 de marzo 2022
(Pesos)

Ente Público: INSTITUTO ELECTORAL Y DE PARTICIPACIÓN CIUDADANA DEL ESTADO DE DURANGO

Código	Descripción del Bien Mueble	Valor en libros
	<p>Se anexa archivo electrónico que contiene la relación de los bienes muebles que conforman el patrimonio del Instituto Electoral y de Participación Ciudadana del Estado de Durango.</p>	



Cuenta Pública Estatal
Relación de Cuentas Bancarias Productivas Especificas
Del 1 de enero al 31 de marzo de 2022
(Pesos)

Ente Público: INSTITUTO ELECTORAL Y DE PARTICIPACIÓN CIUDADANA DEL ESTADO DE DURANGO

Concepto

NO APLICA



Formatos Ley de Disciplina Financiera

INSTITUTO ELECTORAL Y DE PARTICIPACIÓN
CIUDADANA DEL ESTADO DE DURANGO

INSTITUTO ELECTORAL Y DE PARTICIPACION CIUDADANA (a)
Estado de Situación Financiera Detallado - LDF
Al 31 de diciembre de 2021 y al 31 de Marzo de 2022 (b)
(PESOS)

Concepto (c)	2022 (d)	31 de diciembre de 2021 (e)	Concepto (c)	2022 (d)	31 de diciembre de 2021 (e)
ACTIVO			PASIVO		
Activo Circulante			Pasivo Circulante		
a. Efectivo y Equivalentes (a=a1+a2+a3+a4+a5+a6+a7)	41,827,331	10,232,029	a. Cuentas por Pagar a Corto Plazo (a=a1+a2+a3+a4+a5+a6+a7+a8+a9)	2,659,918	9,755,495
a1) Efectivo	0	0	a1) Servicios Personales por Pagar a Corto Plazo	0	282,606
a2) Bancos/Tesorería	41,827,331	10,232,029	a2) Proveedores por Pagar a Corto Plazo	0	3,710,400
a3) Bancos/Dependencias y Otros	0	0	a3) Contratistas por Obras Públicas por Pagar a Corto Plazo	0	0
a4) Inversiones Temporales (Hasta 3 meses)	0	0	a4) Participaciones y Aportaciones por Pagar a Corto Plazo	0	0
a5) Fondos con Afectación Específica	0	0	a5) Transferencias Otorgadas por Pagar a Corto Plazo	0	1,049,788
a6) Depósitos de Fondos de Terceros en Garantía y/o Administración	0	0	a6) Intereses, Comisiones y Otros Gastos de la Deuda Pública por Pagar a Corto Plazo	0	0
a7) Otros Efectivos y Equivalentes	0	0	a7) Retenciones y Contribuciones por Pagar a Corto Plazo	1,348,371	1,963,693
b. Derechos a Recibir Efectivo o Equivalentes (b=b1+b2+b3+b4+b5+b6+b7)	67,514	0	a8) Devoluciones de la Ley de Ingresos por Pagar a Corto Plazo	0	0
b1) Inversiones Financieras de Corto Plazo	0	0	a9) Otras Cuentas por Pagar a Corto Plazo	1,311,548	2,749,008
b2) Cuentas por Cobrar a Corto Plazo	0	0	b. Documentos por Pagar a Corto Plazo (b=b1+b2+b3)	0	0
b3) Deudores Diversos por Cobrar a Corto Plazo	22,514	0	b1) Documentos Comerciales por Pagar a Corto Plazo	0	0
b4) Ingresos por Recuperar a Corto Plazo	0	0	b2) Documentos con Contratistas por Obras Públicas por Pagar a Corto Plazo	0	0
b5) Deudores por Anticipos de la Tesorería a Corto Plazo	45,000	0	b3) Otros Documentos por Pagar a Corto Plazo	0	0
b6) Prestamos Otorgados a Corto Plazo	0	0	c. Porción a Corto Plazo de la Deuda Pública (c=c1+c2)	0	0
b7) Otros Derechos a Recibir Efectivo o Equivalentes a Corto Plazo	0	0	c1) Porción a Corto Plazo de la Deuda Pública	0	0
c. Derechos a Recibir Bienes o Servicios (c=c1+c2+c3+c4+c5)	0	0	c2) Porción a Corto Plazo de Arrendamiento Financiero	0	0
c1) Anticipo a Proveedores por Adquisición de Bienes y Prestación de Servicios a Corto Plazo	0	0	d. Títulos y Valores a Corto Plazo	0	0
c2) Anticipo a Proveedores por Adquisición de Bienes Inmuebles y Muebles a Corto Plazo	0	0	e. Pasivos Diferidos a Corto Plazo (e=e1+e2+e3)	0	0
c3) Anticipo a Proveedores por Adquisición de Bienes Intangibles a Corto Plazo	0	0	e1) Ingresos Cobrados por Adelantado a Corto Plazo	0	0
c4) Anticipo a Contratistas por Obras Públicas a Corto Plazo	0	0	e2) Intereses Cobrados por Adelantado a Corto Plazo	0	0
c5) Otros Derechos a Recibir Bienes o Servicios a Corto Plazo	0	0	e3) Otros Pasivos Diferidos a Corto Plazo	0	0
d. Inventarios (d=d1+d2+d3+d4+d5)	0	0	f. Fondos y Bienes de Terceros en Garantía y/o Administración a Corto Plazo (f=f1+f2+f3+f4+f5+f6)	0	0
d1) Inventario de Mercancías para Venta	0	0	f1) Fondos en Garantía a Corto Plazo	0	0
d2) Inventario de Mercancías Terminadas	0	0	f2) Fondos en Administración a Corto Plazo	0	0
d3) Inventario de Mercancías en Proceso de Elaboración	0	0	f3) Fondos Contingentes a Corto Plazo	0	0
d4) Inventario de Materias Primas, Materiales y Suministros para Producción	0	0	f4) Fondos de Fideicomisos, Mandatos y Contratos Análogos a Corto Plazo	0	0
d5) Bienes en Tránsito	0	0	f5) Otros Fondos de Terceros en Garantía y/o Administración a Corto Plazo	0	0
e. Almacenes	0	0	f6) Valores y Bienes en Garantía a Corto Plazo	0	0
f. Estimación por Pérdida o Deterioro de Activos Circulantes (f=f1+f2)	0	0	g. Provisiones a Corto Plazo (g=g1+g2+g3)	0	0
f1) Estimaciones para Cuentas Incobrables por Derechos a Recibir Efectivo o Equivalentes	0	0	g1) Provisión para Demandas y Juicios a Corto Plazo	0	0
f2) Estimación por Deterioro de Inventarios	0	0	g2) Provisión para Contingencias a Corto Plazo	0	0
g. Otros Activos Circulantes (g=g1+g2+g3+g4)	0	0	g3) Otras Provisiones a Corto Plazo	0	0
g1) Valores en Garantía	0	0	h. Otros Pasivos a Corto Plazo (h=h1+h2+h3)	0	0
g2) Bienes en Garantía (excluye depósitos de fondos)	0	0	h1) Ingresos por Clasificar	0	0
g3) Bienes Derivados de Embargos, Decomisos, Aseguramientos y Dación en Pago	0	0	h2) Recaudación por Participar	0	0
g4) Adquisición con Fondos de Terceros	0	0	h3) Otros Pasivos Circulantes	0	0
IA. Total de Activos Circulantes (IA = a + b + c + d + e + f + g)	41,894,845	10,232,029	IIA. Total de Pasivos Circulantes (IIA = a + b + c + d + e + f + g + h)	2,659,918	9,755,495
Activo No Circulante			Pasivo No Circulante		
a. Inversiones Financieras a Largo Plazo	8,023,546	7,936,981	a. Cuentas por Pagar a Largo Plazo	0	0
b. Derechos a Recibir Efectivo o Equivalentes a Largo Plazo	0	0	b. Documentos por Pagar a Largo Plazo	0	0
c. Bienes Inmuebles, Infraestructura y Construcciones en Proceso	63,054,812	63,054,812	c. Deuda Pública a Largo Plazo	0	0
d. Bienes Muebles	23,756,213	23,756,213	d. Pasivos Diferidos a Largo Plazo	0	0
e. Activos Intangibles	216,574	216,574	e. Fondos y Bienes de Terceros en Garantía y/o en Administración a Largo Plazo	0	0
f. Depreciación, Deterioro y Amortización Acumulada de Bienes	-16,903,051	-16,903,051	f. Provisiones a Largo Plazo	0	0
g. Activos Diferidos	0	0	IIIB. Total de Pasivos No Circulantes (IIIB = a + b + c + d + e + f)	0	0
h. Estimación por Pérdida o Deterioro de Activos no Circulantes	0	0	II. Total del Pasivo (II = IIA + IIIB)	2,659,918	9,755,495
i. Otros Activos no Circulantes	0	0	HACIENDA PÚBLICA/PATRIMONIO		
IB. Total de Activos No Circulantes (IB = a + b + c + d + e + f + g + h + i)	78,148,095	78,061,529	IIIA. Hacienda Pública/Patrimonio Contribuido (IIIA = a + b + c)	-10,408,419	-10,408,419
I. Total del Activo (I = IA + IB)	120,042,940	88,293,558	a. Aportaciones	0	0
			b. Donaciones de Capital	0	0
			c. Actualización de la Hacienda Pública/Patrimonio	-10,408,419	-10,408,419
			IIIB. Hacienda Pública/Patrimonio Generado (IIIB = a + b + c + d + e)	127,791,441	88,946,482
			a. Resultados del Ejercicio (Ahorro/Desahorro)	38,844,959	-3,412,155
			b. Resultados de Ejercicios Anteriores	9,063,452	12,475,607
			c. Revalúos	3,958,805	3,958,805
			d. Reservas	75,124,226	75,124,226
			e. Rectificaciones de Resultados de Ejercicios Anteriores	799,999	799,999
			IIIC. Exceso o Insuficiencia en la Actualización de la Hacienda Pública/Patrimonio (IIIC=a+b)	0	0
			a. Resultado por Posición Monetaria	0	0
			b. Resultado por Tenencia de Activos no Monetarios	0	0
			III. Total Hacienda Pública/Patrimonio (III = IIIA + IIIB + IIIC)	117,383,022	78,538,063
			IV. Total del Pasivo y Hacienda Pública/Patrimonio (IV = II + III)	120,042,940	88,293,558

INSTITUTO ELECTORAL Y DE PARTICIPACION CIUDADANA (a)							
Informe Análítico de la Deuda Pública y Otros Pasivos - LDF							
Del 1 de Enero al 31 de Marzo de 2022 (b)							
(PESOS)							
Denominación de la Deuda Pública y Otros Pasivos (c)	Saldo al 31 de diciembre de 2021 (d)	Disposiciones del Periodo (e)	Amortizaciones del Periodo (f)	Revaluaciones, Reclasificaciones y Otros Ajustes (g)	Saldo Final del Periodo (h) h=d+e-f+g	Pago de Intereses del Periodo (i)	Pago de Comisiones y demás costos asociados durante el Periodo (j)
1. Deuda Pública (1=A+B)	0	0	0	0	0	0	0
A. Corto Plazo (A=a1+a2+a3)	0	0	0	0	0	0	0
a1) Instituciones de Crédito	0	0	0	0	0	0	0
a2) Títulos y Valores	0	0	0	0	0	0	0
a3) Arrendamientos Financieros	0	0	0	0	0	0	0
B. Largo Plazo (B=b1+b2+b3)	0	0	0	0	0	0	0
b1) Instituciones de Crédito	0	0	0	0	0	0	0
b2) Títulos y Valores	0	0	0	0	0	0	0
b3) Arrendamientos Financieros	0	0	0	0	0	0	0
2. Otros Pasivos	9,755,495				2,659,918		
3. Total de la Deuda Pública y Otros Pasivos	9,755,495	0	0	0	2,659,918	0	0
4. Deuda Contingente 1 (informativo)	0	0	0	0	0	0	0
A. Deuda Contingente 1					0		
B. Deuda Contingente 2					0		
C. Deuda Contingente XX					0		
5. Valor de Instrumentos Bono Cupón Cero 2 (Informativo)	0	0	0	0	0	0	0
A. Instrumento Bono Cupón Cero 1					0		
B. Instrumento Bono Cupón Cero 2					0		
C. Instrumento Bono Cupón Cero XX					0		

1. Se refiere a cualquier Financiamiento sin fuente o garantía de pago definida, que sea asumida de manera solidaria o subsidiaria por las Entidades Federativas con sus Municipios, organismos descentralizados y empresas de participación estatal mayoritaria y fideicomisos, locales o municipales, y por los Municipios con sus respectivos organismos descentralizados y empresas de participación municipal mayoritaria.

2. Se refiere al valor del Bono Cupón Cero que respalda el pago de los créditos asociados al mismo (Activo).

Obligaciones a Corto Plazo (k)	Monto Contratado (l)	Plazo Pactado (m)	Tasa de Interés (n)	Comisiones y Costos Relacionados (o)	Tasa Efectiva (p)
6. Obligaciones a Corto Plazo (Informativo)	0	0	0	0	0
A. Crédito 1					
B. Crédito 2					
C. Crédito XX					

INSTITUTO ELECTORAL Y DE PARTICIPACIÓN CIUDADANA (a)

Informe Analítico de Obligaciones Diferentes de Financiamientos – LDF

Del 1 de Enero al 31 de Marzo de 2022 (b)

(PESOS)

Denominación de las Obligaciones Diferentes de Financiamiento	Fecha del Contrato	Fecha de inicio de operación del proyecto	Fecha de vencimiento	Monto de la inversión pactado	Plazo pactado	Monto promedio mensual del pago de la contraprestación	Monto promedio mensual del pago de la contraprestación correspondiente al pago de inversión	Monto pagado de la inversión al XX de XXXX de 20XX	Monto pagado de la inversión actualizado al XX de XXXX de 20XX	Saldo pendiente por pagar de la inversión al XX de XXXX de 20XX
(c)	(d)	(e)	(f)	(g)	(h)	(i)	(j)	(k)	(l)	(m = g - l)
A. Asociaciones Público Privadas (APP's) (A=a+b+c+d)	0	0	0	0	0	0	0	0	0	0
a) APP 1										0
b) APP 2										0
c) APP 3										0
d) APP XX										0
B. Otros Instrumentos (B=a+b+c+d)	0	0	0	0	0	0	0	0	0	0
a) Otro Instrumento 1										0
b) Otro Instrumento 2										0
c) Otro Instrumento 3										0
d) Otro Instrumento XX										0
C. Total de Obligaciones Diferentes de Financiamiento (C=A+B)	0	0	0	0	0	0	0	0	0	0

INSTITUTO ELECTORAL Y DE PARTICIPACION CIUDADANA (a)
Balance Presupuestario - LDF
Del 1 de Enero al 31 de Marzo de 2022 (b)
(PESOS)

Concepto (c)	Estimado/ Aprobado (d)	Devengado	Recaudado/ Pagado
A. Ingresos Totales (A = A1+A2+A3)	0	131,729	131,729
A1. Ingresos de Libre Disposición	0	131,729	131,729
A2. Transferencias Federales Etiquetadas			
A3. Financiamiento Neto	0	0	0
B. Egresos Presupuestarios¹ (B = B1+B2)	282,204,493	79,650,559	79,650,559
B1. Gasto No Etiquetado (sin incluir Amortización de la Deuda Pública)	282,204,493	79,650,559	79,650,559
B2. Gasto Etiquetado (sin incluir Amortización de la Deuda Pública)			
C. Remanentes del Ejercicio Anterior (C = C1 + C2)	0	0	0
C1. Remanentes de Ingresos de Libre Disposición aplicados en el periodo			
C2. Remanentes de Transferencias Federales Etiquetadas aplicados en el periodo			
I. Balance Presupuestario (I = A - B + C)	-282,204,493	-79,518,829	-79,518,829
II. Balance Presupuestario sin Financiamiento Neto (II = I - A3)	-282,204,493	-79,518,829	-79,518,829
III. Balance Presupuestario sin Financiamiento Neto y sin Remanentes del Ejercicio Anterior (III= II - C)	-282,204,493	-79,518,829	-79,518,829

Concepto	Aprobado	Devengado	Pagado
E. Intereses, Comisiones y Gastos de la Deuda (E = E1+E2)	0	0	0
E1. Intereses, Comisiones y Gastos de la Deuda con Gasto No Etiquetado			
E2. Intereses, Comisiones y Gastos de la Deuda con Gasto Etiquetado			
IV. Balance Primario (IV = III - E)	-282,204,493	-79,518,829	-79,518,829

Concepto	Estimado/ Aprobado	Devengado	Recaudado/ Pagado
F. Financiamiento (F = F1 + F2)	0	0	0
F1. Financiamiento con Fuente de Pago de Ingresos de Libre Disposición			
F2. Financiamiento con Fuente de Pago de Transferencias Federales Etiquetadas			
G. Amortización de la Deuda (G = G1 + G2)	0	0	0
G1. Amortización de la Deuda Pública con Gasto No Etiquetado			
G2. Amortización de la Deuda Pública con Gasto Etiquetado			
A3. Financiamiento Neto (A3 = F - G)	0	0	0

Concepto	Estimado/ Aprobado	Devengado	Recaudado/ Pagado
A1. Ingresos de Libre Disposición	0	131,729	131,729
A3.1 Financiamiento Neto con Fuente de Pago de Ingresos de Libre Disposición (A3.1 = F1 - G1)	0	0	0
F1. Financiamiento con Fuente de Pago de Ingresos de Libre Disposición	0	0	0
G1. Amortización de la Deuda Pública con Gasto No Etiquetado	0	0	0
B1. Gasto No Etiquetado (sin incluir Amortización de la Deuda Pública)	282,204,493	79,650,559	79,650,559
C1. Remanentes de Ingresos de Libre Disposición aplicados en el periodo		0	0
V. Balance Presupuestario de Recursos Disponibles (V = A1 + A3.1 - B 1 + C1)	-282,204,493	-79,518,829	-79,518,829
VI. Balance Presupuestario de Recursos Disponibles sin Financiamiento Neto (VI = V - A3.1)	-282,204,493	-79,518,829	-79,518,829

Concepto	Estimado/ Aprobado	Devengado	Recaudado/ Pagado
A2. Transferencias Federales Etiquetadas	0	0	0
A3.2 Financiamiento Neto con Fuente de Pago de Transferencias Federales Etiquetadas (A3.2 = F2 – G2)	0	0	0
F2. Financiamiento con Fuente de Pago de Transferencias Federales Etiquetadas	0	0	0
G2. Amortización de la Deuda Pública con Gasto Etiquetado	0	0	0
B2. Gasto Etiquetado (sin incluir Amortización de la Deuda Pública)	0	0	0
C2. Remanentes de Transferencias Federales Etiquetadas aplicados en el periodo		0	0
VII. Balance Presupuestario de Recursos Etiquetados (VII = A2 + A3.2 – B2 + C2)	0	0	0
VIII. Balance Presupuestario de Recursos Etiquetados sin Financiamiento Neto (VIII = VII – A3.2)	0	0	0

INSTITUTO ELECTORAL Y DE PARTICIPACION CIUDADANA (a)
Estado Analítico de Ingresos Detallado - LDF
Del 1 de Enero al 31 de Marzo de 2022 (b)
(PESOS)

Concepto (c)	Ingreso					Diferencia (e)
	Estimado (d)	Ampliaciones/ (Reducciones)	Modificado	Devengado	Recaudado	
Ingresos de Libre Disposición						
A. Impuestos			0			0
B. Cuotas y Aportaciones de Seguridad Social			0			0
C. Contribuciones de Mejoras			0			0
D. Derechos			0			0
E. Productos	0	0	0	131,729	131,729	131,729
F. Aprovechamientos			0			0
G. Ingresos por Ventas de Bienes y Prestación Servicios			0			0
H. Participaciones	0	0	0	0	0	0
(H=h1+h2+h3+h4+h5+h6+h7+h8+h9+h10+h11)			0		0	0
h1) Fondo General de Participaciones			0			0
h2) Fondo de Fomento Municipal			0			0
h3) Fondo de Fiscalización y Recaudación			0			0
h4) Fondo de Compensación			0			0
h5) Fondo de Extracción de Hidrocarburos			0			0
h6) Impuesto Especial Sobre Producción y Servicios			0			0
h7) 0.136% de la Recaudación Federal Participable			0			0
h8) 3.17% Sobre Extracción de Petróleo			0			0
h9) Gasolinas y Diésel			0			0
h10) Fondo del Impuesto Sobre la Renta			0			0
h11) Fondo de Estabilización de los Ingresos de las Entidades Federativas			0			0
I. Incentivos Derivados de la Colaboración Fiscal (I=i1+i2+i3+i4+i5)	0	0	0	0	0	0
i1) Tenencia o Uso de Vehículos			0			0
i2) Fondo de Compensación ISAN			0			0
i3) Impuesto Sobre Automóviles Nuevos			0			0
i4) Fondo de Compensación de Repecos-Intermedios			0			0
i5) Otros Incentivos Económicos			0			0
J. Transferencias y Asignaciones			0			0
K. Convenios	0	0	0	0	0	0
k1) Otros Convenios y Subsidios			0			0
L. Otros Ingresos de Libre Disposición (L=l1+l2)	0	0	0	0	0	0
l1) Participaciones en Ingresos Locales			0			0
l2) Otros Ingresos de Libre Disposición			0			0
I. Total de Ingresos de Libre Disposición (I=A+B+C+D+E+F+G+H+I+J+K+L)	0	0	0	131,729	131,729	131,729
Ingresos Excedentes de Ingresos de Libre Disposición						
Transferencias Federales Etiquetadas						
A. Aportaciones (A=a1+a2+a3+a4+a5+a6+a7+a8)	0	0	0	0	0	0
a1) Fondo de Aportaciones para la Nómina Educativa y Gasto Operativo			0			0
a2) Fondo de Aportaciones para los Servicios de Salud			0			0
a3) Fondo de Aportaciones para la Infraestructura Social			0			0
a4) Fondo de Aportaciones para el Fortalecimiento de los Municipios y de las Demarcaciones Territoriales del Distrito Federal			0			0
a5) Fondo de Aportaciones Múltiples			0			0
a6) Fondo de Aportaciones para la Educación Tecnológica y de Adultos			0			0
a7) Fondo de Aportaciones para la Seguridad Pública de los Estados y del Distrito Federal			0			0
a8) Fondo de Aportaciones para el Fortalecimiento de las Entidades Federativas			0			0
B. Convenios (B=b1+b2+b3+b4)	0	0	0	0	0	0
b1) Convenios de Protección Social en Salud			0			0
b2) Convenios de Descentralización			0			0
b3) Convenios de Reasignación			0			0
b4) Otros Convenios y Subsidios			0			0
C. Fondos Distintos de Aportaciones (C=c1+c2)	0	0	0	0	0	0
c1) Fondo para Entidades Federativas y Municipios Productores de Hidrocarburos			0			0
c2) Fondo Minero			0			0
D. Transferencias, Asignaciones, Subsidios y Subvenciones, y Pensiones y Jubilaciones			0			0

Handwritten signature/initials in blue ink.

Handwritten signature in blue ink.

INSTITUTO ELECTORAL Y DE PARTICIPACIÓN CIUDADANA (a)
Estado Analítico de Ingresos Detallado - LDF
Del 1 de Enero al 31 de Marzo de 2022 (b)
(PESOS)

Concepto (c)	Ingreso					Diferencia (e)
	Estimado (d)	Ampliaciones/ (Reducciones)	Modificado	Devengado	Recaudado	
E. Otras Transferencias Federales Etiquetadas			0			0
II. Total de Transferencias Federales Etiquetadas (II = A + B + C + D + E)	0	0	0	0	0	0
III. Ingresos Derivados de Financiamientos (III = A)	0	0	0	0	0	0
A. Ingresos Derivados de Financiamientos			0			0
IV. Total de Ingresos (IV = I + II + III)	0	0	0	131,729	131,729	131,729
Datos Informativos						
1. Ingresos Derivados de Financiamientos con Fuente de Pago de Ingresos de Libre Disposición			0			0
2. Ingresos Derivados de Financiamientos con Fuente de Pago de Transferencias Federales Etiquetadas			0			0
3. Ingresos Derivados de Financiamientos (3 = 1 + 2)	0	0	0	0	0	0

INSTITUTO ELECTORAL Y DE PARTICIPACION CIUDADANA (a)
Estado Analítico del Ejercicio del Presupuesto de Egresos Detallado - LDF
Clasificación por Objeto del Gasto (Capítulo y Concepto)
Del 1 de Enero al 31 de Marzo de 2022 (b)
(PESOS)

Concepto (c)	Egresos					Subejercicio (e)
	Aprobado (d)	Ampliaciones/ (Reducciones)	Modificado	Devengado	Pagado	
I. Gasto No Etiquetado (I=A+B+C+D+E+F+G+H+I)	282,204,493	19,488,000	301,692,493	79,650,559	79,650,559	222,041,934
A. Servicios Personales (A=a1+a2+a3+a4+a5+a6+a7)	127,564,815	0	127,564,815	20,703,452	20,703,452	106,861,363
a1) Remuneraciones al Personal de Carácter Permanente	22,629,060	-3,000,000	19,629,060	4,110,756	4,110,756	15,518,304
a2) Remuneraciones al Personal de Carácter Transitorio	47,755,308	3,000,000	50,755,308	9,542,834	9,542,834	41,212,474
a3) Remuneraciones Adicionales y Especiales	44,646,169	0	44,646,169	5,208,647	5,208,647	39,437,522
a4) Seguridad Social	6,921,556	0	6,921,556	1,285,099	1,285,099	5,636,457
a5) Otras Prestaciones Sociales y Económicas	5,522,482	0	5,522,482	556,115	556,115	4,966,367
a6) Previsiones	0	0	0	0	0	0
a7) Pago de Estímulos a Servidores Públicos	90,240	0	90,240	0	0	90,240
B. Materiales y Suministros (B=b1+b2+b3+b4+b5+b6+b7+b8+b9)	7,744,000	1,902,027	9,646,027	3,646,051	3,646,051	5,999,976
b1) Materiales de Administración, Emisión de Documentos y Artículos Oficiales	4,250,000	1,772,027	6,022,027	3,303,415	3,303,415	2,718,611
b2) Alimentos y Utensilios	1,964,000	-943	1,963,057	156,690	156,690	1,806,367
b3) Materias Primas y Materiales de Producción y Comercialización	0	0	0	0	0	0
b4) Materiales y Artículos de Construcción y de Reparación	180,000	0	180,000	32,818	32,818	147,182
b5) Productos Químicos, Farmacéuticos y de Laboratorio	10,000	0	10,000	682	682	9,318
b6) Combustibles, Lubricantes y Aditivos	1,200,000	-50,000	1,150,000	27,785	27,785	1,122,215
b7) Vestuario, Blancos, Prendas de Protección y Artículos Deportivos	0	943	943	943	943	0
b8) Materiales y Suministros Para Seguridad	0	0	0	0	0	0
b9) Herramientas, Refacciones y Accesorios Menores	140,000	180,000	320,000	123,718	123,718	196,282
C. Servicios Generales (C=c1+c2+c3+c4+c5+c6+c7+c8+c9)	21,146,154	17,585,973	38,732,127	4,272,119	4,272,119	34,460,008
c1) Servicios Básicos	1,802,143	100,000	1,902,143	403,369	403,369	1,498,774
c2) Servicios de Arrendamiento	4,274,000	-100,000	4,174,000	846,681	846,681	3,327,319
c3) Servicios Profesionales, Científicos, Técnicos y Otros Servicios	2,130,000	19,512,897	21,642,897	35,813	35,813	21,607,083
c4) Servicios Financieros, Bancarios y Comerciales	940,000	0	940,000	18,416	18,416	921,584
c5) Servicios de Instalación, Reparación, Mantenimiento y Conservación	737,387	-155,000	582,387	114,609	114,609	467,778
c6) Servicios de Comunicación Social y Publicidad	2,500,000	-1,772,027	727,973	16,994	16,994	710,979
c7) Servicios de Traslado y Viáticos	1,570,000	0	1,570,000	73,022	73,022	1,496,978
c8) Servicios Oficiales	594,847	0	594,847	0	0	594,847
c9) Otros Servicios Generales	6,597,777	103	6,597,880	2,763,214	2,763,214	3,834,666
D. Transferencias, Asignaciones, Subsidios y Otras Ayudas (D=d1+d2+d3+d4+d5+d6+d7+d8+d9)	125,749,524	0	125,749,524	51,028,937	51,028,937	74,720,587
d1) Transferencias Internas y Asignaciones al Sector Público	0	0	0	0	0	0
d2) Transferencias al Resto del Sector Público	0	0	0	0	0	0
d3) Subsidios y Subvenciones	0	0	0	0	0	0
d4) Ayudas Sociales	125,749,524	0	125,749,524	51,028,937	51,028,937	74,720,587
d5) Pensiones y Jubilaciones	0	0	0	0	0	0
d6) Transferencias a Fideicomisos, Mandatos y Otros Análogos	0	0	0	0	0	0
d7) Transferencias a la Seguridad Social	0	0	0	0	0	0
d8) Donativos	0	0	0	0	0	0
d9) Transferencias al Exterior	0	0	0	0	0	0
E. Bienes Muebles, Inmuebles e Intangibles (E=e1+e2+e3+e4+e5+e6+e7+e8+e9)	0	0	0	0	0	0
e1) Mobiliario y Equipo de Administración	0	0	0	0	0	0
e2) Mobiliario y Equipo Educativo y Recreativo	0	0	0	0	0	0
e3) Equipo e Instrumental Médico y de Laboratorio	0	0	0	0	0	0
e4) Vehículos y Equipo de Transporte	0	0	0	0	0	0
e5) Equipo de Defensa y Seguridad	0	0	0	0	0	0
e6) Maquinaria, Otros Equipos y Herramientas	0	0	0	0	0	0
e7) Activos Biológicos	0	0	0	0	0	0
e8) Bienes Inmuebles	0	0	0	0	0	0
e9) Activos Intangibles	0	0	0	0	0	0
F. Inversión Pública (F=f1+f2+f3)	0	0	0	0	0	0
f1) Obra Pública en Bienes de Dominio Público	0	0	0	0	0	0
f2) Obra Pública en Bienes Propios	0	0	0	0	0	0
f3) Proyectos Productivos y Acciones de Fomento	0	0	0	0	0	0
G. Inversiones Financieras y Otras Provisiones (G=g1+g2+g3+g4+g5+g6+g7)	0	0	0	0	0	0
g1) Inversiones Para el Fomento de Actividades Productivas	0	0	0	0	0	0
g2) Acciones y Participaciones de Capital	0	0	0	0	0	0
g3) Compra de Títulos y Valores	0	0	0	0	0	0
g4) Concesión de Préstamos	0	0	0	0	0	0
g5) Inversiones en Fideicomisos, Mandatos y Otros Análogos	0	0	0	0	0	0
Fideicomiso de Desastres Naturales (Informativo)	0	0	0	0	0	0
g6) Otras Inversiones Financieras	0	0	0	0	0	0
g7) Provisiones para Contingencias y Otras Erogaciones Especiales	0	0	0	0	0	0
H. Participaciones y Aportaciones (H=h1+h2+h3)	0	0	0	0	0	0
h1) Participaciones	0	0	0	0	0	0
h2) Aportaciones	0	0	0	0	0	0
h3) Convenios	0	0	0	0	0	0
I. Deuda Pública (I=i1+i2+i3+i4+i5+i6+i7)	0	0	0	0	0	0
i1) Amortización de la Deuda Pública	0	0	0	0	0	0
i2) Intereses de la Deuda Pública	0	0	0	0	0	0
i3) Comisiones de la Deuda Pública	0	0	0	0	0	0
i4) Gastos de la Deuda Pública	0	0	0	0	0	0
i5) Costo por Coberturas	0	0	0	0	0	0
i6) Apoyos Financieros	0	0	0	0	0	0
i7) Adeudos de Ejercicios Fiscales Anteriores (ADEFAS)	0	0	0	0	0	0

INSTITUTO ELECTORAL Y DE PARTICIPACIÓN CIUDADANA (a)
Estado Analítico del Ejercicio del Presupuesto de Egresos Detallado - LDF
Clasificación por Objeto del Gasto (Capítulo y Concepto)
Del 1 de Enero al 31 de Marzo de 2022 (b)
(PESOS)



Concepto (c)	Egresos					Subejercicio (e)
	Aprobado (d)	Ampliaciones/ (Reducciones)	Modificado	Devengado	Pagado	
II. Gasto Etiquetado (II=A+B+C+D+E+F+G+H+I)	0	0	0	0	0	0
A. Servicios Personales (A=a1+a2+a3+a4+a5+a6+a7)	0	0	0	0	0	0
a1) Remuneraciones al Personal de Carácter Permanente						
a2) Remuneraciones al Personal de Carácter Transitorio						
a3) Remuneraciones Adicionales y Especiales						
a4) Seguridad Social						
a5) Otras Prestaciones Sociales y Económicas						
a6) Previsiones						
a7) Pago de Estímulos a Servidores Públicos						
B. Materiales y Suministros (B=b1+b2+b3+b4+b5+b6+b7+b8+b9)	0	0	0	0	0	0
b1) Materiales de Administración, Emisión de Documentos y Artículos Oficiales						
b2) Alimentos y Utensilios						
b3) Materias Primas y Materiales de Producción y Comercialización						
b4) Materiales y Artículos de Construcción y de Reparación						
b5) Productos Químicos, Farmacéuticos y de Laboratorio						
b6) Combustibles, Lubricantes y Aditivos						
b7) Vestuario, Blancos, Prendas de Protección y Artículos Deportivos						
b8) Materiales y Suministros Para Seguridad						
b9) Herramientas, Refacciones y Accesorios Menores						
C. Servicios Generales (C=c1+c2+c3+c4+c5+c6+c7+c8+c9)	0	0	0	0	0	0
c1) Servicios Básicos						
c2) Servicios de Arrendamiento						
c3) Servicios Profesionales, Científicos, Técnicos y Otros Servicios						
c4) Servicios Financieros, Bancarios y Comerciales						
c5) Servicios de Instalación, Reparación, Mantenimiento y Conservación						
c6) Servicios de Comunicación Social y Publicidad						
c7) Servicios de Traslado y Viáticos						
c8) Servicios Oficiales						
c9) Otros Servicios Generales						
D. Transferencias, Asignaciones, Subsidios y Otras Ayudas (D=d1+d2+d3+d4+d5+d6+d7+d8+d9)	0	0	0	0	0	0
d1) Transferencias Internas y Asignaciones al Sector Público						
d2) Transferencias al Resto del Sector Público						
d3) Subsidios y Subvenciones						
d4) Ayudas Sociales						
d5) Pensiones y Jubilaciones						
d6) Transferencias a Fideicomisos, Mandatos y Otros Análogos						
d7) Transferencias a la Seguridad Social						
d8) Donativos						
d9) Transferencias al Exterior						
E. Bienes Muebles, Inmuebles e Intangibles (E=e1+e2+e3+e4+e5+e6+e7+e8+e9)	0	0	0	0	0	0
e1) Mobiliario y Equipo de Administración						
e2) Mobiliario y Equipo Educativo y Recreativo						
e3) Equipo e Instrumental Médico y de Laboratorio						
e4) Vehículos y Equipo de Transporte						
e5) Equipo de Defensa y Seguridad						
e6) Maquinaria, Otros Equipos y Herramientas						
e7) Activos Biológicos						
e8) Bienes Inmuebles						
e9) Activos Intangibles						
F. Inversión Pública (F=f1+f2+f3)	0	0	0	0	0	0
f1) Obra Pública en Bienes de Dominio Público						
f2) Obra Pública en Bienes Propios						
f3) Proyectos Productivos y Acciones de Fomento						
G. Inversiones Financieras y Otras Provisiones (G=g1+g2+g3+g4+g5+g6+g7)	0	0	0	0	0	0
g1) Inversiones Para el Fomento de Actividades Productivas						
g2) Acciones y Participaciones de Capital						
g3) Compra de Títulos y Valores						
g4) Concesión de Préstamos						
g5) Inversiones en Fideicomisos, Mandatos y Otros Análogos						
g6) Fideicomiso de Desastres Naturales (Informativo)						
g7) Otras Inversiones Financieras						
Provisiones para Contingencias y Otras Erogaciones Especiales						
H. Participaciones y Aportaciones (H=h1+h2+h3)	0	0	0	0	0	0
h1) Participaciones						
h2) Aportaciones						
h3) Convenios						
I. Deuda Pública (I=i1+i2+i3+i4+i5+i6+i7)	0	0	0	0	0	0
i1) Amortización de la Deuda Pública						
i2) Intereses de la Deuda Pública						
i3) Comisiones de la Deuda Pública						
i4) Gastos de la Deuda Pública						
i5) Costo por Coberturas						
i6) Apoyos Financieros						
i7) Adeudos de Ejercicios Fiscales Anteriores (ADEFAS)						
III. Total de Egresos (III = I + II)	282,204,493	19,488,000	301,692,493	79,650,559	79,650,559	222,041,934

INSTITUTO ELECTORAL Y DE PARTICIPACION CIUDADANA (a)
Estado Analítico del Ejercicio del Presupuesto de Egresos Detallado - LDF
Clasificación Administrativa
Del 1 de Enero al 31 de Marzo de 2022 (b)
(PESOS)

Concepto (c)	Egresos					Subejercicio (e)
	Aprobado (d)	Ampliaciones/ (Reducciones)	Modificado	Devengado	Pagado	
I. Gasto No Etiquetado (I=A+B+C+D+E+F+G+H)	282,204,493	19,488,000	301,692,493	79,650,559	79,650,559	222,041,934
ADMINISTRACION	282,204,493	19,488,000	301,692,493	79,650,559	79,650,559	222,041,934
						0
						0
						0
						0
						0
						0
						0
						0
						0
						0
						0
						0
						0
						0
						0
						0
						0
						0
						0
						0
II. Gasto Etiquetado (II=A+B+C+D+E+F+G+H)	0	0	0	0	0	0
ADMINISTRACION	0	0	0	0	0	0
						0
						0
						0
						0
						0
						0
						0
						0
						0
						0
						0
						0
						0
III. Total de Egresos (III = I + II)	282,204,493	19,488,000	301,692,493	79,650,559	79,650,559	222,041,934

INSTITUTO ELECTORAL Y DE PARTICIPACION CIUDADANA (a)
Estado Analítico del Ejercicio del Presupuesto de Egresos Detallado - LDF
Clasificación Funcional (Finalidad y Función)
Del 1 de Enero al 31 de Marzo de 2022 (b)
(PESOS)

Concepto (c)	Egresos					Subejercicio (e)
	Aprobado (d)	Ampliaciones/ (Reducciones)	Modificado	Devengado	Pagado	
I. Gasto No Etiquetado (I=A+B+C+D)	282,204,493	19,488,000	301,692,493	79,650,559	79,650,559	222,041,934
A. Gobierno (A=a1+a2+a3+a4+a5+a6+a7+a8)	282,204,493	19,488,000	301,692,493	79,650,559	79,650,559	222,041,934
a1) Legislación			0			0
a2) Justicia			0			0
a3) Coordinación de la Política de Gobierno	282,204,493	19,488,000	301,692,493	79,650,559	79,650,559	222,041,934
a4) Relaciones Exteriores			0			0
a5) Asuntos Financieros y Hacendarios			0			0
a6) Seguridad Nacional			0			0
a7) Asuntos de Orden Público y de Seguridad Interior			0			0
a8) Otros Servicios Generales			0			0
B. Desarrollo Social (B=b1+b2+b3+b4+b5+b6+b7)	0	0	0	0	0	0
b1) Protección Ambiental			0			0
b2) Vivienda y Servicios a la Comunidad			0			0
b3) Salud			0			0
b4) Recreación, Cultura y Otras Manifestaciones Sociales			0			0
b5) Educación			0			0
b6) Protección Social			0			0
b7) Otros Asuntos Sociales			0			0
C. Desarrollo Económico (C=c1+c2+c3+c4+c5+c6+c7+c8+c9)	0	0	0	0	0	0
c1) Asuntos Económicos, Comerciales y Laborales en General			0			0
c2) Agropecuaria, Silvicultura, Pesca y Caza			0			0
c3) Combustibles y Energía			0			0
c4) Minería, Manufacturas y Construcción			0			0
c5) Transporte			0			0
c6) Comunicaciones			0			0
c7) Turismo			0			0
c8) Ciencia, Tecnología e Innovación			0			0
c9) Otras Industrias y Otros Asuntos Económicos			0			0
D. Otras No Clasificadas en Funciones Anteriores (D=d1+d2+d3+d4)	0	0	0	0	0	0
d1) Transacciones de la Deuda Publica / Costo Financiero de la Deuda			0			0
d2) Transferencias, Participaciones y Aportaciones Entre Diferentes Niveles y Ordenes de Gobierno			0			0
d3) Saneamiento del Sistema Financiero			0			0
d4) Adeudos de Ejercicios Fiscales Anteriores			0			0
II. Gasto Etiquetado (II=A+B+C+D)	0	0	0	0	0	0
A. Gobierno (A=a1+a2+a3+a4+a5+a6+a7+a8)	0	0	0	0	0	0
a1) Legislación			0			0
a2) Justicia			0			0
a3) Coordinación de la Política de Gobierno			0			0
a4) Relaciones Exteriores			0			0
a5) Asuntos Financieros y Hacendarios			0			0
a6) Seguridad Nacional			0			0
a7) Asuntos de Orden Público y de Seguridad Interior			0			0
a8) Otros Servicios Generales			0			0
B. Desarrollo Social (B=b1+b2+b3+b4+b5+b6+b7)	0	0	0	0	0	0
b1) Protección Ambiental			0			0
b2) Vivienda y Servicios a la Comunidad			0			0
b3) Salud			0			0
b4) Recreación, Cultura y Otras Manifestaciones Sociales			0			0
b5) Educación			0			0
b6) Protección Social			0			0
b7) Otros Asuntos Sociales			0			0
C. Desarrollo Económico (C=c1+c2+c3+c4+c5+c6+c7+c8+c9)	0	0	0	0	0	0
c1) Asuntos Económicos, Comerciales y Laborales en General			0			0
c2) Agropecuaria, Silvicultura, Pesca y Caza			0			0
c3) Combustibles y Energía			0			0
c4) Minería, Manufacturas y Construcción			0			0
c5) Transporte			0			0
c6) Comunicaciones			0			0
c7) Turismo			0			0
c8) Ciencia, Tecnología e Innovación			0			0
c9) Otras Industrias y Otros Asuntos Económicos			0			0

INSTITUTO ELECTORAL Y DE PARTICIPACION CIUDADANA (a)
Estado Analítico del Ejercicio del Presupuesto de Egresos Detallado - LDF
Clasificación Funcional (Finalidad y Función)
Del 1 de Enero al 31 de Marzo de 2022 (b)
(PESOS)

Concepto (c)	Egresos					Subejercicio (e)
	Aprobado (d)	Ampliaciones/ (Reducciones)	Modificado	Devengado	Pagado	
D. Otras No Clasificadas en Funciones Anteriores (D=d1+d2+d3+d4)	0	0	0	0	0	0
d1) Transacciones de la Deuda Publica / Costo Financiero de la Deuda			0			0
d2) Transferencias, Participaciones y Aportaciones Entre Diferentes Niveles y Ordenes de Gobierno			0			0
d3) Saneamiento del Sistema Financiero			0			0
d4) Adeudos de Ejercicios Fiscales Anteriores			0			0
III. Total de Egresos (III = I + II)	282,204,493	19,488,000	301,692,493	79,650,559	79,650,559	222,041,934