



# INFORMACIÓN TRIMESTRAL

ABRIL, MAYO Y JUNIO 2022

INSTITUTO ELECTORAL Y DE PARTICIPACIÓN  
CIUDADANA DEL ESTADO DE DURANGO



# Información Contable

INSTITUTO ELECTORAL Y DE PARTICIPACIÓN  
CIUDADANA DEL ESTADO DE DURANGO

INSTITUTO ELECTORAL Y DE PARTICIPACION CIUDADANA  
Estado de Situación Financiera  
Al 30 de Junio de 2022 y 2021  
(Pesos)

CONCEPTO	Año		CONCEPTO	Año	
	2022	2021		2022	2021
<b>ACTIVO</b>			<b>PASIVO</b>		
<i>Activo Circulante</i>			<i>Pasivo Circulante</i>		
Efectivo y Equivalentes	51,349,225	10,232,029	Cuentas por Pagar a Corto Plazo	6,818,976	9,755,495
Derechos a Recibir Efectivo o Equivalentes	1,144,919	0	Documentos por Pagar a Corto Plazo	0	0
Derechos a Recibir Bienes o Servicios	0	0	Porción a Corto Plazo de la Deuda Pública a Largo Plazo	0	0
Inventarios	0	0	Títulos y Valores a Corto Plazo	0	0
Almacenes	0	0	Pasivos Diferidos a Corto Plazo	0	0
Estimación por Pérdida o Deterioro de Activos Circulantes	0	0	Fondos y Bienes de Terceros en Garantía y/o Administración a Corto Plazo	0	0
Otros Activos Circulantes	0	0	Provisiones a Corto Plazo	0	0
			Otros Pasivos a Corto Plazo	0	0
<b>Total de Activos Circulantes</b>	<b>52,494,144</b>	<b>10,232,029</b>	<b>Total de Pasivos Circulantes</b>	<b>6,818,976</b>	<b>9,755,495</b>
<i>Activo No Circulante</i>			<i>Pasivo No Circulante</i>		
Inversiones Financieras a Largo Plazo	8,132,391	7,936,981	Cuentas por Pagar a Largo Plazo	0	0
Derechos a Recibir Efectivo o Equivalentes a Largo Plazo	0	0	Documentos por Pagar a Largo Plazo	0	0
Bienes Inmuebles, Infraestructura y Construcciones en Proceso	63,054,812	63,054,812	Deuda Pública a Largo Plazo	0	0
Bienes Muebles	23,869,123	23,756,213	Pasivos Diferidos a Largo Plazo	0	0
Activos Intangibles	216,574	216,574	Fondos y Bienes de Terceros en Garantía y/o en Administración a Largo Plazo	0	0
Depreciación, Deterioro y Amortización Acumulada de Bienes	-16,903,051	-16,903,051	Provisiones a Largo Plazo	0	0
Activos Diferidos	0	0			
Estimación por Pérdida o Deterioro de Activos no Circulantes	0	0	<b>Total de Pasivos No Circulantes</b>	<b>0</b>	<b>0</b>
Otros Activos no Circulantes	0	0	<b>Total del Pasivo</b>	<b>6,818,976</b>	<b>9,755,495</b>
<b>Total de Activos No Circulantes</b>	<b>78,369,849</b>	<b>78,061,529</b>	<b>HACIENDA PÚBLICA/ PATRIMONIO</b>		
<b>Total del Activo</b>	<b>130,863,994</b>	<b>88,293,558</b>	<i>Hacienda Pública/Patrimonio Contribuido</i>	<b>-10,408,419</b>	<b>-10,408,419</b>
			Aportaciones	0	0
			Donaciones de Capital	0	0
			Actualización de la Hacienda Pública / Patrimonio	-10,408,419	-10,408,419
			<i>Hacienda Pública/Patrimonio Generado</i>	<b>134,453,436</b>	<b>88,946,482</b>
			Resultados del Ejercicio (Ahorro / Desahorro)	45,506,954	-3,412,155
			Resultados de Ejercicios Anteriores	9,063,452	12,475,607
			Revalúos	3,958,805	3,958,805
			Reservas	75,124,226	75,124,226
			Rectificaciones de Resultados de Ejercicios Anteriores	799,999	799,999
			<b>Exceso o Insuficiencia en la Actualización de la Hacienda Pública/Patrimonio</b>	<b>0</b>	<b>0</b>
			Resultado por Posición Monetaria	0	0
			Resultado por Tenencia de Activos no Monetarios	0	0
			<b>Total Hacienda Pública/ Patrimonio</b>	<b>124,045,017</b>	<b>78,538,063</b>
			<b>Total del Pasivo y Hacienda Pública / Patrimonio</b>	<b>130,863,994</b>	<b>88,293,558</b>

Bajo protesta de decir verdad declaramos que los Estados Financieros y sus Notas son razonablemente correctos y responsabilidad del emisor

LIC. PAOLA AGUILAR ALVAREZ ALMODOVAR  
DIRECTORA DE ADMINISTRACIÓN

M.D. KAREN FLORES MACIEL  
SECRETARÍA EJECUTIVA

INSTITUTO ELECTORAL Y DE PARTICIPACION CIUDADANA  
Estado de Actividades  
Del 1 de Enero al 30 de Junio de 2022 y 2021  
(Pesos)

Concepto	2022	2021
<b>INGRESOS Y OTROS BENEFICIOS</b>		
Ingresos de la Gestión	322,577	1,658,551
Impuestos	0	0
Cuotas y Aportaciones de Seguridad Social	0	0
Contribuciones de Mejoras	0	0
Derechos	0	0
Productos	322,577	1,658,551
Aprovechamientos	0	0
Ingresos por Venta de Bienes y Prestación de Servicios	0	0
<b>Participaciones, Aportaciones, Convenios, Incentivos Derivados de la Colaboración Fiscal, Fondos Distintos de Aportaciones, Transferencias, Asignaciones, Subsidios y Subvenciones, y Pensiones y Jubilaciones</b>	<b>229,774,075</b>	<b>232,940,511</b>
Participaciones, Aportaciones, Convenios, Incentivos Derivados de la Colaboración Fiscal, Fondos Distintos de Aportaciones	0	0
Transferencias, Asignaciones, Subsidios y Subvenciones, y Pensiones y Jubilaciones	229,774,075	232,940,511
<b>Otros Ingresos y Beneficios</b>	<b>0</b>	<b>0</b>
Ingresos Financieros	0	0
Incremento por Variación de Inventarios	0	0
Disminución del Exceso de Estimaciones por Pérdida o Deterioro u Obsolescencia	0	0
Disminución del Exceso de Provisiones	0	0
Otros Ingresos y Beneficios Varios	0	0
<b>Total de Ingresos y Otros Beneficios</b>	<b>230,096,652</b>	<b>234,599,062</b>
<b>GASTOS Y OTRAS PÉRDIDAS</b>		
Gastos de Funcionamiento	90,294,565	129,626,437
Servicios Personales	51,722,267	85,874,734
Materiales y Suministros	10,880,656	13,325,752
Servicios Generales	27,691,643	30,425,952
<b>Transferencias, Asignaciones, Subsidios y Otras Ayudas</b>	<b>94,295,133</b>	<b>102,264,725</b>
Transferencias Internas y Asignaciones al Sector Público	0	0
Transferencias al Resto del Sector Público	0	0
Subsidios y Subvenciones	0	0
Ayudas Sociales	94,295,133	102,264,725
Pensionamientos y Jubilaciones	0	0
Transferencias a Fideicomisos, Mandatos y Contratos Análogos	0	0
Transferencias a la Seguridad Social	0	0
Donativos	0	0
Transferencias al Exterior	0	0
<b>Participaciones y Aportaciones</b>	<b>0</b>	<b>0</b>
Participaciones	0	0
Aportaciones	0	0
Convenios	0	0
<b>Intereses, Comisiones y Otros Gastos de la Deuda Pública</b>	<b>0</b>	<b>0</b>
Intereses de la Deuda Pública	0	0
Comisiones de la Deuda Pública	0	0
Gastos de la Deuda Pública	0	0
Costo por Coberturas	0	0
Apoyos Financieros	0	0
<b>Otros Gastos y Pérdidas Extraordinarias</b>	<b>0</b>	<b>6,120,055</b>
Estimaciones, Depreciaciones, Deterioros, Obsolescencia y Provisiones	0	3,194,104
Disminución de Inventarios	0	0
Aumento por Insuficiencia de Estimaciones por Pérdida o Deterioro y Aumento por Insuficiencia de Provisiones	0	0
Otros Gastos	0	2,925,950
<b>Inversión Pública</b>	<b>0</b>	<b>0</b>
Inversión Pública no Capitalizable	0	0
<b>Total de Gastos y Otras Pérdidas</b>	<b>184,589,698</b>	<b>238,011,217</b>
<b>Resultados del Ejercicio (Ahorro/Desahorro)</b>	<b>45,506,954</b>	<b>-3,412,155</b>

Bajo protesta de decir verdad declaramos que los Estados Financieros y sus Notas son razonablemente correctos y responsabilidad del emisor.


LIC. PAOLA AGUILAR ALVAREZ ALMODOVAR  
DIRECTORA DE ADMINISTRACIÓN

M.D. KAREN FLORES MACIEL  
SECRETARIA EJECUTIVA

INSTITUTO ELECTORAL Y DE PARTICIPACION CIUDADANA  
 Estado de Variación en la Hacienda Pública  
 Del 1 de Enero al 30 de Junio de 2022  
 (pesos)

Concepto	Hacienda Pública/Patrimonio Contribuido	Hacienda Pública/Patrimonio Generado de Ejercicios Anteriores	Hacienda Pública/Patrimonio Generado del Ejercicio	Exceso o Insuficiencia en la Actualización de la Hacienda Pública / Patrimonio	TOTAL
<b>HACIENDA PÚBLICA/PATRIMONIO CONTRIBUIDO NETO DE 2021</b>	<b>-10,408,419</b>				<b>-10,408,419</b>
Aportaciones	0				0
Donaciones de Capital	0				0
Actualización de la Hacienda Pública/Patrimonio	-10,408,419				-10,408,419
<b>HACIENDA PÚBLICA / PATRIMONIO GENERADO NETO DE 2021</b>		<b>92,358,637</b>	<b>-3,412,155</b>		<b>88,946,482</b>
Resultados del Ejercicio (Ahorro/Desahorro)			-3,412,155		-3,412,155
Resultados de Ejercicios Anteriores		12,475,607			12,475,607
Revalúos		3,958,805		0	3,958,805
Reservas		75,124,226			75,124,226
Rectificaciones de Resultados de Ejercicios Anteriores		799,999			799,999
<b>EXCESO O INSUFICIENCIA EN LA ACTUALIZACIÓN DE LA HACIENDA PÚBLICA/ PATRIMONIO NETO DE 2021</b>				<b>0</b>	<b>0</b>
Resultado por Posición Monetaria				0	0
Resultado por Tenencia de Activos no Monetarios				0	0
<b>HACIENDA PÚBLICA / PATRIMONIO NETO FINAL DE 2021</b>	<b>-10,408,419</b>	<b>92,358,637</b>	<b>-3,412,155</b>	<b>0</b>	<b>78,538,063</b>
<b>CAMBIOS EN LA HACIENDA PÚBLICA/PATRIMONIO CONTRIBUIDO NETO DE 2022</b>	<b>0</b>				<b>0</b>
Aportaciones	0				0
Donaciones de Capital	0				0
Actualización de la Hacienda Pública/Patrimonio	0				0
<b>VARIACIONES DE LA HACIENDA PÚBLICA / PATRIMONIO GENERADO NETO DE 2022</b>		<b>-3,412,155</b>	<b>48,919,109</b>		<b>45,506,954</b>
Resultados del Ejercicio (Ahorro/Desahorro)			45,506,954		45,506,954
Resultados de Ejercicios Anteriores		-3,412,155	3,412,155		0
Revalúos		0	0	0	0
Reservas		0	0		0
Rectificaciones de Resultados de Ejercicios Anteriores			0		0
<b>CAMBIOS EN EL EXCESO O INSUFICIENCIA EN LA ACTUALIZACIÓN DE LA HACIENDA PÚBLICA/ PATRIMONIO NETO DE 2022</b>				<b>0</b>	<b>0</b>
Resultado por Posición Monetaria				0	0
Resultado por Tenencia de Activos no Monetarios				0	0
<b>HACIENDA PÚBLICA / PATRIMONIO NETO FINAL DE 2022</b>	<b>-10,408,419</b>	<b>88,946,482</b>	<b>45,506,954</b>	<b>0</b>	<b>124,045,017</b>

Bajo protesta de decir verdad declaramos que los Estados Financieros y sus Notas son razonablemente correctos y responsabilidad del emisor

  
 LIC. PAOLA AGUILAR ALVAREZ ALMODOVAR  
 DIRECTORA DE ADMINISTRACION

  
 M.D. KAREN FLORES MACIEL  
 SECRETARÍA EJECUTIVA

INSTITUTO ELECTORAL Y DE PARTICIPACION CIUDADANA  
 Estado de Cambios en la Situación Financiera  
 Del 1 de Enero al 30 de Junio de 2022  
 (Pesos)

Concepto	Origen	Aplicación
<b>ACTIVO</b>	0	42,570,436
<b>Activo Circulante</b>	0	42,262,116
Efectivo y Equivalentes	0	41,117,196
Derechos a Recibir Efectivo o Equivalentes	0	1,144,919
Derechos a Recibir Bienes o Servicios	0	0
Inventarios	0	0
Almacenes	0	0
Estimación por Pérdida o Deterioro de Activos Circulantes	0	0
Otros Activos Circulantes	0	0
<b>Activo No Circulante</b>	0	308,320
Inversiones Financieras a Largo Plazo	0	195,411
Derechos a Recibir Efectivo o Equivalentes a Largo Plazo	0	0
Bienes Inmuebles, Infraestructura y Construcciones en Proceso	0	0
Bienes Muebles	0	112,910
Activos Intangibles	0	0
Depreciación, Deterioro y Amortización Acumulada de Bienes	0	0
Activos Diferidos	0	0
Estimación por Pérdida o Deterioro de Activos no Circulantes	0	0
Otros Activos no Circulantes	0	0
<b>PASIVO</b>	0	2,936,518
<b>Pasivo Circulante</b>	0	2,936,518
Cuentas por Pagar a Corto Plazo	0	2,936,518
Documentos por Pagar a Corto Plazo	0	0
Porción a Corto Plazo de la Deuda Pública a Largo Plazo	0	0
Títulos y Valores a Corto Plazo	0	0
Pasivos Diferidos a Corto Plazo	0	0
Fondos y Bienes de Terceros en Garantía y/o Administración a Corto Plazo	0	0
Provisiones a Corto Plazo	0	0
Otros Pasivos a Corto Plazo	0	0
<b>Pasivo No Circulante</b>	0	0
Cuentas por Pagar a Largo Plazo	0	0
Documentos por Pagar a Largo Plazo	0	0
Deuda Pública a Largo Plazo	0	0
Pasivos Diferidos a Largo Plazo	0	0
Fondos y Bienes de Terceros en Garantía y/o en Administración a Largo Plazo	0	0
Provisiones a Largo Plazo	0	0
<b>HACIENDA PÚBLICA/ PATRIMONIO</b>	48,919,109	3,412,155
<b>Hacienda Pública/Patrimonio Contribuido</b>	0	0
Aportaciones	0	0
Donaciones de Capital	0	0
Actualización de la Hacienda Pública / Patrimonio	0	0
<b>Hacienda Pública/Patrimonio Generado</b>	48,919,109	3,412,155
Resultados del Ejercicio (Ahorro / Desahorro)	48,919,109	0
Resultados de Ejercicios Anteriores	0	3,412,155
Revalúos	0	0
Reservas	0	0
Rectificaciones de Resultados de Ejercicios Anteriores	0	0
<b>Exceso o Insuficiencia en la Actualización de la Hacienda Pública/Patrimonio</b>	0	0
Resultado por Posición Monetaria	0	0
Resultado por Tenencia de Activos no Monetarios	0	0

Bajo protesta de decir verdad declaramos que los Estados Financieros y sus Notas son razonablemente correctos y responsabilidad del emisor.

LIC. PAOLA AGUILAR ALVAREZ ALMODOVAR  
 DIRECTORA DE ADMINISTRACIÓN

M.D. KAREN FLORES MACIEL  
 SECRETARIA EJECUTIVA

CUENTA PÚBLICA 2020  
Informe sobre Pasivos Contingentes  
Del 1 de enero al 30 de junio de 2022

Ente Público: INSTITUTO ELECTORAL Y DE PARTICIPACIÓN CIUDADANA DEL ESTADO DE DURANGO

Concepto

"Sin información  
que revelar"

"Bajo protesta de decir verdad declaramos que los Estados Financieros y sus notas, son razonablemente correctos y son responsabilidad del emisor".

Elaboró

Lic. Paola Aguilar Alvarez Almodovar  
Directora de Administración

Autorizó

M.D. Karen Flores Maciel  
Secretaria Ejecutiva



# INSTITUTO ELECTORAL Y DE PARTICIPACION CIUDADANA DEL ESTADO DE DURANGO

## NOTAS A LOS ESTADOS FINANCIEROS

AL 30 DE JUNIO DE 2022

Con el propósito de dar cumplimiento a los artículos 46 y 49 de la Ley General de Contabilidad Gubernamental, los entes públicos deberán acompañar notas a los estados financieros cuyos rubros así lo requieran teniendo presente los postulados de revelación suficiente e importancia relativa con la finalidad, que la información sea de mayor utilidad para los usuarios.

A continuación se presentan los tres tipos de notas que acompañan a los estados, a saber:

- Notas de desglose;
- Notas de memoria (cuentas de orden), y
- Notas de gestión administrativa.

### a) NOTAS DE DESGLOSE

#### I) NOTAS AL ESTADO DE SITUACIÓN FINANCIERA

##### Activo

- Efectivo y Equivalentes

A continuación se relacionan las cuentas que integran el rubro de efectivo y equivalentes:

Concepto	2022	2021
BANCOS/TESORERÍA		
BANORTE 2443	\$ 160,819.77	\$ 512,107.29
SANTANDER 3583	\$ 3,886,432.03	\$ 2,267,816.92
SANTANDER 3500	\$ 47,283,920.89	\$ 44,225,326.61
SANTANDER 6583	\$ 18,052.20	\$ .00
INVERSIONES TEMPORALES (HASTA 3 MESES)	\$ .00	\$ .00
FONDOS CON AFECTACIÓN ESPECÍFICA	\$ .00	\$ .00
<b>Suma</b>	<b>51,349,224.89</b>	<b>47,005,250.82</b>

ELABORÓ:  
MTRA. PAOLA AGUILAR ÁLVAREZ ALMÓDOVAR

AUTORIZÓ:  
M.D. KAREN FLORES MACIEL





# INSTITUTO ELECTORAL Y DE PARTICIPACION CIUDADANA DEL ESTADO DE DURANGO

## NOTAS A LOS ESTADOS FINANCIEROS

- Derechos a recibir Efectivo y Equivalentes y Bienes o Servicios a Recibir

Concepto	2022	2021
<b>CUENTAS POR COBRAR A CORTO PLAZO</b>		
<b>DEUDORES DIVERSOS POR COBRAR A CORTO PLAZO</b>		\$ 245,144.63
JESUS HERNANDEZ GUTIERREZ	\$ 10,301.74	
ALVARO FERNANDO CENICEROS TINOCO	\$ 600.00	
JUAN MANUEL VALVERDE ROSALES	\$ 9.00	
MAGDALENA LEONOR JUAREZ CORRAL	\$ 36,050.00	
JORGE ORLANDO PELAGIO ORTIZ	\$ 50,000.00	
JOSE ABEL RAMIREZ MELENDEZ	\$ 4,700.00	
JUAN RAFAEL ARREOLA ARREOLA	\$ 24,000.00	
ERNESTO TORRES HUIZAR	\$ 48,550.00	
MA BEATRIZ AGUILAR VITELA	\$ 10,800.00	
CESAR OCTAVIO LOERA VALLES	\$ 4,654.00	
DAVID ALONSO ARAMBULA QUIÑONES	\$ 12,543.24	
CESAR GERARDO VICTORINO VENEGAS	\$ 5,619.00	
JULIO CESAR TORRES AGUILAR	\$ 35,000.00	
JORGE LUIS MEDINA RUTIAGA	\$ 1,200.00	
NORMA BEATRIZ PULIDO CORRAL	\$ 10,050.00	
JOSE BERNARDO NUÑEZ ESTRADA	\$ 21,000.00	
JESUS GONZALEZ CORTES	\$ 183,560.24	
ERICKA DEL ROSARIO RAMOS QUEZADA	\$ 600.00	
VICTOR HUGO JARA PUENTES	\$ 6,250.00	
FERNANDO ALONSO RODRIGUEZ GARCIA	\$ 6,000.00	
JOSE RICARDO SARIÑANA AVILA	\$ 25,000.00	
ROBERTO HERRERA HERNANDEZ	\$ 11,400.00	
DELFINA PARRA BARRON	\$ 10,004.00	
ITATI ARALI ORTIZ AGÜERO	\$ 5,140.00	
MARIA VEGA MEZA	\$ 6,420.00	
LIGIA VIRGINIA ARREOLA GALINDO	\$ 313,360.00	
FRANCIS VIANELY RUIZ MICHEL	\$ 9.00	
JOSE SALVADOR SANCHEZ RODRIGUEZ	\$ 3,400.00	
BENJAMIN ALVAREZ GONZALEZ	\$ 40,560.00	
EMMANUEL GERARDO IBARRA RIVAS	\$ 100,239.20	
SERGIO FERNANDO MELENDEZ GONZALEZ	\$ 17,900.00	
HECTOR FERNANDO SANCHEZ HERNANDEZ	\$ 10,000.00	

ELABORÓ:  
MTRA. PAOLA AGUILAR ALVAREZ ALMODOVAR

AUTORIZÓ:  
M.D. KAREN FLORES MACIEL



# INSTITUTO ELECTORAL Y DE PARTICIPACION CIUDADANA DEL ESTADO DE DURANGO

## NOTAS A LOS ESTADOS FINANCIEROS

OTROS DERECHOS A RECIBIR EFECTIVO O EQUIVALENTES A CORTO PLAZO		\$ 82,000.00
JORGE ORLANDO PELAGIO ORTIZ	\$ 20,000.00	
KAREN FLORES MACIEL	\$ 15,000.00	
ROBERTO HERRERA HERNANDEZ	\$ 10,000.00	
LUIS ARTURO RODRIGUEZ BAUTISTA	\$ 10,000.00	
CESAR GERARDO VICTORINO VENEGAS	\$ 10,000.00	
ARCELIA MORENO OROZCO	\$ 5,000.00	
ILEANA DE LA PAZ CAMACHO PINEDA	\$ 10,000.00	
JUAN ANTONIO GARCIA GARCIA	\$ 5,000.00	
FRANCIS VIANELY RUIZ MICHEL	\$ 5,000.00	
FATIMA ZULEYMA SANCHEZ MEDRANO	\$ 5,000.00	
AMPARO CORRAL RODRIGUEZ	\$ 5,000.00	
GABRIELA RIVAS CASTILLO	\$ 10,000.00	
LIGIA VIRGINIA ARREOLA GALINDO	\$ 10,000.00	
EMMANUEL GERARDO IBARRA RIVAS	\$ 10,000.00	
<b>Suma</b>	<b>\$ 1,144,919.42</b>	<b>327,144.63</b>

- **Bienes Disponibles para su Transformación o Consumo (inventarios)**

NO APLICA

- **Inversiones Financieras**

Este instituto cuenta con un fideicomiso el cual está dividido con dos subcuentas:

Subcuenta 1. Fondo para proteger y consolidar la infraestructura y equipamiento inmobiliario del IEPC	7,823,794.86
Subcuenta 2. Fondo para atender el pasivo laboral por término de la relación laboral, conclusión de encargo o contractual del personal del IEPC	308,596.31
<b>TOTAL</b>	<b>8,132,391.17</b>

ELABORÓ:  
MTRA. PAOLA AGUILAR ALVAREZ ALMÓDOVAR

AUTORIZÓ:  
M.D. KAREN FLORES MACIEL

## NOTAS A LOS ESTADOS FINANCIEROS

• **Bienes Muebles, Inmuebles e Intangibles**

	Tipo de Bien	Valor	Depreciación 2022	Depreciación acumulada	Valor actual	Porcentaje de depreciación	Estado de los bienes
511	Muebles de Oficina y Estantería	5,222,491.58		2,970,882.16	2,251,609.42	10.00	BUENO
515	Equipos de computo y tecnologías	7,447,102.81		5,930,896.07	1,516,206.74	33.33	BUENO
519	Otros Mobiliarios y equipos de Administración	691,199.55		136,470.35	554,729.20	10.00	BUENO
521	Equipos y Aparatos Audiovisuales	277,056.08		126,869.05	150,187.03	33.33	BUENO
523	Cámaras fotográficas y de vídeo	251,186.53		172,491.66	78,694.87	33.33	BUENO
529	Otro mobiliario y equipo educacional y recreativo	56,639.51		35,329.31	21,310.20		BUENO
541	Vehículos y equipo terrestre	7,547,138.00		6,375,352.86	1,171,785.14	20.00	BUENO
542	Carrocerías y remolques	77,383.00		77,383.00	-	20.00	BUENO
562	Maquinaria y equipo industrial	18,909.20		-	18,909.20	10.00	BUENO
564	Sistema de aire acondicionado, calefacción y de refrigeración	645,704.51		128,212.72	517,491.79	10.00	BUENO
565	Equipo de comunicación y telecomunicación	174,483.00		105,424.97	69,058.03	10.00	BUENO
566	Equipo de generación eléctrica, aparatos y accesorios electrónicos	1,369,370.10		393,814.25	975,555.85	10.00	BUENO
567	Herramientas y máquinas	89,858.92		27,301.80	62,557.12	10.00	BUENO
569	Otros equipos	600.00		415.83	184.17	10.00	BUENO
597	Licencias informáticas e intelectuales	216,574.34		-	216,574.34	-	BUENO
	<b>Total</b>	<b>24,085,697.13</b>					

Los criterios para el porcentaje de depreciación anual estan basados en la estimación de vida util emitidos por el CONAC

**Bienes Inmuebles, Infraestructura y Construcciones en Proceso**

Concepto	2022	2021
EDIFICIO INDEPENDENCIA 356	3,958,804.72	3,958,804.72
EDIFICIO HIDALGO 360	1,663,673.00	1,663,673.00
EDIFICIO CIUDAD INDUSTRIAL	51,585,419.82	51,585,419.82
BÓDEGA	1,946,914.76	1,946,914.76
TERRENO CIUDAD INDUSTRIAL	3,900,000.00	3,900,000.00
<b>BIENES INMUEBLES, INFRAESTRUCTURA Y CONSTRUCCIONES EN PROCESO</b>	<b>63,054,812.30</b>	<b>63,054,812.30</b>

ELABORÓ:  
MTRA. PAOLA AGUILAR ÁLVAREZ ALMÓDOVAR

AUTORIZÓ:  
M.D. KAREN FLORES MACIEL

## NOTAS A LOS ESTADOS FINANCIEROS

### Bienes Muebles, Intangibles y Depreciaciones

Se integran de la siguiente manera:

Concepto	2022	2021
MOBILIARIO Y EQUIPO DE ADMINISTRACIÓN	\$ 13,360,793.94	\$ 13,275,707.94
MOBILIARIO Y EQUIPO EDUCACIONAL Y RECREATIVO	\$ 584,882.12	\$ 571,883.12
VEHÍCULOS Y EQUIPO DE TRANSPORTE	\$ 7,624,521.00	\$ 7,624,521.00
MAQUINARIA, OTROS EQUIPOS Y HERRAMIENTAS	\$ 2,298,925.73	\$ 2,284,100.93
<b>Subtotal BIENES MUEBLES</b>	<b>23,869,122.79</b>	<b>23,756,212.99</b>
SOFTWARE	\$ .00	\$ .00
LICENCIAS	\$ 216,574.34	\$ 216,574.34
<b>Subtotal ACTIVOS INTANGIBLES</b>	<b>216,574.34</b>	<b>216,574.34</b>
DEPRECIACIÓN ACUMULADA DE BIENES MUEBLES	\$ 16,903,051.16	\$ 16,903,051.16
<b>ACCIÓN, DETERIORO Y AMORTIZACIÓN ACUMULADA DE BIENES</b>	<b>16,903,051.16</b>	<b>16,903,051.16</b>
<b>Suma</b>	<b>40,988,748.29</b>	<b>40,875,838.49</b>

### Activo Diferido

NO APLICA

- **Estimaciones y Deterioros**

NO APLICA

- **Otros Activos**

NO APLICA

ELABORÓ:  
MTRA. PAOLA AGUILAR ÁLVAREZ ALMÓDOVAR



AUTORIZÓ:  
M.D. KAREN FLORES MACIEL



# INSTITUTO ELECTORAL Y DE PARTICIPACION CIUDADANA DEL ESTADO DE DURANGO

## NOTAS A LOS ESTADOS FINANCIEROS

### Pasivo

ISR SUELDO	2,712,240.39
ISR PROVISION AGUINALDO	608,628.25
ISR ASIMILABLES	646,683.55
RETENCION HONORARIOS	0.37
RETENCION ARRENDAMIENTO	12,272.56
ISR RESICO	485.81
RETENCIONES IVA	13,916.80
CUOTAS ISSSTE	248.40
CUOTAS PENSIONES	172,136.71
CREDITOS ISSSTE	-
AHORRO SOLIDARIO	4,872.34
SEGURO FOVISSTE	-
CREDITO FOVISSTE	-
APORTACIONES DE SEGURIDAD SOCIAL	-
APORTACIONES A FONDOS DE VIVIENDA	-
APORTACIONES AL SISTEMA PARA EL RETIRO	-
PROVEEDORA DE CONSUMIBLES DE DURANGO SA DE CV	-
INFORMATICA ELECTORAL SC	-
INSTITUTO NACIONAL ELECTORAL	-
AYUDAS SOCIALES A ENTIDADES DE INTERES PUBLICO	-
DESCUENTO POR FALTAS	-
PENSIÓN ALIMENTICIA	-
COCYTEED	2,561,697.37
REINTEGRO DE AGR POL	10,793.88
AXA DEDUCIBLE	-
FONDO 2% 2021	-
SUELDOS PENDIENTES POR PAGAR	-
REMANENTES SFA DE PARTIDOS POLITICOS	75,000.00
AHORRO DE SEPARACIÓN	-
	<hr/>
	<b>6,818,976.43</b>

ELABORÓ:  
MTRA. PAOLA AGUILAR ÁLVAREZ ALMÓDOVAR

AUTORIZÓ:  
M.D. KAREN FLORES MACIEL



# INSTITUTO ELECTORAL Y DE PARTICIPACION CIUDADANA DEL ESTADO DE DURANGO

## NOTAS A LOS ESTADOS FINANCIEROS

### II) NOTAS AL ESTADO DE ACTIVIDADES

#### Ingresos de Gestión

CONCEPTO	IMPORTE
GASTO CORRIENTE	134,596,416.54
PRERROGATIVAS A PARTIDOS POLÍTICOS	95,177,658.00
<b>TOTAL</b>	<b>229,774,074.54</b>

#### Otros ingresos

CONCEPTO	IMPORTE
Rendimientos Financieros	34,865.03
Rendimientos Financieros	195,410.60
Padrón de Proveedores	29,765.70
Bases de Licitación	21,000.00
Ingresos por Diferencias	31.63
Ingresos por Ejercicios	41,504.38
<b>TOTAL</b>	<b>322,577.34</b>

#### Gastos y Otras Pérdidas:

Concepto	Importe
SERVICIOS PERSONALES	\$ 51,722,266.60
MATERIALES Y SUMINISTROS	\$ 10,880,655.60
SERVICIOS GENERALES	\$ 27,691,643.00
<b>Suma de GASTOS Y OTRAS PÉRDIDAS</b>	<b>\$ 90,294,565.20</b>

ELABORÓ:  
MTRA. PAOLA AGUILAR ALVAREZ ALMÓDOVAR

AUTORIZÓ:  
M.D. KAREN FLORES MACIEL



# INSTITUTO ELECTORAL Y DE PARTICIPACION CIUDADANA DEL ESTADO DE DURANGO

## NOTAS A LOS ESTADOS FINANCIEROS

### III) NOTAS AL ESTADO DE VARIACIÓN EN LA HACIENDA PÚBLICA

En el periodo que se informa no hubo variaciones al Patrimonio Contribuido

En el periodo que se informa el patrimonio generado, procede de la recepción de las aportaciones ordinarias tanto por las entidades federativas y la Secretaría de Hacienda y Crédito Público, así como por la recepción de aportaciones extraordinarias tanto de entidades federativas y municipios.

### IV) NOTAS AL ESTADO DE FLUJOS DE EFECTIVO

Efectivo y equivalentes

Concepto	2022	2021
EFFECTIVO	\$ .00	\$ .00
BANCOS/TESORERÍA	\$ 51,349,224.89	\$ 47,005,250.82
BANCOS/DEPENDENCIAS Y OTROS	\$ .00	\$ .00
INVERSIONES TEMPORALES (HASTA 3 ME	\$ -	\$ .00
FONDOS CON AFECTACIÓN ESPECÍFICA	\$ -	\$ .00
DEPÓSITOS DE FONDOS DE TERCEROS E	\$ .00	\$ .00
OTROS EFECTIVOS Y EQUIVALENTES	\$ .00	\$ .00
<b>EFFECTIVO Y EQUIVALENTES</b>	<b>\$ 51,349,224.89</b>	<b>\$ 47,005,250.82</b>

### V) CONCILIACIÓN ENTRE LOS INGRESOS PRESUPUESTARIOS Y CONTABLES, ASÍ COMO ENTRE LOS EGRESOS PRESUPUESTARIOS Y LOS GASTOS CONTABLES

ELABORÓ:  
MTRA. PAOLA AGUILAR ÁLVAREZ ALMODOVAR

AUTORIZÓ:  
M.D. KAREN FLORES MACIEL

## NOTAS A LOS ESTADOS FINANCIEROS

<b>1. TOTAL DE INGRESOS PRESUPUESTARIOS</b>	<b>\$230,096,651.88</b>
<b>2. MÁS INGRESOS CONTABLES NO PRESUPUESTARIOS</b>	<b>\$0.00</b>
<b>3. MENOS INGRESOS PRESUPUESTARIOS NO CONTABLES</b>	<b>\$0.00</b>
<b>4. TOTAL DE INGRESOS CONTABLES</b>	<b>\$230,096,651.88</b>

<b>INSTITUTO ELECTORAL Y DE PARTICIPACION CIUDADANA</b> <b>Conciliación entre los Egresos Presupuestarios y los Gastos Contables</b> <b>Correspondiente del 1 de Enero al 30 de Junio de 2022</b>		
<b>1. Total de egresos presupuestarios</b>		<b>184,702,608</b>
<b>2. Menos egresos presupuestarios no contables</b>		<b>112,910</b>
2.1 Materias Primas y Materiales de Producción y Comercialización	0	
2.2 Materiales y Suministros	0	
2.3 Mobiliario y Equipo de Administración	85,086	
2.4 Mobiliario y Equipo Educacional y Recreativo	12,999	
2.8 Maquinaria, Otros Equipos y Herramientas	14,825	
<b>3. Más Gastos Contables No Presupuestarios</b>		<b>0</b>
3.1 Estimaciones, Depreciaciones, Deterioros, Obsolescencia y Amortizaciones	0	
3.7 Otros Gastos Contables No Presupuestales	0	
<b>4. Total de Gasto Contable</b>		<b>184,589,698</b>

La conciliación se presentará atendiendo a lo dispuesto por el Acuerdo por el que se emite el formato de conciliación entre los ingresos presupuestarios y contables, así como entre los egresos presupuestarios y los gastos contables.

### b) NOTAS DE MEMORIA (CUENTAS DE ORDEN)

Las cuentas de orden se utilizan para registrar movimientos de valores que no afecten o modifiquen el balance del ente contable, sin embargo, su incorporación en libros es necesaria con fines de recordatorio contable, de control y en general sobre los aspectos administrativos, o bien, para consignar sus derechos o responsabilidades contingentes que puedan, o no, presentarse en el futuro.

ELABORÓ:  
MTRA. PAOLA AGUILAR ALVAREZ ALMÓDOVAR



AUTORIZÓ:  
M.D. KAREN FLORES MACIEL







# INSTITUTO ELECTORAL Y DE PARTICIPACION CIUDADANA DEL ESTADO DE DURANGO

## NOTAS A LOS ESTADOS FINANCIEROS

Cuentas de Orden Contables y Presupuestarias:

NO APLICA

### c) NOTAS DE GESTIÓN ADMINISTRATIVA

#### Introducción

Los Estados Financieros de los entes públicos, proveen de información financiera a los principales usuarios de la misma, al Congreso y a los El objetivo del presente documento es la revelación del contexto y de los aspectos económicos-financieros más relevantes que influyeron en las De esta manera, se informa y explica la respuesta del gobierno a las condiciones relacionadas con la información financiera de cada período de

#### Panorama Económico y Financiero

El Instituto Electoral y de Participación Ciudadana del Estado de Durango presenta el informe correspondiente al Ejercicio Fiscal 2022, el treinta de

#### Autorización e Historia

Se informará sobre:

- a) *El Instituto Electoral y de Participación Ciudadana del Estado de Durango fue creado el 20 de Octubre de 1994, hecho que consta en el decreto 372 de la LIX Legislatura del*

ELABORÓ:  
MTRA. PAOLA AGUILAR ALVAREZ ALMÓDOVAR

AUTORIZÓ:  
M.D. KAREN FLORES MACIEL

## NOTAS A LOS ESTADOS FINANCIEROS

### Organización y Objeto Social

- a) El objeto social del IEPC es organizar las elecciones y los procesos de referéndum y plebiscito y en su caso consulta de los
- b) Sus funciones son:
- I. Contribuir al desarrollo de la vida democrática;
  - II. Preservar el fortalecimiento del régimen de los partidos políticos;
  - III. Orientar a los ciudadanos en el ejercicio de los derechos político-electorales y cumplimiento de sus obligaciones;
  - IV. Llevar acabo las actividades necesarias para la preparación de la jornada electoral;
  - V. Velar por la autenticidad y efectividad del sufragio;
  - VI. Desarrollar y ejecutar los programas de educación cívica en el Estado;
  - VII. Organizar y vigilar los procesos de referéndum, plebiscito, y en su caso, consulta popular;
  - VIII. Garantizar los derechos y el acceso a las prerrogativas de los partidos políticos y candidatos;
  - IX. Garantizar la ministración oportuna del financiamiento público a que tienen derecho los partidos políticos nacionales y locales, así como los
  - X. Imprimir los documentos y producir los materiales electorales, en términos de los lineamientos que al efecto emita el Instituto Nacional Electoral;
  - XI. Efectuar el escrutinio y cómputo total de las elecciones que se lleven a cabo en el Estado, con base en los resultados consignados en las actas
  - XII. Expedir las constancias de mayoría y declarar la validez de la elección a los candidatos que hubiesen obtenido la mayoría de los votos; así
  - XIII. Implementar y operar el Programa de Resultados Electorales Preliminares de las elecciones que se lleven a cabo en el Estado, de conformidad
  - XIV. Verificar el cumplimiento de los criterios generales que emita el Instituto Nacional Electora en materia de encuestas o sondeos de opinión
  - XV. Desarrollar las actividades que se requieran para garantizar el derecho de los ciudadanos a realizar labores de observación electoral en el
  - XVI. Organizar, desarrollar y realizar el cómputo de votos y declarar los resultados de los mecanismos de participación ciudadana que se prevean
  - XVII. Supervisar las actividades que realicen los consejos locales y municipales durante el proceso electoral;
  - XVIII. Ejercer la función de Oficialía Electoral respecto de hechos exclusivamente de naturaleza electora,;
  - XIX. Informar a la Unidad Técnica de Vinculación con los Organismos Públicos Locales sobre el ejercicio de las funciones que le hubiera delegado
  - XX. Aplicar las disposiciones generales, reglas, lineamientos, criterios y formatos que, en ejercicio de las facultades que le confiere la Constitución y
  - XXI. Las demás que establezca la Ley General, La Ley General de Partidos, y aquellas que establezca esta Ley y que no estén reservadas al
- c) Todas las actividades del Instituto se regirán por los principios de certeza, legalidad, imparcialidad, objetividad, independencia, paridad de género
- d) Régimen Jurídico; el Instituto es un organismo público autónomo de carácter permanente, independiente en sus decisiones y funcionamiento,
- a) Obligaciones fiscales del Instituto, presentar las declaraciones anuales y pagos provisionales de:
- Retenciones de ISR de servicios profesionales.
  - Retenciones de ISR por pagos de rentas de bienes inmuebles,
  - Retenciones del ISR por sueldos y salarios.

ELABORÓ:  
MTRA. PAOLA AGUILAR ÁLVAREZ ALMÓDOVAR

AUTORIZÓ:  
M.D. KAREN FLORES MACIEL

## NOTAS A LOS ESTADOS FINANCIEROS

- Retenciones de ISR por asimilados a sueldos y salarios.
  - Declaración informática anual de Subsidio al Empleo.
- a) Estructura Orgánica Básica:
- Consejo General del Instituto Electoral y de Participación Ciudadana del Estado de Durango.
  - Presidencia del Consejo Estatal Electoral
  - Secretaría Ejecutiva
  - Secretariado Técnico
  - Contraloría General
  - Secretaría Técnica
  - Dirección de Organización Electoral
  - Dirección de Capacitación Electoral y Educación Cívica
  - Dirección de Administración
  - Dirección Jurídica
  - Unidad Técnica de Cómputo
  - Unidad Técnica de Comunicación Social
  - Unidad Técnica de Vinculación INE
  - Unidad Técnica de Servicio Profesional Electoral
  - Unidad Técnica de Oficialía Electoral
  - Unidad Técnica de Transparencia y Acceso a la Información Pública
  - Unidad Técnica de Gestión Documental de Administración y Archivo

### Base de preparación de los Estados Financieros.

El Instituto Electoral y de Participación Ciudadana del Estado de Durango, da cumplimiento a lo establecido en la Ley de Contabilidad Gubernamental y a los Es así que se emplea el Sistema Automatizado de Administración y Contabilidad Gubernamental que es una herramienta desarrollada por el INDETEC que facilita e Entre sus principales características son las siguientes: atiende la normatividad emitida por la CONAC, integra el proceso administrativo los momentos contables del

### Postulados básicos.

La dualidad, información financiera, económica y presupuestaria que genera este Instituto cumple con los Postulados Básicos de la CONAC, los cuales son:

- \* Sustancia económica
- \* Entes públicos
- \* Existencia permanente

ELABORÓ:  
MTRA. PAOLA AGUILAR ÁLVAREZ ALMÓDOVAR

AUTORIZÓ:  
M.D. KAREN FLORES MACIEL

## NOTAS A LOS ESTADOS FINANCIEROS

- \* Revelación suficiente
- \* Importancia relativa
- \* Registro e integración presupuestaria
- \* Consolidación de la información financiera
- \* Devengo contable
- \* Dualidad económica
- \* Valuación
- \* Consistencia

Cabe señalar que la información financiera, económica, presupuestaria y programática que genera este Instituto, únicamente utiliza la normatividad aplicada por la

### Políticas de Contabilidad Significativas

El apartado de valor inicial y posterior del activo, pasivo y hacienda pública/patrimonio está relacionado con los Postulados Básicos de Contabilidad "Todos los eventos que afecten económicamente al ente público deben ser cuantificados en términos monetarios y se registrarán al costo histórico"

### Reporte Analítico del Activo

La vida útil y porcentaje de depreciación se calcula de acuerdo a la siguiente tabla:

### Posición en Moneda Extranjera y Protección por Riesgo Cambiario

El Instituto Electoral y de Participación Ciudadana del Estado de Durango, no utiliza dentro de su gestión financiera moneda diferente a la de curso

ELABORÓ:  
MTRA. PAOLA AGUILAR ÁLVAREZ ALMÓDOVAR

AUTORIZÓ:  
M.D. KAREN FLORES MACIEL

## NOTAS A LOS ESTADOS FINANCIEROS

### Fideicomisos, Mandatos y Análogos

Este Instituto cuenta con un fideicomiso el cual está dividido con dos subcuentas:

Subcuenta 1. Fondo para proteger y consolidar la infraestructura y equipamiento inmobiliario del IEPC	7,823,794.86
Subcuenta 2. Fondo para atender el pasivo laboral por término de la relación laboral, conclusión de encargo o contractual del personal del IEPC	308,596.31
<b>TOTAL</b>	<b>8,132,391.17</b>

### Reporte de la Recaudación

El Instituto Electoral y de Participación Ciudadana del Estado de Durango, no tiene facultades recaudatorias.

### Información sobre la Deuda y el Reporte Analítico de la Deuda

El Instituto Electoral y de Participación Ciudadana del Estado de Durango, no tiene facultades para manejar deuda a mediano y largo plazo.

### Calificaciones otorgadas

El Instituto Electoral y de Participación Ciudadana del Estado de Durango, no tiene facultades para calificaciones crediticias.

ELABORÓ:  
MTRA. PAOLA AGUILAR ÁLVAREZ ALMÓDOVAR



AUTORIZÓ:  
M.D. KAREN FLORES MACIEL

## NOTAS A LOS ESTADOS FINANCIEROS

### Proceso de Mejora

#### Principales Políticas de Control Interno

El Instituto cuenta con una Contraloría General, la cual es el órgano de control interno que tiene a su cargo la fiscalización de los ingresos y egresos

#### Principales Políticas de Control Interno

El Instituto cuenta con una Contraloría General, la cual es el órgano de control interno que tiene a su cargo la fiscalización de los ingresos y egresos

### Información por Segmentos

En las características financieras del Instituto Electoral y de Participación Ciudadana del Estado de Durango, no se considera necesario revelar la

### Eventos Posteriores al Cierre

El Instituto Electoral y de Participación Ciudadana del Estado de Durango, considera que su información financiera esta expresada razonablemente

### Partes Relacionadas

El Instituto Electoral y de Participación Ciudadana del Estado de Durango, considera que se expresa razonablemente conforme a los eventos

### Responsabilidad Sobre la Presentación Razonable de la Información Contable

"Bajo protesta de decir verdad declaramos que los Estados Financieros y sus notas, son razonablemente correctos y son responsabilidad del emisor".

ELABORÓ:  
MTRA. PAOLA AGUILAR ÁLVAREZ/ALMODOVAR

AUTORIZÓ:  
M.D. KAREN FLORES MACIEL

**INSTITUTO ELECTORAL Y DE PARTICIPACION CIUDADANA**  
**Estado Analítico del Activo**  
**Del 1 de Enero al 30 de Junio de 2022**  
**(Pesos)**

Concepto	Saldo Inicial 1	Cargos del Periodo 2	Abonos del Periodo 3	Saldo Final 4=(1+2-3)	Variación del Periodo (4-1)
<b>ACTIVO</b>					
<b>Activo Circulante</b>	<b>10,232,029</b>	<b>470,419,472</b>	<b>428,157,357</b>	<b>52,494,144</b>	<b>42,262,116</b>
Efectivo y Equivalentes	10,232,029	232,207,095	191,089,899	51,349,225	41,117,196
Derechos a Recibir Efectivo o Equivalentes	0	235,289,177	234,144,258	1,144,919	1,144,919
Derechos a Recibir Bienes o Servicios	0	2,923,200	2,923,200	0	0
Inventarios	0	0	0	0	0
Almacenes	0	0	0	0	0
Estimación por Pérdida o Deterioro de Activos Circulantes	0	0	0	0	0
Otros Activos Circulantes	0	0	0	0	0
<b>Activo No Circulante</b>	<b>78,061,529</b>	<b>308,320</b>	<b>0</b>	<b>78,369,849</b>	<b>308,320</b>
Inversiones Financieras a Largo Plazo	7,936,981	195,411	0	8,132,391	195,411
Derechos a Recibir Efectivo o Equivalentes a Largo Plazo	0	0	0	0	0
Bienes Inmuebles, Infraestructura y Construcciones en Proceso	63,054,812	0	0	63,054,812	0
Bienes Muebles	23,756,213	112,910	0	23,869,123	112,910
Activos Intangibles	216,574	0	0	216,574	0
Depreciación, Deterioro y Amortización Acumulada de Bienes	-16,903,051	0	0	-16,903,051	0
Activos Diferidos	0	0	0	0	0
Estimación por Pérdida o Deterioro de Activos no Circulantes	0	0	0	0	0
Otros Activos no Circulantes	0	0	0	0	0
<b>TOTAL DEL ACTIVO</b>	<b>88,293,558</b>	<b>470,727,793</b>	<b>428,157,357</b>	<b>130,863,994</b>	<b>42,570,436</b>

Bajo protesta de decir verdad declaramos que los Estados Financieros y sus Notas son razonablemente correctos y responsabilidad del emisor


LIC. PAOLA AGUILAR ALVAREZ ALMODOVAR  
DIRECTORA DE ADMINISTRACION

M.D. KAREN FLORES MACIEL  
SECRETARIA EJECUTIVA

INSTITUTO ELECTORAL Y DE PARTICIPACION CIUDADANA  
 Estado Analítico de la Deuda y Otros Pasivos  
 Del 1 de Enero al 30 de Junio de 2022  
 (Pesos)

Denominación de las Deudas	Moneda de Contratación	Institución o País Acreedor	Saldo Inicial del Periodo	Saldo Final del Periodo
<b>DEUDA PÚBLICA</b>				
<b>Corto Plazo</b>				
<b>Deuda Interna</b>				
Instituciones de Crédito	Peso	México	0	0
Títulos y Valores	Peso	México	0	0
Arrendamientos Financieros	Peso	México	0	0
<b>Deuda Externa</b>				
Organismos Financieros Internacionales	Peso	México	0	0
Deuda Bilateral	Peso	México	0	0
Títulos y Valores	Peso	México	0	0
Arrendamientos Financieros	Peso	México	0	0
<b>Subtotal a Corto Plazo</b>			<b>0</b>	<b>0</b>
<b>Largo Plazo</b>				
<b>Deuda Interna</b>				
Instituciones de Crédito	Peso	México	0	0
Títulos y Valores	Peso	México	0	0
Arrendamientos Financieros	Peso	México	0	0
<b>Deuda Externa</b>				
Organismos Financieros Internacionales	Peso	México	0	0
Deuda Bilateral	Peso	México	0	0
Títulos y Valores	Peso	México	0	0
Arrendamientos Financieros	Peso	México	0	0
<b>Subtotal a Largo Plazo</b>			<b>0</b>	<b>0</b>
<b>Otros Pasivos</b>	Peso	México	<b>9,755,495</b>	<b>6,818,976</b>
<b>Total Deuda y Otros Pasivos</b>			<b>9,755,495</b>	<b>6,818,976</b>

Bajo protesta de decir verdad declaramos que los Estados Financieros y sus Notas son razonablemente correctos y responsabilidad del emisor

  
 LIC. PAOLA AGUILAR ALVAREZ ALMODOVAR  
 DIRECTORA DE ADMINISTRACIÓN

  
 M.D. KAREN FLORES MACIEL  
 SECRETARIA EJECUTIVA



INSTITUTO ELECTORAL Y DE PARTICIPACION CIUDADANA  
Estado de Flujos de Efectivo  
Del 1 de Enero al 30 de Junio de 2022 y 2021  
(Pesos)

Concepto	2022	2021
<b>Flujos de Efectivo de las Actividades de Operación</b>		
<b>Origen</b>	<b>230,096,652</b>	<b>234,599,062</b>
Impuestos	0	0
Cuotas y Aportaciones de Seguridad Social	0	0
Contribuciones de mejoras	0	0
Derechos	0	0
Productos	322,577	1,658,551
Aprovechamientos	0	0
Ingresos por Venta de Bienes y Prestación de Servicios	0	0
Participaciones, Aportaciones, Convenios, Incentivos Derivados de la Colaboración Fiscal y Fondos Distintos de Aportaciones	0	0
Transferencias, Asignaciones, Subsidios y Subvenciones, y Pensiones y Jubilaciones	229,774,075	232,940,511
Otros Orígenes de Operación	0	0
<b>Aplicación</b>	<b>188,866,546</b>	<b>245,989,707</b>
Servicios Personales	51,722,267	85,592,128
Materiales y Suministros	10,880,656	13,325,752
Servicios Generales	27,691,643	26,715,552
Transferencias Internas y Asignaciones al Sector Público	0	0
Transferencias al resto del Sector Público	0	0
Subsidios y Subvenciones	0	0
Ayudas Sociales	94,295,133	101,214,937
Pensionamientos y Jubilaciones	0	0
Transferencias a Fideicomisos, Mandatos y Contratos Análogos	0	0
Transferencias a la Seguridad Social	0	0
Donativos	0	0
Transferencias al Exterior	0	0
Participaciones	0	0
Aportaciones	0	0
Convenios	0	0
Otras Aplicaciones de Operación	4,276,848	19,141,337
<b>Flujos Netos de Efectivo por Actividades de Operación</b>	<b>41,230,106</b>	<b>-11,390,644</b>
<b>Flujos de Efectivo de las Actividades de Inversión</b>		
<b>Origen</b>	<b>0</b>	<b>0</b>
Bienes Inmuebles, Infraestructura y Construcciones en Proceso	0	0
Bienes Muebles	0	0
Otros Orígenes de Inversión	0	0
<b>Aplicación</b>	<b>112,910</b>	<b>2,406,228</b>
Bienes Inmuebles, Infraestructura y Construcciones en Proceso	0	0
Bienes Muebles	112,910	2,361,738
Otras Aplicaciones de Inversión	0	44,490
<b>Flujos Netos de Efectivo por Actividades de Inversión</b>	<b>-112,910</b>	<b>-2,406,228</b>
<b>Flujo de Efectivo de las Actividades de Financiamiento</b>		
<b>Origen</b>	<b>0</b>	<b>0</b>
Endeudamiento Neto	0	0
Interno	0	0
Externo	0	0
Otros Orígenes de Financiamiento	0	0
<b>Aplicación</b>	<b>0</b>	<b>0</b>
Servicios de la Deuda	0	0
Interno	0	0
Externo	0	0
Otras Aplicaciones de Financiamiento	0	0
<b>Flujos netos de Efectivo por Actividades de Financiamiento</b>	<b>0</b>	<b>0</b>
<b>Incremento/Disminución Neta en el Efectivo y Equivalentes al Efectivo</b>	<b>41,117,196</b>	<b>-13,796,872</b>
Efectivo y Equivalentes al Efectivo al inicio del Ejercicio	10,232,029	24,028,901
Efectivo y Equivalentes al Efectivo al final del Ejercicio	51,349,225	10,232,029

Bajo protesta de decir verdad declaramos que los Estados Financieros y sus Notas son razonablemente correctos y responsabilidad del emisor

LIC. PAOLA AGUILAR ALVAREZ ALMODOVAR  
DIRECTORA DE ADMINISTRACIÓN

M.D. KAREN FLORES MACIEL  
SECRETARIA EJECUTIVA



# Información Presupuestaria

INSTITUTO ELECTORAL Y DE PARTICIPACIÓN  
CIUDADANA DEL ESTADO DE DURANGO

INSTITUTO ELECTORAL Y DE PARTICIPACION CIUDADANA

Estado Analítico de Ingresos  
Del 1 de Enero al 30 de Junio de 2022

Rubro de Ingresos	Ingreso					Diferencia (6= 5 - 1 )
	Estimado	Ampliaciones y Reducciones	Modificado	Devengado	Recaudado	
	(1)	(2)	(3= 1 + 2)	(4)	(5)	
Impuestos	0	0	0	0	0	0
Cuotas y Aportaciones de Seguridad Social	0	0	0	0	0	0
Contribuciones de Mejoras	0	0	0	0	0	0
Derechos	0	0	0	0	0	0
Productos	0	0	0	322,577	322,577	322,577
Aprovechamientos	0	0	0	0	0	0
Ingresos por Venta de Bienes, Prestación de Servicios y Otros Ingresos	0	0	0	0	0	0
Participaciones, Aportaciones, Convenios, Incentivos Derivados de la Colaboración Fiscal y Fondos Distintos de Aportaciones	0	0	0	0	0	0
Transferencias, Asignaciones, Subsidios y Subvenciones, y Pensiones y Jubilaciones	282,204,493	19,488,000	301,692,493	229,774,075	229,774,075	-52,430,418
Ingresos Derivados de Financiamientos	0	0	0	0	0	0
<b>Total</b>	<b>282,204,493</b>	<b>19,488,000</b>	<b>301,692,493</b>	<b>230,096,652</b>	<b>230,096,652</b>	<b>-52,107,841</b>
				<b>Ingresos excedentes<sup>1</sup></b>		<b>-52,107,841</b>


Estado Analítico de Ingresos Por Fuente de Financiamiento	Ingreso					Diferencia (6= 5 - 1 )
	Estimado	Ampliaciones y Reducciones	Modificado	Devengado	Recaudado	
	(1)	(2)	(3= 1 + 2)	(4)	(5)	
<b>Ingresos del Poder Ejecutivo Federal o Estatal y de los Municipios</b>						
Impuestos	0	0	0	0	0	0
Cuotas y Aportaciones de Seguridad Social	0	0	0	0	0	0
Contribuciones de Mejoras	0	0	0	0	0	0
Derechos	0	0	0	0	0	0
Productos	0	0	0	0	0	0
Aprovechamientos	0	0	0	0	0	0
Participaciones, Aportaciones, Convenios, Incentivos Derivados de la Colaboración Fiscal y Fondos Distintos de Aportaciones	0	0	0	0	0	0
Transferencias, Asignaciones, Subsidios y Subvenciones, y Pensiones y Jubilaciones	0	0	0	0	0	0
<b>Ingresos de los Entes Públicos de los Poderes Legislativo y Judicial, de los Órganos Autónomos y del Sector Paraestatal o Paramunicipal, así como de las Empresas Productivas del Estado</b>						
Cuotas y Aportaciones de Seguridad Social	0	0	0	0	0	0
Productos	0	0	0	322,577	322,577	322,577
Ingresos por Venta de Bienes, Prestación de Servicios y Otros Ingresos	0	0	0	0	0	0
Transferencias, Asignaciones, Subsidios y Subvenciones, y Pensiones y Jubilaciones	282,204,493	19,488,000	301,692,493	229,774,075	229,774,075	-52,430,418
<b>Ingresos derivados de financiamiento</b>						
Ingresos Derivados de Financiamientos	0	0	0	0	0	0
<b>Total</b>	<b>282,204,493</b>	<b>19,488,000</b>	<b>301,692,493</b>	<b>230,096,652</b>	<b>230,096,652</b>	<b>-52,107,841</b>
				<b>Ingresos excedentes</b>		<b>-52,107,841</b>

LIC. PAOLA AGUILAR ALVAREZ ALMOBOVAR  
DIRECTORA DE ADMINISTRACIÓN

M.D. KAREN FLORES MACIEL  
SECRETARÍA EJECUTIVA

**INSTITUTO ELECTORAL Y DE PARTICIPACION CIUDADANA**  
 Estado Analítico del Ejercicio del Presupuesto de Egresos  
 Clasificación Administrativa  
 Del 1 de Enero al 30 de Junio de 2022

Concepto	Egresos					Subejercicio 6 = ( 3 - 4 )
	Aprobado	Ampliaciones/ (Reducciones)	Modificado	Devengado	Pagado	
	1	2	3 = ( 1 + 2 )	4	5	
<b>Sin Ramo/Dependencia</b>	\$282,204,493	\$19,488,000	\$301,692,493	\$184,702,608	\$184,702,608	\$116,989,885
ADMINISTRACION	\$282,204,493	\$19,488,000	\$301,692,493	\$184,702,608	\$184,702,608	\$116,989,885
			\$0			\$0
			\$0			\$0
			\$0			\$0
			\$0			\$0
			\$0			\$0
			\$0			\$0
<b>Total del Gasto</b>	\$282,204,493	\$19,488,000	\$301,692,493	\$184,702,608	\$184,702,608	\$116,989,885




---

LIC. PAOLA AGUILAR ALVAREZ ALMODOVAR  
DIRECTORA DE ADMINISTRACIÓN




---

M.D. KAREN FLORES MACIEL  
SECRETARIA EJECUTIVA

INSTITUTO ELECTORAL Y DE PARTICIPACION CIUDADANA  
Estado Analtico del Ejercicio del Presupuesto de Egresos  
Clasificación por Objeto del Gasto (Capítulo y Concepto)  
Del 1 de Enero al 30 de Junio de 2022


Concepto	Egresos					Subejercicio 6 = ( 3 - 4 )
	Aprobado	Ampliaciones/ (Reducciones)	Modificado	Devengado	Pagado	
	1	2	3 = ( 1 + 2 )	4	5	
<b>Servicios Personales</b>	<b>127,564,815</b>	<b>-5,000,000</b>	<b>122,564,815</b>	<b>51,722,267</b>	<b>51,722,267</b>	<b>70,842,548</b>
Remuneraciones al Personal de Carácter Permanente	22,629,060	-3,000,000	19,629,060	9,107,351	9,107,351	10,521,709
Remuneraciones al Personal de Carácter Transitorio	47,755,308	-2,000,000	45,755,308	20,690,762	20,690,762	25,064,546
Remuneraciones Adicionales y Especiales	44,646,169	0	44,646,169	18,813,275	18,813,275	25,832,894
Seguridad Social	6,921,556	0	6,921,556	1,990,145	1,990,145	4,931,411
Otras Prestaciones Sociales y Económicas	5,522,482	0	5,522,482	1,120,734	1,120,734	4,401,748
Previsiones	0	0	0	0	0	0
Pago de Estimulos a Servidores Públicos	90,240	0	90,240	0	0	90,240
<b>Materiales y Suministros</b>	<b>7,744,000</b>	<b>5,435,754</b>	<b>13,179,754</b>	<b>10,880,656</b>	<b>10,880,656</b>	<b>2,299,098</b>
Materiales de Administración, Emisión de Documentos y Artículos Oficiales	4,250,000	5,155,854	9,405,854	8,026,849	8,026,849	1,379,005
Alimentos y Utensilios	1,964,000	489,057	2,453,057	2,172,403	2,172,403	280,653
Materias Primas y Materiales de Producción y Comercialización	0	0	0	0	0	0
Materiales y Artículos de Construcción y de Reparación	180,000	-2,284	177,716	82,245	82,245	95,471
Productos Químicos, Farmacéuticos y de Laboratorio	10,000	0	10,000	1,229	1,229	8,771
Combustibles, Lubricantes y Aditivos	1,200,000	-500,000	700,000	345,874	345,874	354,126
Vestuario, Blancos, Prendas de Protección y Artículos Deportivos	0	33,127	33,127	33,127	33,127	0
Materiales y Suministros Para Seguridad	0	0	0	0	0	0
Herramientas, Refacciones y Accesorios Menores	140,000	260,000	400,000	218,929	218,929	181,071
<b>Servicios Generales</b>	<b>21,146,154</b>	<b>18,939,336</b>	<b>40,085,490</b>	<b>27,691,643</b>	<b>27,691,643</b>	<b>12,393,848</b>
Servicios Básicos	1,802,143	-14,825	1,787,318	816,665	816,665	970,653
Servicios de Arrendamiento	4,274,000	30,000	4,304,000	2,602,216	2,602,216	1,701,784
Servicios Profesionales, Científicos, Técnicos y Otros Servicios	2,130,000	18,464,070	20,594,070	14,508,248	14,508,248	6,085,821
Servicios Financieros, Bancarios y Comerciales	940,000	71,547	1,011,547	680,727	680,727	330,819
Servicios de Instalación, Reparación, Mantenimiento y Conservación	737,387	-97,380	640,007	496,286	496,286	143,721
Servicios de Comunicación Social y Publicidad	2,500,000	-2,372,027	127,973	83,346	83,346	44,627
Servicios de Traslado y Viáticos	1,570,000	-52,152	1,517,848	1,196,458	1,196,458	321,390
Servicios Oficiales	594,847	60,000	654,847	189,639	189,639	465,208
Otros Servicios Generales	6,597,777	2,850,103	9,447,880	7,118,057	7,118,057	2,329,823
<b>Transferencias, Asignaciones, Subsidios y Otras Ayudas</b>	<b>125,749,524</b>	<b>0</b>	<b>125,749,524</b>	<b>94,295,133</b>	<b>94,295,133</b>	<b>31,454,391</b>
Transferencias Internas y Asignaciones al Sector Público	0	0	0	0	0	0
Transferencias al Resto del Sector Público	0	0	0	0	0	0
Subsidios y Subvenciones	0	0	0	0	0	0
Ayudas Sociales	125,749,524	0	125,749,524	94,295,133	94,295,133	31,454,391
Pensiones y Jubilaciones	0	0	0	0	0	0
Transferencias a Fideicomisos, Mandatos y Otros Análogos	0	0	0	0	0	0
Transferencias a la Seguridad Social	0	0	0	0	0	0
Donativos	0	0	0	0	0	0
Transferencias al Exterior	0	0	0	0	0	0
<b>Bienes Muebles, Inmuebles e Intangibles</b>	<b>0</b>	<b>112,910</b>	<b>112,910</b>	<b>112,910</b>	<b>112,910</b>	<b>0</b>
Mobiliario y Equipo de Administración	0	85,086	85,086	85,086	85,086	0
Mobiliario y Equipo Educativo y Recreativo	0	12,999	12,999	12,999	12,999	0
Equipo e Instrumental Médico y de Laboratorio	0	0	0	0	0	0
Vehículos y Equipo de Transporte	0	0	0	0	0	0
Equipo de Defensa y Seguridad	0	0	0	0	0	0
Maquinaria, Otros Equipos y Herramientas	0	14,825	14,825	14,825	14,825	0
Activos Biológicos	0	0	0	0	0	0
Bienes Inmuebles	0	0	0	0	0	0
Activos Intangibles	0	0	0	0	0	0
<b>Inversión Pública</b>	<b>0</b>	<b>0</b>	<b>0</b>	<b>0</b>	<b>0</b>	<b>0</b>
Obra Pública en Bienes de Dominio Público	0	0	0	0	0	0
Obra Pública en Bienes Propios	0	0	0	0	0	0
Proyectos Productivos y Acciones de Fomento	0	0	0	0	0	0
<b>Inversiones Financieras y Otras Provisiones</b>	<b>0</b>	<b>0</b>	<b>0</b>	<b>0</b>	<b>0</b>	<b>0</b>
Inversiones Para el Fomento de Actividades Productivas	0	0	0	0	0	0
Acciones y Participaciones de Capital	0	0	0	0	0	0
Compra de Títulos y Valores	0	0	0	0	0	0
Concesión de Préstamos	0	0	0	0	0	0
Inversiones en Fideicomisos, Mandatos y Otros Análogos	0	0	0	0	0	0
Otras Inversiones Financieras	0	0	0	0	0	0
Provisiones para Contingencias y Otras Erogaciones Especiales	0	0	0	0	0	0
<b>Participaciones y Aportaciones</b>	<b>0</b>	<b>0</b>	<b>0</b>	<b>0</b>	<b>0</b>	<b>0</b>
Participaciones	0	0	0	0	0	0
Aportaciones	0	0	0	0	0	0
Convenios	0	0	0	0	0	0
<b>Deuda Pública</b>	<b>0</b>	<b>0</b>	<b>0</b>	<b>0</b>	<b>0</b>	<b>0</b>
Amortización de la Deuda Pública	0	0	0	0	0	0
Intereses de la Deuda Pública	0	0	0	0	0	0
Comisiones de la Deuda Pública	0	0	0	0	0	0
Gastos de la Deuda Pública	0	0	0	0	0	0
Costo por Coberturas	0	0	0	0	0	0
Apoyos Financieros	0	0	0	0	0	0
Adeudos de Ejercicios Fiscales Anteriores (Adefas)	0	0	0	0	0	0
<b>Total del Gasto</b>	<b>282,204,493</b>	<b>19,489,000</b>	<b>301,692,493</b>	<b>184,702,608</b>	<b>184,702,608</b>	<b>116,989,885</b>

LIC. PAOLA AGUIAR ALVAREZ ALMODOVAR  
DIRECTORA DE ADMINISTRACIÓN

M.D. KAREN FLORES MACIEL  
SECRETARIA EJECUTIVA

**INSTITUTO ELECTORAL Y DE PARTICIPACION CIUDADANA**  
**Estado Analítico del Ejercicio del Presupuesto de Egresos**  
**Clasificación Económica (por Tipo de Gasto)**  
**Del 1 de Enero al 30 de Junio de 2022**

Concepto	Egresos					Subejercicio 6 = ( 3 - 4 )
	Aprobado	Ampliaciones/ (Reducciones)	Modificado	Devengado	Pagado	
	1	2	3 = ( 1 + 2 )	4	5	
Gasto Corriente	282,204,493	19,375,090	301,579,583	184,589,698	184,589,698	116,989,885
Gasto de Capital	0	112,910	112,910	112,910	112,910	0
Amortización de la Deuda y Disminución de Pasivos	0	0	0	0	0	0
Pensiones y Jubilaciones	0	0	0	0	0	0
Participaciones	0	0	0	0	0	0
<b>Total del Gasto</b>	<b>282,204,493</b>	<b>19,488,000</b>	<b>301,692,493</b>	<b>184,702,608</b>	<b>184,702,608</b>	<b>116,989,885</b>

  
 LIC. PAOLA AGUILAR ALVAREZ ALMODOVAR  
 DIRECTORA DE ADMINISTRACIÓN

  
 M.D. KAREN FLORES MACIEL  
 SECRETARIA EJECUTIVA

**INSTITUTO ELECTORAL Y DE PARTICIPACION CIUDADANA**  
**Estado Analítico del Ejercicio del Presupuesto de Egresos**  
**Clasificación Funcional (Finalidad y Función)**  
**Del 1 de Enero al 30 de Junio de 2022**

Concepto	Egresos					Subejercicio 6 = ( 3 - 4 )
	Aprobado	Ampliaciones/ (Reducciones)	Modificado	Devengado	Pagado	
	1	2	3 = ( 1 + 2 )	4	5	
<b>Gobierno</b>	282,204,493	19,488,000	301,692,493	184,702,608	184,702,608	116,989,885
Legislación			0			0
Justicia			0			0
Coordinación de la Política de Gobierno	282,204,493	19,488,000	301,692,493	184,702,608	184,702,608	116,989,885
Relaciones Exteriores			0			0
Asuntos Financieros y Hacendarios			0			0
Seguridad Nacional			0			0
Asuntos de Orden Público y de Seguridad Interior			0			0
Otros Servicios Generales			0			0
<b>Desarrollo Social</b>	0	0	0	0	0	0
Protección Ambiental			0			0
Vivienda y Servicios a la Comunidad			0			0
Salud			0			0
Recreación, Cultura y Otras Manifestaciones Sociales			0			0
Educación			0			0
Protección Social			0			0
Otros Asuntos Sociales			0			0
<b>Desarrollo Económico</b>	0	0	0	0	0	0
Asuntos Económicos, Comerciales y Laborales en General			0			0
Agropecuaria, Silvicultura, Pesca y Caza			0			0
Combustibles y Energía			0			0
Minería, Manufacturas y Construcción			0			0
Transporte			0			0
Comunicaciones			0			0
Turismo			0			0
Ciencia, Tecnología e Innovación			0			0
Otras Industrias y Otros Asuntos Económicos			0			0
<b>Otras no Clasificadas en Funciones Anteriores</b>	0	0	0	0	0	0
Transacciones de la Deuda Publica / Costo Financiero de la Deuda			0			0
Transferencias, Participaciones y Aportaciones entre Diferentes Niveles y Ordenes de Gobierno			0			0
Saneamiento del Sistema Financiero			0			0
Adeudos de Ejercicios Fiscales Anteriores			0			0
<b>Total del Gasto</b>	<b>282,204,493</b>	<b>19,488,000</b>	<b>301,692,493</b>	<b>184,702,608</b>	<b>184,702,608</b>	<b>116,989,885</b>

LIC. PAOLA AGUILAR ALVAREZ ALMODOVAR  
 DIRECTORA DE ADMINISTRACIÓN

M.D. KAREN FLORES MAGIEL  
 SECRETARÍA EJECUTIVA

CUENTA PÚBLICA PRIMER TRIMESTRE 2018  
 INSTITUTO ELECTORAL Y DE PARTICIPACIÓN CIUDADANA DEL ESTADO DE DURANGO  
 Endeudamiento Neto  
 Del 01 de enero al 30 de junio 2022

Identificación de Crédito o Instrumento	Contratación / Colocación	Amortización	Endeudamiento Neto
	A	B	C = A - B
<b>Créditos Bancarios</b>			
	0.00	0.00	0.00
	0.00	0.00	0.00
	0.00	0.00	0.00
	0.00	0.00	0.00
	0.00	0.00	0.00
	0.00	0.00	0.00
	0.00	0.00	0.00
	0.00	0.00	0.00
	0.00	0.00	0.00
Total Créditos Bancarios	0.00	0.00	0.00
<b>Otros Instrumentos de Deuda</b>			
	0.00	0.00	
	0.00	0.00	0.00
	0.00	0.00	0.00
	0.00	0.00	0.00
	0.00	0.00	0.00
	0.00	0.00	0.00
	0.00	0.00	0.00
	0.00	0.00	0.00
	0.00	0.00	0.00
Total Otros Instrumentos de Deuda	0.00	0.00	0.00
TOTAL	0.00	0.00	0.00

*pm* 



**CUENTA PÚBLICA PRIMER TRIMESTRE 2018**  
**INSTITUTO ELECTORAL Y DE PARTICIPACIÓN CIUDADANA DEL ESTADO DE DURANGO**  
**Intereses de la Deuda**  
**Del 01 de enero al 30 de junio 2022**

Identificación de Crédito o Instrumento	Devengado	Pagado
<b>Créditos Bancarios</b>		
	0.00	0.00
	0.00	0.00
	0.00	0.00
	0.00	0.00
	0.00	0.00
	0.00	0.00
	0.00	0.00
	0.00	0.00
	0.00	0.00
Total de Intereses de Créditos Bancarios	0.00	0.00
<b>Otros Instrumentos de Deuda</b>		
	0.00	0.00
	0.00	0.00
	0.00	0.00
	0.00	0.00
	0.00	0.00
	0.00	0.00
	0.00	0.00
	0.00	0.00
	0.00	0.00
	0.00	0.00
	0.00	0.00
Total de Intereses de Otros Instrumentos de Deuda	0.00	0.00
TOTAL	0.00	0.00




**INSTITUTO ELECTORAL Y DE PARTICIPACION CIUDADANA**  
**Indicadores de Postura Fiscal**  
**Del 1 de Enero al 30 de Junio de 2022**  
**(Cifras en pesos)**

Concepto	Estimado/Aprobado	Devengado	Recaudado/Pagado
<b>I. Ingresos Presupuestarios (I=1+2)</b>	282,204,493	230,096,652	230,096,652
1. Ingresos del Gobierno de la Entidad Federativa <sup>1</sup>	282,204,493	230,096,652	230,096,652
2. Ingresos del Sector Paraestatal <sup>1</sup>	0	0	0
<b>II. Egresos Presupuestarios (II=3+4)</b>	282,204,493	184,702,608	184,702,608
3. Egresos del Gobierno de la Entidad Federativa <sup>2</sup>	282,204,493	184,702,608	184,702,608
4. Egresos del Sector Paraestatal <sup>2</sup>	0	0	0
<b>III. Balance Presupuestario (Superávit o Déficit) (III = I - II)</b>	0	45,394,044	45,394,044

Concepto	Estimado/Aprobado	Devengado	Recaudado/Pagado
<b>III. Balance presupuestario (Superávit o Déficit)</b>	0	45,394,044	45,394,044
<b>IV. Intereses, Comisiones y Gastos de la Deuda</b>	0	0	0
<b>V. Balance Primario (Superávit o Déficit) (V= III + IV)</b>	0	45,394,044	45,394,044

Concepto	Estimado/Aprobado	Devengado	Recaudado/Pagado
<b>A. Financiamiento</b>	0	0	0
<b>B. Amortización de la deuda</b>	0	0	0
<b>C. Financiamiento Neto</b>	0	0	0

1. Los Ingresos que se presentan son los ingresos presupuestarios totales sin incluir los ingresos por financiamientos. Los Ingresos del Gobierno de la Entidad Federativa corresponden a los del Poder Ejecutivo, Legislativo Judicial y Autónomos

2. Los egresos que se presentan son los egresos presupuestarios totales sin incluir los egresos por amortización. Los egresos del Gobierno de la Entidad Federativa corresponden a los del Poder Ejecutivo, Legislativo, Judicial y Órganos Autónomos

3. Para Ingresos se reportan los ingresos recaudados; para egresos se reportan los egresos pagados

\_\_\_\_\_  
 LIC. PAOLA AGUILAR ALVAREZ ALMODOVAR  
 DIRECTORA DE ADMINISTRACIÓN

\_\_\_\_\_  
 M.D. KAREN FLORES MACIEL  
 SECRETARIA EJECUTIVA

**INSTITUTO ELECTORAL Y DE PARTICIPACION CIUDADANA**  
**Flujo de Fondos**  
**Del 1 de Enero al 30 de Junio de 2022**  
**(Pesos)**

Concepto	Estimado / Aprobado	Devengado	Recaudado / Pagado
<b>Rubros de Ingresos</b>	<b>282,204,493</b>	<b>230,096,652</b>	<b>230,096,652</b>
Impuestos	0	0	0
Cuotas y Aportaciones de Seguridad Social	0	0	0
Contribuciones de Mejoras	0	0	0
Derechos	0	0	0
Productos	0	322,577	322,577
Aprovechamientos	0	0	0
Ingresos por Venta de Bienes, Prestación de Servicios y Otros Ingresos	0	0	0
Participaciones, Aportaciones, Convenios, Incentivos Derivados de la Colaboración Fiscal y Fondos Distintos de Aportaciones	0	0	0
Transferencias, Asignaciones, Subsidios y Subvenciones, y Pensiones y Jubilaciones	282,204,493	229,774,075	229,774,075
Ingresos Derivados de Financiamientos	0	0	0
<b>Capítulos de Gasto</b>	<b>282,204,493</b>	<b>184,702,608</b>	<b>184,702,608</b>
Servicios Personales	127,564,815	51,722,267	51,722,267
Materiales y Suministros	7,744,000	10,880,656	10,880,656
Servicios Generales	211,461,54	27,691,643	27,691,643
Transferencias, Asignaciones, Subsidios y Otras Ayudas	125,749,524	94,295,133	94,295,133
Bienes Muebles, Inmuebles e Intangibles	0	112,910	112,910
Inversión Pública	0	0	0
Inversiones Financieras y Otras Provisiones	0	0	0
Participaciones y Aportaciones	0	0	0
Deuda Pública	0	0	0
<b>Total de las operaciones</b>	<b>0</b>	<b>45,394,044</b>	<b>45,394,044</b>

Bajo protesta de decir verdad declaramos que los Estados Financieros y sus Notas son razonablemente correctos y responsabilidad del emisor

  
 AOLA AGUILAR ALVAREZ ALMOD  
 DIRECTORA DE

  
 M.D. KAREN FLORES MACIEL  
 SECRETARIA EJECUTIVA



# Información Programática

INSTITUTO ELECTORAL Y DE PARTICIPACIÓN  
CIUDADANA DEL ESTADO DE DURANGO

**INSTITUTO ELECTORAL Y DE PARTICIPACION CIUDADANA**  
**Gasto por Categoría Programática**  
**Del 1 de Enero al 30 de Junio de 2022**

Concepto	Egresos					Subejercicio 6 = ( 3 - 4 )
	Aprobado	Ampliaciones/ (Reducciones)	Modificado	Devengado	Pagado	
	1	2	3 = ( 1 + 2 )	4	5	
<b>Programas</b>	<b>282,204,493</b>	<b>19,488,000</b>	<b>301,692,493</b>	<b>184,702,608</b>	<b>184,702,608</b>	<b>116,989,885</b>
Subsidios: Sector Social y Privado o Entidades Federativas y Municipios	0	0	0	0	0	0
Sujetos a Reglas de Operación	0	0	0	0	0	0
Otros Subsidios	0	0	0	0	0	0
Desempeño de las Funciones	282,204,493	19,488,000	301,692,493	184,702,608	184,702,608	116,989,885
Prestación de Servicios Públicos	282,204,493	19,488,000	301,692,493	184,702,608	184,702,608	116,989,885
Provisión de Bienes Públicos	0	0	0	0	0	0
Planeación, seguimiento y evaluación de políticas públicas	0	0	0	0	0	0
Promoción y fomento	0	0	0	0	0	0
Regulación y supervisión	0	0	0	0	0	0
Funciones de las Fuerzas Armadas (Únicamente Gobierno Federal)	0	0	0	0	0	0
Específicos	0	0	0	0	0	0
Proyectos de Inversión	0	0	0	0	0	0
Administrativos y de Apoyo	0	0	0	0	0	0
Apoyo al proceso presupuestario y para mejorar la eficiencia institucional	0	0	0	0	0	0
Apoyo a la función pública y al mejoramiento de la gestión	0	0	0	0	0	0
Operaciones ajenas	0	0	0	0	0	0
Compromisos	0	0	0	0	0	0
Obligaciones de cumplimiento de resolución jurisdiccional	0	0	0	0	0	0
Desastres Naturales	0	0	0	0	0	0
Obligaciones	0	0	0	0	0	0
Pensiones y jubilaciones	0	0	0	0	0	0
Aportaciones a la seguridad social	0	0	0	0	0	0
Aportaciones a fondos de estabilización	0	0	0	0	0	0
Aportaciones a fondos de inversión y reestructura de pensiones	0	0	0	0	0	0
Programas de Gasto Federalizado (Gobierno Federal)	0	0	0	0	0	0
Gasto Federalizado	0	0	0	0	0	0
Participaciones a entidades federativas y municipios	0	0	0	0	0	0
Costo financiero, deuda o apoyos a deudores y ahorradores de la banca	0	0	0	0	0	0
Adeudos de ejercicios fiscales anteriores	0	0	0	0	0	0
<b>Total del Gasto</b>	<b>282,204,493</b>	<b>19,488,000</b>	<b>301,692,493</b>	<b>184,702,608</b>	<b>184,702,608</b>	<b>116,989,885</b>

LIC. PAOLA AGUILAR ALVAREZ ALMODQVAR  
DIRECTORA DE ADMINISTRACIÓN

M.D. KAREN FLORES MACIEL  
SECRETARIA EJECUTIVA


Programas y Proyectos de Inversión  
Del 1 de enero al 30 de junio de 2022  
(Pesos)

Ente Público: \_\_\_\_\_

INSTITUTO ELECTORAL Y DE PARTICIPACIÓN CIUDADANA DEL ESTADO DE DURANGO

Concepto

"Sin información  
que revelar"



Indicadores de Resultados  
Del 1 de enero al 30 de junio de 2022  
(Pesos)

Ente Público: INSTITUTO ELECTORAL Y DE PARTICIPACIÓN CIUDADANA DEL ESTADO DE DURANGO

Concepto

Se anexa archivo electrónico que contiene la relación de los indicadores de resultados del Instituto Electoral y de Participación Ciudadana del Estado de Durango.




Cuenta Pública Estatal  
Esquemas bursátiles y de cobertura financiera  
Del 1 de enero al 30 de junio de 2022  
(Pesos)

Ente Público: INSTITUTO ELECTORAL Y DE PARTICIPACIÓN CIUDADANA DEL ESTADO DE DURANGO

Concepto

NO APLICA








**Adicional**

**INSTITUTO ELECTORAL Y DE PARTICIPACIÓN  
CIUDADANA DEL ESTADO DE DURANGO**

Relación de Bienes Muebles que Componen el Patrimonio  
Cuenta Pública del 1 de enero al 30 de junio 2022  
(Pesos)

Ente Público: INSTITUTO ELECTORAL Y DE PARTICIPACIÓN CIUDADANA DEL ESTADO DE DURANGO

Código	Descripción del Bien Mueble	Valor en libros
	<p>Se anexa archivo electrónico que contiene la relación de los bienes muebles que conforman el patrimonio del Instituto Electoral y de Participación Ciudadana del Estado de Durango.</p>	






Cuenta Pública Estatal  
Relación de Cuentas Bancarias Productivas Específicas  
Del 1 de enero al 30 de junio de 2022  
(Pesos)

Ente Público: INSTITUTO ELECTORAL Y DE PARTICIPACIÓN CIUDADANA DEL ESTADO DE DURANGO

Concepto

NO APLICA





# Formatos Ley de Disciplina Financiera

INSTITUTO ELECTORAL Y DE PARTICIPACIÓN  
CIUDADANA DEL ESTADO DE DURANGO

**INSTITUTO ELECTORAL Y DE PARTICIPACION CIUDADANA (a)**  
**Estado de Situación Financiera Detallado - LDF**  
**Al 31 de diciembre de 2021 y al 30 de Junio de 2022 (b)**  
**(PESOS)**

Concepto (c)	2022 (d)	31 de diciembre de 2021 (e)	Concepto (c)	2022 (d)	31 de diciembre de 2021 (e)
<b>ACTIVO</b>			<b>PASIVO</b>		
<b>Activo Circulante</b>			<b>Pasivo Circulante</b>		
a. Efectivo y Equivalentes (a=a1+a2+a3+a4+a5+a6+a7)	51,349,225	10,232,029	a. Cuentas por Pagar a Corto Plazo (a=a1+a2+a3+a4+a5+a6+a7+a8+a9)	6,818,976	9,755,495
a1) Efectivo	0	0	a1) Servicios Personales por Pagar a Corto Plazo	0	282,606
a2) Bancos/Tesorería	51,349,225	10,232,029	a2) Proveedores por Pagar a Corto Plazo	0	3,710,400
a3) Bancos/Dependencias y Otros	0	0	a3) Contratistas por Obras Públicas por Pagar a Corto Plazo	0	0
a4) Inversiones Temporales (Hasta 3 meses)	0	0	a4) Participaciones y Aportaciones por Pagar a Corto Plazo	0	0
a5) Fondos con Afectación Específica	0	0	a5) Transferencias Otorgadas por Pagar a Corto Plazo	0	1,049,788
a6) Depósitos de Fondos de Terceros en Garantía y/o Administración	0	0	a6) Intereses, Comisiones y Otros Gastos de la Deuda Pública por Pagar a Corto Plazo	0	0
a7) Otros Efectivos y Equivalentes	0	0	a7) Retenciones y Contribuciones por Pagar a Corto Plazo	4,171,485	1,963,693
b. Derechos a Recibir Efectivo o Equivalentes (b=b1+b2+b3+b4+b5+b6+b7)	1,144,919	0	a8) Devoluciones de la Ley de Ingresos por Pagar a Corto Plazo	0	0
b1) Inversiones Financieras de Corto Plazo	0	0	a9) Otras Cuentas por Pagar a Corto Plazo	2,647,491	2,749,008
b2) Cuentas por Cobrar a Corto Plazo	0	0	b. Documentos por Pagar a Corto Plazo (b=b1+b2+b3)	0	0
b3) Deudores Diversos por Cobrar a Corto Plazo	1,014,919	0	b1) Documentos Comerciales por Pagar a Corto Plazo	0	0
b4) Ingresos por Recuperar a Corto Plazo	0	0	b2) Documentos con Contratistas por Obras Públicas por Pagar a Corto Plazo	0	0
b5) Deudores por Anticipos de la Tesorería a Corto Plazo	130,000	0	b3) Otros Documentos por Pagar a Corto Plazo	0	0
b6) Préstamos Otorgados a Corto Plazo	0	0	c. Porción a Corto Plazo de la Deuda Pública a Largo Plazo (c=c1+c2)	0	0
b7) Otros Derechos a Recibir Efectivo o Equivalentes a Corto Plazo	0	0	c1) Porción a Corto Plazo de la Deuda Pública	0	0
c. Derechos a Recibir Bienes o Servicios (c=c1+c2+c3+c4+c5)	0	0	c2) Porción a Corto Plazo de Arrendamiento Financiero	0	0
c1) Anticipo a Proveedores por Adquisición de Bienes y Prestación de Servicios a Corto Plazo	0	0	d. Títulos y Valores a Corto Plazo	0	0
c2) Anticipo a Proveedores por Adquisición de Bienes Inmuebles y Muebles a Corto Plazo	0	0	e. Pasivos Diferidos a Corto Plazo (e=e1+e2+e3)	0	0
c3) Anticipo a Proveedores por Adquisición de Bienes Intangibles a Corto Plazo	0	0	e1) Ingresos Cobrados por Adelantado a Corto Plazo	0	0
c4) Anticipo a Contratistas por Obras Públicas a Corto Plazo	0	0	e2) Intereses Cobrados por Adelantado a Corto Plazo	0	0
c5) Otros Derechos a Recibir Bienes o Servicios a Corto Plazo	0	0	e3) Otros Pasivos Diferidos a Corto Plazo	0	0
d. Inventarios (d=d1+d2+d3+d4+d5)	0	0	f. Fondos y Bienes de Terceros en Garantía y/o Administración a Corto Plazo (f=f1+f2+f3+f4+f5+f6)	0	0
d1) Inventario de Mercancías para Venta	0	0	f1) Fondos en Garantía a Corto Plazo	0	0
d2) Inventario de Mercancías Terminadas	0	0	f2) Fondos en Administración a Corto Plazo	0	0
d3) Inventario de Mercancías en Proceso de Elaboración	0	0	f3) Fondos Contingentes a Corto Plazo	0	0
d4) Inventario de Materias Primas, Materiales y Suministros para Producción	0	0	f4) Fondos de Fideicomisos, Mandatos y Contratos Análogos a Corto Plazo	0	0
d5) Bienes en Tránsito	0	0	f5) Otros Fondos de Terceros en Garantía y/o Administración a Corto Plazo	0	0
e. Almacenes	0	0	f6) Valores y Bienes en Garantía a Corto Plazo	0	0
f. Estimación por Pérdida o Deterioro de Activos Circulantes (f=f1+f2)	0	0	g. Provisiones a Corto Plazo (g=g1+g2+g3)	0	0
f1) Estimaciones para Cuentas Incobrables por Derechos a Recibir Efectivo o Equivalentes	0	0	g1) Provisión para Demandas y Juicios a Corto Plazo	0	0
f2) Estimación por Deterioro de Inventarios	0	0	g2) Provisión para Contingencias a Corto Plazo	0	0
g. Otros Activos Circulantes (g=g1+g2+g3+g4)	0	0	g3) Otras Provisiones a Corto Plazo	0	0
g1) Valores en Garantía	0	0	h. Otros Pasivos a Corto Plazo (h=h1+h2+h3)	0	0
g2) Bienes en Garantía (excluye depósitos de fondos)	0	0	h1) Ingresos por Clasificar	0	0
g3) Bienes Derivados de Embargos, Decomisos, Aseguramientos y Dación en Pago	0	0	h2) Recaudación por Participar	0	0
g4) Adquisición con Fondos de Terceros	0	0	h3) Otros Pasivos Circulantes	0	0
<b>IA. Total de Activos Circulantes (IA = a + b + c + d + e + f + g)</b>	<b>52,494,144</b>	<b>10,232,029</b>	<b>IIA. Total de Pasivos Circulantes (IIA = a + b + c + d + e + f + g + h)</b>	<b>6,818,976</b>	<b>9,755,495</b>
<b>Activo No Circulante</b>			<b>Pasivo No Circulante</b>		
a. Inversiones Financieras a Largo Plazo	8,132,391	7,936,981	a. Cuentas por Pagar a Largo Plazo	0	0
b. Derechos a Recibir Efectivo o Equivalentes a Largo Plazo	0	0	b. Documentos por Pagar a Largo Plazo	0	0
c. Bienes Inmuebles, Infraestructura y Construcciones en Proceso	63,054,812	63,054,812	c. Deuda Pública a Largo Plazo	0	0
d. Bienes Muebles	23,869,123	23,756,213	d. Pasivos Diferidos a Largo Plazo	0	0
e. Activos Intangibles	216,574	216,574	e. Fondos y Bienes de Terceros en Garantía y/o en Administración a Largo Plazo	0	0
f. Depreciación, Deterioro y Amortización Acumulada de Bienes	-16,903,051	-16,903,051	f. Provisiones a Largo Plazo	0	0
g. Activos Diferidos	0	0	<b>IIB. Total de Pasivos No Circulantes (IIB = a + b + c + d + e + f)</b>	<b>0</b>	<b>0</b>
h. Estimación por Pérdida o Deterioro de Activos no Circulantes	0	0	<b>II. Total del Pasivo (II = IIA + IIB)</b>	<b>6,818,976</b>	<b>9,755,495</b>
i. Otros Activos no Circulantes	0	0	<b>HACIENDA PÚBLICA/PATRIMONIO</b>		
<b>IB. Total de Activos No Circulantes (IB = a + b + c + d + e + f + g + h + i)</b>	<b>78,369,849</b>	<b>78,061,529</b>	<b>IIIA. Hacienda Pública/Patrimonio Contribuido (IIIA = a + b + c)</b>	<b>-10,408,419</b>	<b>-10,408,419</b>
<b>I. Total del Activo (I = IA + IB)</b>	<b>130,863,994</b>	<b>88,293,558</b>	a. Aportaciones	0	0
			b. Donaciones de Capital	0	0
			c. Actualización de la Hacienda Pública/Patrimonio	-10,408,419	-10,408,419
			<b>IIIB. Hacienda Pública/Patrimonio Generado (IIIB = a + b + c + d + e)</b>	<b>134,453,436</b>	<b>88,946,482</b>
			a. Resultados del Ejercicio (Ahorro/ Desahorro)	45,506,954	-3,412,155
			b. Resultados de Ejercicios Anteriores	9,063,452	12,475,607
			c. Revalúos	3,958,805	3,958,805
			d. Reservas	75,124,226	75,124,226
			e. Rectificaciones de Resultados de Ejercicios Anteriores	799,999	799,999
			<b>IIIC. Exceso o Insuficiencia en la Actualización de la Hacienda Pública/Patrimonio (IIIC=a+b)</b>	<b>0</b>	<b>0</b>
			a. Resultado por Posición Monetaria	0	0
			b. Resultado por Tenencia de Activos no Monetarios	0	0
			<b>III. Total Hacienda Pública/Patrimonio (III = IIIA + IIIB + IIIC)</b>	<b>124,045,017</b>	<b>78,538,063</b>
			<b>IV. Total del Pasivo y Hacienda Pública/Patrimonio (IV = II + III)</b>	<b>130,863,994</b>	<b>88,293,558</b>

INSTITUTO ELECTORAL Y DE PARTICIPACION CIUDADANA (a)							
Informe Analítico de la Deuda Pública y Otros Pasivos - LDF							
Del 1 de Enero al 30 de Junio de 2022 (b)							
(PESOS)							
Denominación de la Deuda Pública y Otros Pasivos (c)	Saldo al 31 de diciembre de 2021 (d)	Disposiciones del Periodo (e)	Amortizaciones del Periodo (f)	Revaluaciones, Reclassificaciones y Otros Ajustes (g)	Saldo Final del Periodo (h) h=d+e-f+g	Pago de Intereses del Periodo (i)	Pago de Comisiones y demás costos asociados durante el Periodo (j)
1. Deuda Pública (1=A+B)	0	0	0	0	0	0	0
A. Corto Plazo (A=a1+a2+a3)	0	0	0	0	0	0	0
a1) Instituciones de Crédito	0	0	0	0	0	0	0
a2) Títulos y Valores	0	0	0	0	0	0	0
a3) Arrendamientos Financieros	0	0	0	0	0	0	0
B. Largo Plazo (B=b1+b2+b3)	0	0	0	0	0	0	0
b1) Instituciones de Crédito	0	0	0	0	0	0	0
b2) Títulos y Valores	0	0	0	0	0	0	0
b3) Arrendamientos Financieros	0	0	0	0	0	0	0
2. Otros Pasivos	9,755,495				6,818,976		
3. Total de la Deuda Pública y Otros Pasivos	9,755,495	0	0	0	6,818,976	0	0
4. Deuda Contingente 1 (informativo)	0	0	0	0	0	0	0
A. Deuda Contingente 1					0		
B. Deuda Contingente 2					0		
C. Deuda Contingente XX					0		
5. Valor de Instrumentos Bono Cupón Cero 2 (Informativo)	0	0	0	0	0	0	0
A. Instrumento Bono Cupón Cero 1					0		
B. Instrumento Bono Cupón Cero 2					0		
C. Instrumento Bono Cupón Cero XX					0		

1. Se refiere a cualquier Financiamiento sin fuente o garantía de pago definida, que sea asumida de manera solidaria o subsidiaria por las Entidades Federativas con sus Municipios, organismos descentralizados y empresas de participación estatal mayoritaria y fideicomisos, locales o municipales, y por los Municipios con sus respectivos organismos descentralizados y empresas de participación municipal mayoritaria.

2. Se refiere al valor del Bono Cupón Cero que respalda el pago de los créditos asociados al mismo (Activo).

Obligaciones a Corto Plazo (k)	Monto Contratado (l)	Plazo Pactado (m)	Tasa de Interés (n)	Comisiones y Costos Relacionados (o)	Tasa Efectiva (p)
6. Obligaciones a Corto Plazo (Informativo)	0	0	0	0	0
A. Crédito 1					
B. Crédito 2					
C. Crédito XX					

INSTITUTO ELECTORAL Y DE PARTICIPACION CIUDADANA (a)

Informe Analítico de Obligaciones Diferentes de Financiamientos – LDF

Del 1 de Enero al 30 de Junio de 2022 (b)

(PESOS)

Denominación de las Obligaciones Diferentes de Financiamiento	Fecha del Contrato	Fecha de inicio de operación del proyecto	Fecha de vencimiento	Monto de la inversión pactado	Plazo pactado	Monto promedio mensual del pago de la contraprestación	Monto promedio mensual del pago de la contraprestación correspondiente al pago de inversión	Monto pagado de la inversión al XX de XXXX de 20XX	Monto pagado de la inversión actualizado al XX de XXXX de 20XX	Saldo pendiente por pagar de la inversión al XX de XXXX de 20XX
(c)	(d)	(e)	(f)	(g)	(h)	(i)	(j)	(k)	(l)	(m = g – l)
<b>A. Asociaciones Público Privadas (APP's) (A=a+b+c+d)</b>	0	0	0	0	0	0	0	0	0	0
a) APP 1										0
b) APP 2										0
c) APP 3										0
d) APP XX										0
<b>B. Otros Instrumentos (B=a+b+c+d)</b>	0	0	0	0	0	0	0	0	0	0
a) Otro Instrumento 1										0
b) Otro Instrumento 2										0
c) Otro Instrumento 3										0
d) Otro Instrumento XX										0
<b>C. Total de Obligaciones Diferentes de Financiamiento (C=A+B)</b>	0	0	0	0	0	0	0	0	0	0



INSTITUTO ELECTORAL Y DE PARTICIPACION CIUDADANA (a)  
Balance Presupuestario - LDF  
Del 1 de Enero al 30 de Junio de 2022 (b)  
(PESOS)

Concepto (c)	Estimado/ Aprobado (d)	Devengado	Recaudado/ Pagado
<b>A. Ingresos Totales (A = A1+A2+A3)</b>	0	322,577	322,577
A1. Ingresos de Libre Disposición	0	322,577	322,577
A2. Transferencias Federales Etiquetadas	0	0	0
A3. Financiamiento Neto	0	0	0
<b>B. Egresos Presupuestarios<sup>1</sup> (B = B1+B2)</b>	282,204,493	184,702,608	184,702,608
B1. Gasto No Etiquetado (sin incluir Amortización de la Deuda Pública)	282,204,493	184,702,608	184,702,608
B2. Gasto Etiquetado (sin incluir Amortización de la Deuda Pública)	0	0	0
<b>C. Remanentes del Ejercicio Anterior (C = C1 + C2)</b>	0	0	0
C1. Remanentes de Ingresos de Libre Disposición aplicados en el periodo			
C2. Remanentes de Transferencias Federales Etiquetadas aplicados en el periodo			
<b>I. Balance Presupuestario (I = A - B + C)</b>	-282,204,493	-184,380,030	-184,380,030
<b>II. Balance Presupuestario sin Financiamiento Neto (II = I - A3)</b>	-282,204,493	-184,380,030	-184,380,030
<b>III. Balance Presupuestario sin Financiamiento Neto y sin Remanentes del Ejercicio Anterior (III= II - C)</b>	-282,204,493	-184,380,030	-184,380,030

Concepto	Aprobado	Devengado	Pagado
<b>E. Intereses, Comisiones y Gastos de la Deuda (E = E1+E2)</b>	0	0	0
E1. Intereses, Comisiones y Gastos de la Deuda con Gasto No Etiquetado			
E2. Intereses, Comisiones y Gastos de la Deuda con Gasto Etiquetado			
<b>IV. Balance Primario (IV = III - E)</b>	-282,204,493	-184,380,030	-184,380,030

Concepto	Estimado/ Aprobado	Devengado	Recaudado/ Pagado
<b>F. Financiamiento (F = F1 + F2)</b>	0	0	0
F1. Financiamiento con Fuente de Pago de Ingresos de Libre Disposición			
F2. Financiamiento con Fuente de Pago de Transferencias Federales Etiquetadas			
<b>G. Amortización de la Deuda (G = G1 + G2)</b>	0	0	0
G1. Amortización de la Deuda Pública con Gasto No Etiquetado			
G2. Amortización de la Deuda Pública con Gasto Etiquetado			
<b>A3. Financiamiento Neto (A3 = F - G)</b>	0	0	0

Concepto	Estimado/ Aprobado	Devengado	Recaudado/ Pagado
A1. Ingresos de Libre Disposición	0	322,577	322,577
A3.1 Financiamiento Neto con Fuente de Pago de Ingresos de Libre Disposición (A3.1 = F1 - G1)	0	0	0
F1. Financiamiento con Fuente de Pago de Ingresos de Libre Disposición	0	0	0
G1. Amortización de la Deuda Pública con Gasto No Etiquetado	0	0	0
B1. Gasto No Etiquetado (sin incluir Amortización de la Deuda Pública)	282,204,493	184,702,608	184,702,608
C1. Remanentes de Ingresos de Libre Disposición aplicados en el periodo		0	0
<b>V. Balance Presupuestario de Recursos Disponibles (V = A1 + A3.1 - B1 + C1)</b>	-282,204,493	-184,380,030	-184,380,030
<b>VI. Balance Presupuestario de Recursos Disponibles sin Financiamiento Neto (VI = V - A3.1)</b>	-282,204,493	-184,380,030	-184,380,030

Concepto	Estimado/ Aprobado	Devengado	Recaudado/ Pagado
A2. Transferencias Federales Etiquetadas	0	0	0
A3.2 Financiamiento Neto con Fuente de Pago de Transferencias Federales Etiquetadas (A3.2 = F2 – G2)	0	0	0
F2. Financiamiento con Fuente de Pago de Transferencias Federales Etiquetadas	0	0	0
G2. Amortización de la Deuda Pública con Gasto Etiquetado	0	0	0
B2. Gasto Etiquetado (sin incluir Amortización de la Deuda Pública)	0	0	0
C2. Remanentes de Transferencias Federales Etiquetadas aplicados en el periodo		0	0
VII. Balance Presupuestario de Recursos Etiquetados (VII = A2 + A3.2 – B2 + C2)	0	0	0
VIII. Balance Presupuestario de Recursos Etiquetados sin Financiamiento Neto (VIII = VII – A3.2)	0	0	0




**INSTITUTO ELECTORAL Y DE PARTICIPACION CIUDADANA (a)**  
**Estado Analítico de Ingresos Detallado - LDF**  
**Del 1 de Enero al 30 de Junio de 2022 (b)**  
**(PESOS)**

Concepto (c)	Ingreso					Diferencia (e)
	Estimado (d)	Ampliaciones/ (Reducciones)	Modificado	Devengado	Recaudado	
<b>Ingresos de Libre Disposición</b>						
A. Impuestos				0		0
B. Cuotas y Aportaciones de Seguridad Social				0		0
C. Contribuciones de Mejoras				0		0
D. Derechos				0		0
E. Productos	0	0		322,577	322,577	322,577
F. Aprovechamientos				0		0
G. Ingresos por Ventas de Bienes y Prestación Servicios				0		0
H. Participaciones (H=h1+h2+h3+h4+h5+h6+h7+h8+h9+h10+h11)	0	0		0	0	0
h1) Fondo General de Participaciones				0		0
h2) Fondo de Fomento Municipal				0		0
h3) Fondo de Fiscalización y Recaudación				0		0
h4) Fondo de Compensación				0		0
h5) Fondo de Extracción de Hidrocarburos				0		0
h6) Impuesto Especial Sobre Producción y Servicios				0		0
h7) 0.136% de la Recaudación Federal Participable				0		0
h8) 3.17% Sobre Extracción de Petróleo				0		0
h9) Gasolinas y Diésel				0		0
h10) Fondo del Impuesto Sobre la Renta				0		0
h11) Fondo de Estabilización de los Ingresos de las Entidades Federativas				0		0
I. Incentivos Derivados de la Colaboración Fiscal (I=i1+i2+i3+i4+i5)	0	0		0	0	0
i1) Tenencia o Uso de Vehículos				0		0
i2) Fondo de Compensación ISAN				0		0
i3) Impuesto Sobre Automóviles Nuevos				0		0
i4) Fondo de Compensación de Repecos-Intermedios				0		0
i5) Otros Incentivos Económicos				0		0
J. Transferencias y Asignaciones				0		0
K. Convenios	0	0		0	0	0
k1) Otros Convenios y Subsidios				0		0
L. Otros Ingresos de Libre Disposición (L=l1+l2)	0	0		0	0	0
l1) Participaciones en Ingresos Locales				0		0
l2) Otros Ingresos de Libre Disposición				0		0
<b>I. Total de Ingresos de Libre Disposición (I=A+B+C+D+E+F+G+H+I+J+K+L)</b>	<b>0</b>	<b>0</b>	<b>0</b>	<b>322,577</b>	<b>322,577</b>	<b>322,577</b>
<b>Ingresos Excedentes de Ingresos de Libre Disposición</b>						
<b>Transferencias Federales Etiquetadas</b>						
A. Aportaciones (A=a1+a2+a3+a4+a5+a6+a7+a8)	0	0		0	0	0
a1) Fondo de Aportaciones para la Nómina Educativa y Gasto Operativo				0		0
a2) Fondo de Aportaciones para los Servicios de Salud				0		0
a3) Fondo de Aportaciones para la Infraestructura Social				0		0
a4) Fondo de Aportaciones para el Fortalecimiento de los Municipios y de las Demarcaciones Territoriales del Distrito Federal				0		0
a5) Fondo de Aportaciones Múltiples				0		0
a6) Fondo de Aportaciones para la Educación Tecnológica y de Adultos				0		0
a7) Fondo de Aportaciones para la Seguridad Pública de los Estados y del Distrito Federal				0		0
a8) Fondo de Aportaciones para el Fortalecimiento de las Entidades Federativas				0		0
B. Convenios (B=b1+b2+b3+b4)	0	0		0	0	0
b1) Convenios de Protección Social en Salud				0		0
b2) Convenios de Descentralización				0		0
b3) Convenios de Reasignación				0		0
b4) Otros Convenios y Subsidios				0		0
C. Fondos Distintos de Aportaciones (C=c1+c2)	0	0		0	0	0
c1) Fondo para Entidades Federativas y Municipios Productores de Hidrocarburos				0		0
c2) Fondo Minero				0		0
D. Transferencias, Asignaciones, Subsidios y Subvenciones, y Pensiones y Jubilaciones	282,204,493	19,488,000	301,692,493	229,774,075	229,774,075	-52,430,418

INSTITUTO ELECTORAL Y DE PARTICIPACION CIUDADANA (a)  
 Estado Analítico de Ingresos Detallado - LDF  
 Del 1 de Enero al 30 de Junio de 2022 (b)  
 (PESOS)

Concepto (c)	Ingreso					Diferencia (e)
	Estimado (d)	Ampliaciones/ (Reducciones)	Modificado	Devengado	Recaudado	
E. Otras Transferencias Federales Etiquetadas			0			0
II. Total de Transferencias Federales Etiquetadas (II = A + B + C + D + E)	282,204,493	19,488,000	301,692,493	229,774,075	229,774,075	-52,430,418
III. Ingresos Derivados de Financiamientos (III = A)	0	0	0	0	0	0
A. Ingresos Derivados de Financiamientos			0			0
IV. Total de Ingresos (IV = I + II + III)	282,204,493	19,488,000	301,692,493	230,096,652	230,096,652	-52,107,841
<b>Datos Informativos</b>						
1. Ingresos Derivados de Financiamientos con Fuente de Pago de Ingresos de Libre Disposición			0			0
2. Ingresos Derivados de Financiamientos con Fuente de Pago de Transferencias Federales Etiquetadas			0			0
3. Ingresos Derivados de Financiamientos (3 = 1 + 2)	0	0	0	0	0	0

**INSTITUTO ELECTORAL Y DE PARTICIPACION CIUDADANA (a)**  
**Estado Analítico del Ejercicio del Presupuesto de Egresos Detallado - LDF**  
**Clasificación por Objeto del Gasto (Capítulo y Concepto)**  
**Del 1 de Enero al 30 de Junio de 2022 (b)**  
**(PESOS)**

Concepto (c)	Egresos					Subejercicio (e)
	Aprobado (d)	Ampliaciones/ (Reducciones)	Modificado	Devengado	Pagado	
<b>I. Gasto No Etiquetado (I=A+B+C+D+E+F+G+H+I)</b>	<b>282,204,493</b>	<b>19,488,000</b>	<b>301,692,493</b>	<b>184,702,608</b>	<b>184,702,608</b>	<b>116,989,885</b>
<b>A. Servicios Personales (A=a1+a2+a3+a4+a5+a6+a7)</b>	<b>127,564,815</b>	<b>-5,000,000</b>	<b>122,564,815</b>	<b>51,722,267</b>	<b>51,722,267</b>	<b>70,842,548</b>
a1) Remuneraciones al Personal de Carácter Permanente	22,629,060	-3,000,000	19,629,060	9,107,351	9,107,351	10,521,709
a2) Remuneraciones al Personal de Carácter Transitorio	47,755,308	-2,000,000	45,755,308	20,690,762	20,690,762	25,064,546
a3) Remuneraciones Adicionales y Especiales	44,646,169	0	44,646,169	18,813,275	18,813,275	25,832,894
a4) Seguridad Social	6,921,556	0	6,921,556	1,990,145	1,990,145	4,931,411
a5) Otras Prestaciones Sociales y Económicas	5,522,482	0	5,522,482	1,120,734	1,120,734	4,401,748
a6) Previsiones			0			0
a7) Pago de Estímulos a Servidores Públicos	90,240	0	90,240	0	0	90,240
<b>B. Materiales y Suministros (B=b1+b2+b3+b4+b5+b6+b7+b8+b9)</b>	<b>7,744,000</b>	<b>5,435,754</b>	<b>13,179,754</b>	<b>10,880,656</b>	<b>10,880,656</b>	<b>2,299,098</b>
b1) Materiales de Administración, Emisión de Documentos y Artículos Oficiales	4,250,000	5,155,854	9,405,854	8,026,849	8,026,849	1,379,005
b2) Alimentos y Utensilios	1,964,000	489,057	2,453,057	2,172,403	2,172,403	280,653
b3) Materias Primas y Materiales de Producción y Comercialización			0			0
b4) Materiales y Artículos de Construcción y de Reparación	180,000	-2,284	177,716	82,245	82,245	95,471
b5) Productos Químicos, Farmacéuticos y de Laboratorio	10,000	0	10,000	1,229	1,229	8,771
b6) Combustibles, Lubricantes y Aditivos	1,200,000	-500,000	700,000	345,874	345,874	354,126
b7) Vestuario, Blancos, Prendas de Protección y Artículos Deportivos	0	33,127	33,127	33,127	33,127	0
b8) Materiales y Suministros Para Seguridad			0			0
b9) Herramientas, Refacciones y Accesorios Menores	140,000	260,000	400,000	218,929	218,929	181,071
<b>C. Servicios Generales (C=c1+c2+c3+c4+c5+c6+c7+c8+c9)</b>	<b>21,146,154</b>	<b>18,939,336</b>	<b>40,085,490</b>	<b>27,691,643</b>	<b>27,691,643</b>	<b>12,393,848</b>
c1) Servicios Básicos	1,802,143	-14,825	1,787,318	816,665	816,665	970,653
c2) Servicios de Arrendamiento	4,274,000	30,000	4,304,000	2,602,216	2,602,216	1,701,784
c3) Servicios Profesionales, Científicos, Técnicos y Otros Servicios	2,130,000	18,464,070	20,594,070	14,508,248	14,508,248	6,085,821
c4) Servicios Financieros, Bancarios y Comerciales	940,000	71,547	1,011,547	680,727	680,727	330,819
c5) Servicios de Instalación, Reparación, Mantenimiento y Conservación	737,387	-97,380	640,007	496,286	496,286	143,721
c6) Servicios de Comunicación Social y Publicidad	2,500,000	-2,372,027	127,973	83,346	83,346	44,627
c7) Servicios de Traslado y Viáticos	1,570,000	-52,152	1,517,848	1,196,458	1,196,458	321,390
c8) Servicios Oficiales	594,847	60,000	654,847	189,639	189,639	465,208
c9) Otros Servicios Generales	6,597,777	2,850,103	9,447,880	7,118,057	7,118,057	2,329,823
<b>D. Transferencias, Asignaciones, Subsidios y Otras Ayudas (D=d1+d2+d3+d4+d5+d6+d7+d8+d9)</b>	<b>125,749,524</b>	<b>0</b>	<b>125,749,524</b>	<b>94,295,133</b>	<b>94,295,133</b>	<b>31,454,391</b>
d1) Transferencias Internas y Asignaciones al Sector Público			0			0
d2) Transferencias al Resto del Sector Público			0			0
d3) Subsidios y Subvenciones			0			0
d4) Ayudas Sociales	125,749,524	0	125,749,524	94,295,133	94,295,133	31,454,391
d5) Pensiones y Jubilaciones			0			0
d6) Transferencias a Fideicomisos, Mandatos y Otros Análogos			0			0
d7) Transferencias a la Seguridad Social			0			0
d8) Donativos			0			0
d9) Transferencias al Exterior			0			0
<b>E. Bienes Muebles, Inmuebles e Intangibles (E=e1+e2+e3+e4+e5+e6+e7+e8+e9)</b>	<b>0</b>	<b>112,910</b>	<b>112,910</b>	<b>112,910</b>	<b>112,910</b>	<b>0</b>
e1) Mobiliario y Equipo de Administración	0	85,086	85,086	85,086	85,086	0
e2) Mobiliario y Equipo Educativo y Recreativo	0	12,999	12,999	12,999	12,999	0
e3) Equipo e Instrumental Médico y de Laboratorio			0			0
e4) Vehículos y Equipo de Transporte			0			0
e5) Equipo de Defensa y Seguridad			0			0
e6) Maquinaria, Otros Equipos y Herramientas	0	14,825	14,825	14,825	14,825	0
e7) Activos Biológicos			0			0
e8) Bienes Inmuebles			0			0
e9) Activos Intangibles			0			0
<b>F. Inversión Pública (F=f1+f2+f3)</b>	<b>0</b>	<b>0</b>	<b>0</b>	<b>0</b>	<b>0</b>	<b>0</b>
f1) Obra Pública en Bienes de Dominio Público			0			0
f2) Obra Pública en Bienes Propios			0			0
f3) Proyectos Productivos y Acciones de Fomento			0			0
<b>G. Inversiones Financieras y Otras Provisiones (G=g1+g2+g3+g4+g5+g6+g7)</b>	<b>0</b>	<b>0</b>	<b>0</b>	<b>0</b>	<b>0</b>	<b>0</b>
g1) Inversiones Para el Fomento de Actividades Productivas			0			0
g2) Acciones y Participaciones de Capital			0			0
g3) Compra de Títulos y Valores			0			0
g4) Concesión de Préstamos			0			0
g5) Inversiones en Fideicomisos, Mandatos y Otros Análogos			0			0
Fideicomiso de Desastres Naturales (Informativo)			0			0
g6) Otras Inversiones Financieras			0			0
g7) Provisiones para Contingencias y Otras Erogaciones Especiales			0			0
<b>H. Participaciones y Aportaciones (H=h1+h2+h3)</b>	<b>0</b>	<b>0</b>	<b>0</b>	<b>0</b>	<b>0</b>	<b>0</b>
h1) Participaciones			0			0
h2) Aportaciones			0			0
h3) Convenios			0			0
<b>I. Deuda Pública (I=i1+i2+i3+i4+i5+i6+i7)</b>	<b>0</b>	<b>0</b>	<b>0</b>	<b>0</b>	<b>0</b>	<b>0</b>
i1) Amortización de la Deuda Pública			0			0
i2) Intereses de la Deuda Pública			0			0
i3) Comisiones de la Deuda Pública			0			0
i4) Gastos de la Deuda Pública			0			0
i5) Costo por Coberturas			0			0
i6) Apoyos Financieros			0			0
i7) Adeudos de Ejercicios Fiscales Anteriores (ADEFAS)			0			0

**INSTITUTO ELECTORAL Y DE PARTICIPACIÓN CIUDADANA (a)**  
**Estado Analítico del Ejercicio del Presupuesto de Egresos Detallado - LDF**  
**Clasificación por Objeto del Gasto (Capítulo y Concepto)**  
**Del 1 de Enero al 30 de Junio de 2022 (b)**  
**(PESOS)**

Concepto (c)	Egresos					Subejercicio (e)
	Aprobado (d)	Ampliaciones/ (Reducciones)	Modificado	Devengado	Pagado	
<b>II. Gasto Etiquetado (II=A+B+C+D+E+F+G+H+I)</b>	0	0	0	0	0	0
<b>A. Servicios Personales (A=a1+a2+a3+a4+a5+a6+a7)</b>	0	0	0	0	0	0
a1) Remuneraciones al Personal de Carácter Permanente			0	0	0	0
a2) Remuneraciones al Personal de Carácter Transitorio			0	0	0	0
a3) Remuneraciones Adicionales y Especiales			0	0	0	0
a4) Seguridad Social			0	0	0	0
a5) Otras Prestaciones Sociales y Económicas			0	0	0	0
a6) Previsiones			0	0	0	0
a7) Pago de Estímulos a Servidores Públicos			0	0	0	0
<b>B. Materiales y Suministros (B=b1+b2+b3+b4+b5+b6+b7+b8+b9)</b>	0	0	0	0	0	0
b1) Materiales de Administración, Emisión de Documentos y Artículos Oficiales			0	0	0	0
b2) Alimentos y Utensilios			0	0	0	0
b3) Materias Primas y Materiales de Producción y Comercialización			0	0	0	0
b4) Materiales y Artículos de Construcción y de Reparación			0	0	0	0
b5) Productos Químicos, Farmacéuticos y de Laboratorio			0	0	0	0
b6) Combustibles, Lubricantes y Aditivos			0	0	0	0
b7) Vestuario, Blancos, Prendas de Protección y Artículos Deportivos			0	0	0	0
b8) Materiales y Suministros Para Seguridad			0	0	0	0
b9) Herramientas, Refacciones y Accesorios Menores			0	0	0	0
<b>C. Servicios Generales (C=c1+c2+c3+c4+c5+c6+c7+c8+c9)</b>	0	0	0	0	0	0
c1) Servicios Básicos			0	0	0	0
c2) Servicios de Arrendamiento			0	0	0	0
c3) Servicios Profesionales, Científicos, Técnicos y Otros Servicios			0	0	0	0
c4) Servicios Financieros, Bancarios y Comerciales			0	0	0	0
c5) Servicios de Instalación, Reparación, Mantenimiento y Conservación			0	0	0	0
c6) Servicios de Comunicación Social y Publicidad			0	0	0	0
c7) Servicios de Traslado y Viáticos			0	0	0	0
c8) Servicios Oficiales			0	0	0	0
c9) Otros Servicios Generales			0	0	0	0
<b>D. Transferencias, Asignaciones, Subsidios y Otras Ayudas (D=d1+d2+d3+d4+d5+d6+d7+d8+d9)</b>	0	0	0	0	0	0
d1) Transferencias Internas y Asignaciones al Sector Público			0	0	0	0
d2) Transferencias al Resto del Sector Público			0	0	0	0
d3) Subsidios y Subvenciones			0	0	0	0
d4) Ayudas Sociales			0	0	0	0
d5) Pensiones y Jubilaciones			0	0	0	0
d6) Transferencias a Fideicomisos, Mandatos y Otros Análogos			0	0	0	0
d7) Transferencias a la Seguridad Social			0	0	0	0
d8) Donativos			0	0	0	0
d9) Transferencias al Exterior			0	0	0	0
<b>E. Bienes Muebles, Inmuebles e Intangibles (E=e1+e2+e3+e4+e5+e6+e7+e8+e9)</b>	0	0	0	0	0	0
e1) Mobiliario y Equipo de Administración			0	0	0	0
e2) Mobiliario y Equipo Educativo y Recreativo			0	0	0	0
e3) Equipo e Instrumental Médico y de Laboratorio			0	0	0	0
e4) Vehículos y Equipo de Transporte			0	0	0	0
e5) Equipo de Defensa y Seguridad			0	0	0	0
e6) Maquinaria, Otros Equipos y Herramientas			0	0	0	0
e7) Activos Biológicos			0	0	0	0
e8) Bienes Inmuebles			0	0	0	0
e9) Activos Intangibles			0	0	0	0
<b>F. Inversión Pública (F=f1+f2+f3)</b>	0	0	0	0	0	0
f1) Obra Pública en Bienes de Dominio Público			0	0	0	0
f2) Obra Pública en Bienes Propios			0	0	0	0
f3) Proyectos Productivos y Acciones de Fomento			0	0	0	0
<b>G. Inversiones Financieras y Otras Provisiones (G=g1+g2+g3+g4+g5+g6+g7)</b>	0	0	0	0	0	0
g1) Inversiones Para el Fomento de Actividades Productivas			0	0	0	0
g2) Acciones y Participaciones de Capital			0	0	0	0
g3) Compra de Títulos y Valores			0	0	0	0
g4) Concesión de Préstamos			0	0	0	0
g5) Inversiones en Fideicomisos, Mandatos y Otros Análogos			0	0	0	0
g6) Fideicomiso de Desastres Naturales (Informativo)			0	0	0	0
g7) Otras Inversiones Financieras			0	0	0	0
g7) Provisiones para Contingencias y Otras Erogaciones Especiales			0	0	0	0
<b>H. Participaciones y Aportaciones (H=h1+h2+h3)</b>	0	0	0	0	0	0
h1) Participaciones			0	0	0	0
h2) Aportaciones			0	0	0	0
h3) Convenios			0	0	0	0
<b>I. Deuda Pública (I=i1+i2+i3+i4+i5+i6+i7)</b>	0	0	0	0	0	0
i1) Amortización de la Deuda Pública			0	0	0	0
i2) Intereses de la Deuda Pública			0	0	0	0
i3) Comisiones de la Deuda Pública			0	0	0	0
i4) Gastos de la Deuda Pública			0	0	0	0
i5) Costo por Coberturas			0	0	0	0
i6) Apoyos Financieros			0	0	0	0
i7) Adeudos de Ejercicios Fiscales Anteriores (ADEFAS)			0	0	0	0
<b>III. Total de Egresos (III = I + II)</b>	<b>282,204,493</b>	<b>19,488,000</b>	<b>301,692,493</b>	<b>184,702,608</b>	<b>184,702,608</b>	<b>116,989,885</b>



INSTITUTO ELECTORAL Y DE PARTICIPACION CIUDADANA (a)  
 Estado Analítico del Ejercicio del Presupuesto de Egresos Detallado - LDF  
 Clasificación Funcional (Finalidad y Función)  
 Del 1 de Enero al 30 de Junio de 2022 (b)  
 (PESOS)

Concepto (c)	Egresos					Subejercicio (e)
	Aprobado (d)	Ampliaciones/ (Reducciones)	Modificado	Devengado	Pagado	
<b>I. Gasto No Etiquetado (I=A+B+C+D)</b>	282,204,493	19,488,000	301,692,493	184,702,608	184,702,608	116,989,885
<b>A. Gobierno (A=a1+a2+a3+a4+a5+a6+a7+a8)</b>	282,204,493	19,488,000	301,692,493	184,702,608	184,702,608	116,989,885
a1) Legislación			0			0
a2) Justicia			0			0
a3) Coordinación de la Política de Gobierno	282,204,493	19,488,000	301,692,493	184,702,608	184,702,608	116,989,885
a4) Relaciones Exteriores			0			0
a5) Asuntos Financieros y Hacendarios			0			0
a6) Seguridad Nacional			0			0
a7) Asuntos de Orden Público y de Seguridad Interior			0			0
a8) Otros Servicios Generales			0			0
<b>B. Desarrollo Social (B=b1+b2+b3+b4+b5+b6+b7)</b>	0	0	0	0	0	0
b1) Protección Ambiental			0			0
b2) Vivienda y Servicios a la Comunidad			0			0
b3) Salud			0			0
b4) Recreación, Cultura y Otras Manifestaciones Sociales			0			0
b5) Educación			0			0
b6) Protección Social			0			0
b7) Otros Asuntos Sociales			0			0
<b>C. Desarrollo Económico (C=c1+c2+c3+c4+c5+c6+c7+c8+c9)</b>	0	0	0	0	0	0
c1) Asuntos Económicos, Comerciales y Laborales en General			0			0
c2) Agropecuaria, Silvicultura, Pesca y Caza			0			0
c3) Combustibles y Energía			0			0
c4) Minería, Manufacturas y Construcción			0			0
c5) Transporte			0			0
c6) Comunicaciones			0			0
c7) Turismo			0			0
c8) Ciencia, Tecnología e Innovación			0			0
c9) Otras Industrias y Otros Asuntos Económicos			0			0
<b>D. Otras No Clasificadas en Funciones Anteriores (D=d1+d2+d3+d4)</b>	0	0	0	0	0	0
d1) Transacciones de la Deuda Publica / Costo Financiero de la Deuda			0			0
d2) Transferencias, Participaciones y Aportaciones Entre Diferentes Niveles y Ordenes de Gobierno			0			0
d3) Saneamiento del Sistema Financiero			0			0
d4) Adeudos de Ejercicios Fiscales Anteriores			0			0
<b>II. Gasto Etiquetado (II=A+B+C+D)</b>	0	0	0	0	0	0
<b>A. Gobierno (A=a1+a2+a3+a4+a5+a6+a7+a8)</b>	0	0	0	0	0	0
a1) Legislación			0			0
a2) Justicia			0			0
a3) Coordinación de la Política de Gobierno			0			0
a4) Relaciones Exteriores			0			0
a5) Asuntos Financieros y Hacendarios			0			0
a6) Seguridad Nacional			0			0
a7) Asuntos de Orden Público y de Seguridad Interior			0			0
a8) Otros Servicios Generales			0			0
<b>B. Desarrollo Social (B=b1+b2+b3+b4+b5+b6+b7)</b>	0	0	0	0	0	0
b1) Protección Ambiental			0			0
b2) Vivienda y Servicios a la Comunidad			0			0
b3) Salud			0			0
b4) Recreación, Cultura y Otras Manifestaciones Sociales			0			0
b5) Educación			0			0
b6) Protección Social			0			0
b7) Otros Asuntos Sociales			0			0
<b>C. Desarrollo Económico (C=c1+c2+c3+c4+c5+c6+c7+c8+c9)</b>	0	0	0	0	0	0
c1) Asuntos Económicos, Comerciales y Laborales en General			0			0
c2) Agropecuaria, Silvicultura, Pesca y Caza			0			0
c3) Combustibles y Energía			0			0
c4) Minería, Manufacturas y Construcción			0			0
c5) Transporte			0			0
c6) Comunicaciones			0			0
c7) Turismo			0			0
c8) Ciencia, Tecnología e Innovación			0			0
c9) Otras Industrias y Otros Asuntos Económicos			0			0



**INSTITUTO ELECTORAL Y DE PARTICIPACION CIUDADANA (a)**  
**Estado Analítico del Ejercicio del Presupuesto de Egresos Detallado - LDF**  
**Clasificación Funcional (Finalidad y Función)**  
**Del 1 de Enero al 30 de Junio de 2022 (b)**  
**(PESOS)**

Concepto (c)	Egresos					Subejercicio (e)
	Aprobado (d)	Ampliaciones/ (Reducciones)	Modificado	Devengado	Pagado	
D. Otras No Clasificadas en Funciones Anteriores (D=d1+d2+d3+d4)	0	0	0	0	0	0
d1) Transacciones de la Deuda Publica / Costo Financiero de la Deuda			0			0
d2) Transferencias, Participaciones y Aportaciones Entre Diferentes Niveles y Ordenes de Gobierno			0			0
d3) Saneamiento del Sistema Financiero			0			0
d4) Adeudos de Ejercicios Fiscales Anteriores			0			0
III. Total de Egresos (III = I + II)	282,204,493	19,488,000	301,692,493	184,702,608	184,702,608	116,989,885