



IEPC
DURANGO

INSTITUTO ELECTORAL Y DE PARTICIPACIÓN CIUDADANA

**INSTITUTO ELECTORAL Y DE PARTICIPACIÓN
CIUDADANA DEL ESTADO DE DURANGO**

DA

DIRECCIÓN DE
ADMINISTRACIÓN

INFORMACIÓN CONTABLE

Handwritten signature or initials in blue ink.

INSTITUTO ELECTORAL Y DE PARTICIPACION CIUDADANA
Estado de Situación Financiera
Al 30 de Septiembre de 2023
(Cifras en Pesos)

Concepto	2023	2022	Concepto	2023	2022
ACTIVO			PASIVO		
Activo Circulante			Pasivo Circulante		
Efectivo y Equivalentes	58,070,728	7,001,473	Cuentas por Pagar a Corto Plazo	3,402,888	6,503,681
Derechos a Recibir Efectivo o Equivalentes	92,513	0	Documentos por Pagar a Corto Plazo	0	0
Derechos a Recibir Bienes o Servicios	0	0	Porción a Corto Plazo de la Deuda Pública a Largo Plazo	0	0
Inventarios	0	0	Títulos y Valores a Corto Plazo	0	0
Almacenes	0	0	Pasivos Diferidos a Corto Plazo	0	0
Estimación por Pérdida o Deterioro de Activos Circulantes	0	0	Fondos y Bienes de Terceros en Garantía y/o Administración a Corto Plazo	0	0
Otros Activos Circulantes	0	0	Provisiones a Corto Plazo	0	0
Total de Activos Circulantes	58,163,241	7,001,473	Otros Pasivos a Corto Plazo	0	0
Activo No Circulante			Total de Pasivos Circulantes	3,402,888	6,503,681
Inversiones Financieras a Largo Plazo	9,083,380	8,443,113	Pasivo No Circulante		
Derechos a Recibir Efectivo o Equivalentes a Largo Plazo	0	0	Cuentas por Pagar a Largo Plazo	0	0
Bienes Inmuebles, Infraestructura y Construcciones en Proceso	63,790,806	63,054,812	Documentos por Pagar a Largo Plazo	0	0
Bienes Muebles	28,735,692	28,343,819	Deuda Pública a Largo Plazo	0	0
Activos Intangibles	328,794	328,794	Pasivos Diferidos a Largo Plazo	0	0
Depreciación, Deterioro y Amortización Acumulada de Bienes	-19,918,438	-19,918,438	Fondos y Bienes de Terceros en Garantía y/o en Administración a Largo Plazo	0	0
Activos Diferidos	0	0	Provisiones a Largo Plazo	0	0
Estimación por Pérdida o Deterioro de Activos no Circulantes	0	0	Total de Pasivos No Circulantes	0	0
Otros Activos no Circulantes	0	0	Total del Pasivo	3,402,888	6,503,681
Total de Activos No Circulantes	82,020,235	80,252,101	HACIENDA PÚBLICA/PATRIMONIO		
Total del Activo	140,183,476	87,253,575	Hacienda Pública/Patrimonio Contribuido	-10,408,419	-10,408,419
			Aportaciones	0	0
			Donaciones de Capital	0	0
			Actualización de la Hacienda Pública /Patrimonio	-10,408,419	-10,408,419
			Hacienda Pública/Patrimonio Generado	147,189,007	91,158,312
			Resultados del Ejercicio (Ahorro/Desahorro)	55,260,279	2,211,830
			Resultados de Ejercicios Anteriores	11,254,025	9,063,452
			Revalúos	3,958,805	3,958,805
			Reservas	75,124,226	75,124,226
			Rectificaciones de Resultados de Ejercicios Anteriores	1,591,673	799,999
			Exceso o Insuficiencia en la Actualización de la Hacienda Pública/Patrimonio	0	0
			Resultado por Posición Monetaria	0	0
			Resultado por Tenencia de Activos no Monetarios	0	0
			Total Hacienda Pública/Patrimonio	136,780,589	80,749,893
			Total del Pasivo y Hacienda Pública /Patrimonio	140,183,476	87,253,575

Bajo protesta de decir verdad declaramos que los Estados Financieros y sus notas, son razonablemente correctos y son responsabilidad del emisor.

ING. GERARDO ABEL GÚZMAN MADRID
ENCARGADO DE LA DIRECCIÓN DE ADMINISTRACIÓN

MTRA. PAOLA AGUILAR ALVAREZ ALMODOVAR
SECRETARÍA EJECUTIVA (Conforme al Acuerdo IEPC/ST11/2022)

INSTITUTO ELECTORAL Y DE PARTICIPACION CIUDADANA

Estado de Actividades

Del 1 de Enero al 30 de Septiembre de 2023

(Cifras en Pesos)

Concepto	2023	2022
INGRESOS Y OTROS BENEFICIOS		
Ingresos de Gestión	715,336	1,952,181
Impuestos	0	0
Cuotas y Aportaciones de Seguridad Social	0	0
Contribuciones de Mejoras	0	0
Derechos	0	0
Productos	715,336	1,952,181
Aprovechamientos	0	0
Ingresos por Venta de Bienes y Prestación de Servicios	0	0
Participaciones, Aportaciones, Convenios, Incentivos Derivados de la Colaboración Fiscal, Fondos Distintos de Aportaciones, Transferencias, Asignaciones, Subsidios y Subvenciones, y Pensiones y Jubilaciones	172,104,359	287,439,224
Participaciones, Aportaciones, Convenios, Incentivos Derivados de la Colaboración Fiscal y Fondos Distintos de Aportaciones	0	0
Transferencias, Asignaciones, Subsidios y Subvenciones, y Pensiones y Jubilaciones	172,104,359	287,439,224
Otros Ingresos y Beneficios	1,320	0
Ingresos Financieros	0	0
Incremento por Variación de Inventarios	0	0
Disminución del Exceso de Estimaciones por Pérdida o Deterioro u Obsolescencia	0	0
Disminución del Exceso de Provisiones	0	0
Otros Ingresos y Beneficios Varios	1,320	0
Total de Ingresos y Otros Beneficios	172,821,014	289,391,404
GASTOS Y OTRAS PÉRDIDAS		
Gastos de Funcionamiento	51,824,731	158,414,664
Servicios Personales	44,023,494	97,369,881
Materiales y Suministros	1,437,319	14,395,765
Servicios Generales	6,363,917	46,649,018
Transferencias, Asignaciones, Subsidios y Otras Ayudas	65,736,004	125,749,524
Transferencias Internas y Asignaciones al Sector Público	0	0
Transferencias al Resto del Sector Público	0	0
Subsidios y Subvenciones	0	0
Ayudas Sociales	65,736,004	125,749,524
Pensiones y Jubilaciones	0	0
Transferencias a Fideicomisos, Mandatos y Contratos Análogos	0	0
Transferencias a la Seguridad Social	0	0
Donativos	0	0
Transferencias al Exterior	0	0
Participaciones y Aportaciones	0	0
Participaciones	0	0
Aportaciones	0	0
Convenios	0	0
Intereses, Comisiones y Otros Gastos de la Deuda Pública	0	0
Intereses de la Deuda Pública	0	0
Comisiones de la Deuda Pública	0	0
Gastos de la Deuda Pública	0	0
Costo por Coberturas	0	0
Apoyos Financieros	0	0
Otros Gastos y Pérdidas Extraordinarias	0	3,015,387
Estimaciones, Depreciaciones, Deterioros, Obsolescencia y Amortizaciones	0	3,015,387
Provisiones	0	0
Disminución de Inventarios	0	0
Aumento por Insuficiencia de Estimaciones por Pérdida o Deterioro u Obsolescencia	0	0
Aumento por Insuficiencia de Provisiones	0	0
Otros Gastos	0	0
Inversión Pública	0	0
Inversión Pública no Capitalizable	0	0
Total de Gastos y Otras Pérdidas	117,560,735	287,179,574
Resultados del Ejercicio (Ahorro/Desahorro)	55,260,279	2,211,830

Bajo protesta de decir verdad declaramos que los Estados Financieros y sus notas, son razonablemente correctos y son responsabilidad del emisor.

ING. GERARDO ABEL GUZMAN MADRID
ENCARGADO DE LA DIRECCIÓN DE ADMINISTRACIÓN

MTRA. PAOLA AGUILAR ALVAREZ ALMODOVAR
SECRETARÍA EJECUTIVA (Conforme al Acuerdo IEPC/ST11/2022)

INSTITUTO ELECTORAL Y DE PARTICIPACION CIUDADANA

Estado de Variación en la Hacienda Pública

Del 1 de Enero al 30 de Septiembre de 2023

(Cifras en Pesos)

Concepto	Hacienda Pública / Patrimonio Contribuido	Hacienda Pública / Patrimonio Generado de Ejercicios Anteriores	Hacienda Pública / Patrimonio Generado del Ejercicio	Exceso o Insuficiencia en la Actualización de la Hacienda Pública / Patrimonio	TOTAL
Hacienda Pública/ Patrimonio Contribuido Neto de 2022	-10,408,419				-10,408,419
Aportaciones	0	0	0	0	0
Donaciones de Capital	0	0	0	0	0
Actualización de la Hacienda Pública/Patrimonio	-10,408,419	0	0	0	-10,408,419
Hacienda Pública/Patrimonio Generado Neto de 2022		88,946,482	2,211,830		91,158,312
Resultados del Ejercicio (Ahorro/Desahorro)	0	0	2,211,830	0	2,211,830
Resultados de Ejercicios Anteriores	0	9,063,452	0	0	9,063,452
Revalúos	0	3,958,805	0	0	3,958,805
Reservas	0	75,124,226	0	0	75,124,226
Rectificaciones de Resultados de Ejercicios Anteriores	0	799,999	0	0	799,999
Exceso o Insuficiencia en la Actualización de la Hacienda Pública/Patrimonio Neto de 2022				0	0
Resultado por Posición Monetaria	0	0	0	0	0
Resultado por Tenencia de Activos no Monetarios	0	0	0	0	0
Hacienda Pública/Patrimonio Neto Final de 2022	-10,408,419	88,946,482	2,211,830	0	80,749,893
Cambios en la Hacienda Pública/Patrimonio Contribuido Neto de 2023	0				0
Aportaciones	0	0	0	0	0
Donaciones de Capital	0	0	0	0	0
Actualización de la Hacienda Pública/Patrimonio	0	0	0	0	0
Variaciones de la Hacienda Pública/Patrimonio Generado Neto de 2023		2,190,572	53,840,123		56,030,695
Resultados del Ejercicio (Ahorro/Desahorro)	0	0	55,260,279	0	55,260,279
Resultados de Ejercicios Anteriores	0	2,190,572	-2,211,830	0	-21,258
Revalúos	0	0	0	0	0
Reservas	0	0	0	0	0
Rectificaciones de Resultados de Ejercicios Anteriores	0	0	791,674	0	791,674
Cambios en el Exceso o Insuficiencia en la Actualización de la Hacienda Pública/Patrimonio Neto de 2023				0	0
Resultado por Posición Monetaria	0	0	0	0	0
Resultado por Tenencia de Activos no Monetarios	0	0	0	0	0
Hacienda Pública/Patrimonio Neto Final de 2023	-10,408,419	91,137,054	56,051,953	0	136,780,589

Bajo protesta de decir verdad declaramos que los Estados Financieros y sus notas, son razonablemente correctos y son responsabilidad del emisor.

ING. GERARDO ABEL GUZMAN MADRID
ENCARGADO DE LA DIRECCIÓN DE ADMINISTRACIÓN

MTRA. PAOLA AGUILAR ALVAREZ ALMODOVAR
SECRETARIA EJECUTIVA (Conforme al Acuerdo IEPG/ST11/2022)

INSTITUTO ELECTORAL Y DE PARTICIPACION CIUDADANA
Estado de Cambios en la Situación Financiera
Del 1 de Enero al 30 de Septiembre de 2023
(Cifras en Pesos)

Concepto	Origen	Aplicación
ACTIVO	0	52,929,901
Activo Circulante	0	51,161,768
Efectivo y Equivalentes	0	51,069,254
Derechos a Recibir Efectivo o Equivalentes	0	92,513
Derechos a Recibir Bienes o Servicios	0	0
Inventarios	0	0
Almacenes	0	0
Estimación por Pérdida o Deterioro de Activos Circulantes	0	0
Otros Activos Circulantes	0	0
Activo No Circulante	0	1,768,133
Inversiones Financieras a Largo Plazo	0	640,267
Derechos a Recibir Efectivo o Equivalentes a Largo Plazo	0	0
Bienes Inmuebles, Infraestructura y Construcciones en Proceso	0	735,994
Bienes Muebles	0	391,873
Activos Intangibles	0	0
Depreciación, Deterioro y Amortización Acumulada de Bienes	0	0
Activos Diferidos	0	0
Estimación por Pérdida o Deterioro de Activos no Circulantes	0	0
Otros Activos no Circulantes	0	0
PASIVO	0	3,100,794
Pasivo Circulante	0	3,100,794
Cuentas por Pagar a Corto Plazo	0	3,100,794
Documentos por Pagar a Corto Plazo	0	0
Porción a Corto Plazo de la Deuda Pública a Largo Plazo	0	0
Titulos y Valores a Corto Plazo	0	0
Pasivos Diferidos a Corto Plazo	0	0
Fondos y Bienes de Terceros en Garantía y/o Administración a Corto Plazo	0	0
Provisiones a Corto Plazo	0	0
Otros Pasivos a Corto Plazo	0	0
Pasivo No Circulante	0	0
Cuentas por Pagar a Largo Plazo	0	0
Documentos por Pagar a Largo Plazo	0	0
Deuda Pública a Largo Plazo	0	0
Pasivos Diferidos a Largo Plazo	0	0
Fondos y Bienes de Terceros en Garantía y/o en Administración a Largo Plazo	0	0
Provisiones a Largo Plazo	0	0
HACIENDA PÚBLICA/PATRIMONIO	56,030,695	0
Hacienda Pública/Patrimonio Contribuido	0	0
Aportaciones	0	0
Donaciones de Capital	0	0
Actualización de la Hacienda Pública/Patrimonio	0	0
Hacienda Pública/Patrimonio Generado	56,030,695	0
Resultados del Ejercicio (Ahorro/Desahorro)	53,048,449	0
Resultados de Ejercicios Anteriores	2,190,572	0
Revalúos	0	0
Reservas	0	0
Rectificaciones de Resultados de Ejercicios Anteriores	791,674	0
Exceso o Insuficiencia en la Actualización de la Hacienda Pública/Patrimonio	0	0
Resultado por Posición Monetaria	0	0
Resultado por Tenencia de Activos no Monetarios	0	0

Bajo protesta de decir verdad declaramos que los Estados Financieros y sus notas, son razonablemente correctos y son responsabilidad del emisor.

ING. GERARDO ABEL GUZMAN MADRID
ENCARGADO DE LA DIRECCIÓN DE ADMINISTRACIÓN

MTRA. PAOLA AGUILAR ALVAREZ ALMODOVAR
SECRETARIA EJECUTIVA (Conforme al Acuerdo IEPC/ST11/2022)

CUENTA PÚBLICA 2023
Informe sobre Pasivos Contingentes
Del 1 de enero al 30 de septiembre de 2023

Ente Público: INSTITUTO ELECTORAL Y DE PARTICIPACIÓN CIUDADANA DEL ESTADO DE DURANGO

Concepto

"Sin información
que revelar"

"Bajo protesta de decir verdad declaramos que los Estados Financieros y sus notas, son razonablemente correctos y son responsabilidad del emisor".

Elaboró

Ing. Gerardo Abel Guzman Madrid
Encargado de la Dirección de Administración

Autorizó

Mtra. Paola Aguilar Alvarez Almodovar
Secretaria Ejecutiva
(Conforme al Acuerdo IEPC/ST11/2023)

INSTITUTO ELECTORAL Y DE PARTICIPACIÓN CIUDADANA DEL ESTADO DE DURANGO

NOTAS A LOS ESTADOS FINANCIEROS

AL 30 DE SEPTIEMBRE DEL 2023

I. NOTAS DE GESTIÓN ADMINISTRATIVA

Introducción

Los Estados Financieros de los entes públicos, proveen de información financiera a los principales usuarios de la misma, al Congreso y a los ciudadanos.

El objetivo del presente documento es la revelación del contexto y de los aspectos económicos-financieros más relevantes que influyeron en las decisiones del período, y que deberán ser considerados en la elaboración de los estados financieros para la mayor comprensión de los mismos y sus particularidades.

De esta manera, se informa y explica la respuesta del gobierno a las condiciones relacionadas con la información financiera de cada período de gestión; además, de exponer aquellas políticas que podrían afectar la toma de decisiones en períodos posteriores.


Panorama Económico y Financiero

El Instituto Electoral y de Participación Ciudadana del Estado de Durango presenta el veinticinco de octubre de dos mil veintidos ante el H. Congreso del Estado de Durango, mediante oficio IEPC/CG/2069/2022, en la que se incluye el Presupuesto Anual para el Instituto Electoral y de Participación Ciudadana del Estado de Durango, en el cuál se otorga a este Organismo la cantidad de \$204,964,179.00 (Doscientos cuatro millones novecientos sesenta y cuatro mil ciento setenta y nueve pesos 00/100 m.n.). Éste Decreto fue publicado en el Periódico Oficial del Gobierno del Estado de Durango número 3, de fecha 8 de enero de 2023.

ELABORÓ:
ING. GERARDO ABEL GUZMAN MADRID
ENCARGADO DE DESPACHO DE LA DIRECCIÓN DE ADMINISTRACIÓN



AUTORIZÓ:
MTRA. PAOLA AGUILAR ÁLVAREZ ALMÓDOVAR
SECRETARÍA EJECUTIVA ACUERDO IEPC/ST11/2022



INSTITUTO ELECTORAL Y DE PARTICIPACIÓN CIUDADANA DEL ESTADO DE DURANGO
NOTAS A LOS ESTADOS FINANCIEROS
AL 30 DE SEPTIEMBRE DEL 2023

Autorización e Historia

Se informará sobre:

- a) *El Instituto Electoral y de Participación Ciudadana del Estado de Durango fue creado el 20 de Octubre de 1994, hecho que consta en el decreto 372 de la LIX Legislatura del Estado.*

Principales cambios en su estructura

En los acuerdos IEPC/CG22/2023 y IEPC/CG23/2023 aprobado por el consejo general el día 29 de marzo del año 2023, se realizó una modificación a la estructura orgánica del Instituto, a efecto de suprimir la Unidad técnica de Comunicación Social y Oficialía Electoral; así como las figuras que ostentan cada persona titular de cada una de estas áreas. Así como también se aprueba la readscripción de las figuras subsistentes de las Unidades que se suprimen a la Secretaría Ejecutiva y a la Dirección Jurídica de este Instituto, lo anterior a efecto de llevar a cabo las funciones que les correspondan.

Organización y Objeto Social

- a) El objeto social del IEPC es organizar las elecciones y los procesos de referéndum y plebiscito y en su caso consulta de los poderes Legislativo y Ejecutivo del Estado, así como de los integrantes de los ayuntamientos de la entidad.

ELABORÓ:
ING. GERARDO ABEL GUZMAN MADRID
ENCARGADO DE DESPACHO DE LA DIRECCIÓN DE ADMINISTRACIÓN

AUTORIZÓ:
MTRA. PAOLA AGUILAR ÁLVAREZ ALMODOVAR
SECRETARÍA EJECUTIVA ACUERDO IEPC/ST11/2022

INSTITUTO ELECTORAL Y DE PARTICIPACIÓN CIUDADANA DEL ESTADO DE DURANGO
NOTAS A LOS ESTADOS FINANCIEROS
AL 30 DE SEPTIEMBRE DEL 2023

b) Sus funciones son:

- I. Contribuir al desarrollo de la vida democrática;
- II. Preservar el fortalecimiento del régimen de los partidos políticos;
- III. Orientar a los ciudadanos en el ejercicio de los derechos político-electorales y cumplimiento de sus obligaciones;
- IV. Llevar acabo las actividades necesarias para la preparación de la jornada electoral;
- V. Velar por la autenticidad y efectividad del sufragio;
- VI. Desarrollar y ejecutar los programas de educación cívica en el Estado;
- VII. Organizar y vigilar los procesos de referéndum, plebiscito, y en su caso, consulta popular;
- VIII. Garantizar los derechos y el acceso a las prerrogativas de los partidos políticos y candidatos;
- IX. Garantizar la ministración oportuna del financiamiento público a que tienen derecho los partidos políticos nacionales y locales, así como los candidatos independientes en el Estado;
- X. Imprimir los documentos y producir los materiales electorales, en términos de los lineamientos que al efecto emita el Instituto Nacional Electoral;
- XI. Efectuar el escrutinio y cómputo total de las elecciones que se lleven a cabo en el Estado, con base en los resultados consignados en las actas de cómputo distritales y municipales;
- XII. Expedir las constancias de mayoría y declarar la validez de la elección a los candidatos que hubiesen obtenido la mayoría de los votos; así como la constancia de asignación a las fórmulas de representación proporcional del Congreso, conforme al cómputo y declaración de validez que efectuó el propio organismo;
- XIII. Implementar y operar el Programa de Resultados Electorales Preliminares de las elecciones que se lleven a cabo en el Estado, de conformidad con las reglas, lineamientos, criterios y formatos que para efecto emita el Instituto Nacional Electoral;
- XIV. Verificar el cumplimiento de los criterios generales que emita el Instituto Nacional Electora en materia de encuestas o sondeos de opinión sobre preferencias electorales que deberán adoptar las personas físicas o morales que pretendas llevar a cabo este tipo de estudio en el Estado;

ELABORÓ:
ING. GERARDO ABEL GUZMAN MADRID
ENCARGADO DE DESPACHO DE LA DIRECCIÓN DE ADMINISTRACIÓN

AUTORIZÓ:
MTRA. PAOLA AGUILAR ÁLVAREZ ALMODOVAR
SECRETARIA EJECUTIVA ACUERDO IEPC/ST11/2022

INSTITUTO ELECTORAL Y DE PARTICIPACIÓN CIUDADANA DEL ESTADO DE DURANGO
NOTAS A LOS ESTADOS FINANCIEROS
AL 30 DE SEPTIEMBRE DEL 2023

- XV. Desarrollar las actividades que se requieran para garantizar el derecho de los ciudadanos a realizar labores de observación electoral en el Estado, de acuerdo con los lineamientos y criterios que emita el Instituto Nacional Electoral;
- XVI. Organizar, desarrollar y realizar el cómputo de votos y declarar los resultados de los mecanismos de participación ciudadana que se prevean en la ley de la materia;
- XVII. Supervisar las actividades que realicen los consejos locales y municipales durante el proceso electoral;
- XVIII. Ejercer la función de Oficialía Electoral respecto de hechos exclusivamente de naturaleza electora,;
- XIX. Informar a la Unidad Técnica de Vinculación con los Organismos Públicos Locales sobre el ejercicio de las funciones que le hubiera delegado el Instituto Nacional Electoral. Conforme a lo previsto por la Ley General, y demás disposiciones que emita el Consejo General de dicho Instituto;
- XX. Aplicar las disposiciones generales, reglas, lineamientos, criterios y formatos que, en ejercicio de las facultades que le confiere la Constitución y la Ley General que establezca el Instituto Nacional Electoral; y
- XXI. Las demás que establezca la Ley General, La Ley General de Partidos, y aquellas que establezca esta Ley y que no estén reservadas al Instituto Nacional Electoral.

c) Todas las actividades del Instituto se regirán por los principios de certeza, legalidad, imparcialidad, objetividad, independencia, paridad de género y máxima publicidad.

d) Régimen Jurídico; el Instituto es un organismo público autónomo de carácter permanente, independiente en sus decisiones y funcionamiento, dotado de personalidad jurídica y patrimonio propios.


a) Obligaciones fiscales del Instituto, presentar las declaraciones anuales y pagos provisionales de:

- Retenciones de ISR de servicios profesionales.
- Retenciones de ISR por pagos de rentas de bienes inmuebles,
- Retenciones del ISR por sueldos y salarios.

ELABORÓ:
ING. GERARDO ABEL GUZMAN MADRID
ENCARGADO DE DESPACHO DE LA DIRECCIÓN DE ADMINISTRACIÓN



AUTORIZÓ:
MTRA. PAOLA AGUILAR ÁLVAREZ ALMÓDOVAR
SECRETARIA EJECUTIVA ACUERDO IEPC/ST11/2022



INSTITUTO ELECTORAL Y DE PARTICIPACIÓN CIUDADANA DEL ESTADO DE DURANGO

NOTAS A LOS ESTADOS FINANCIEROS

AL 30 DE SEPTIEMBRE DEL 2023

- Retenciones de ISR por asimilados a sueldos y salarios.
 - Declaración informática anual de Subsidio al Empleo.
- a) Estructura Orgánica Básica:
- Consejo General del Instituto Electoral y de Participación Ciudadana del Estado de Durango.
 - Presidencia del Consejo Estatal Electoral
 - Secretaría Ejecutiva
 - Secretariado Técnico
 - Contraloría General
 - Secretaría Técnica
 - Dirección de Organización Electoral
 - Dirección de Capacitación Electoral y Educación Cívica
 - Dirección de Administración
 - Dirección Jurídica
 - Unidad Técnica de Cómputo
 - Unidad Técnica de Vinculación INE
 - Unidad Técnica de Servicio Profesional Electoral
 - Unidad Técnica de Transparencia y Acceso a la Información Pública
 - Unidad Técnica de Gestión Documental de Administración y Archivo

Base de preparación de los Estados Financieros.

El Instituto Electoral y de Participación Ciudadana del Estado de Durango, da cumplimiento a lo establecido en la Ley de Contabilidad Gubernamental y a los Lineamientos emitidos por la CONAC y el Consejo de Armonización Contable del Estado de Durango.

ELABORÓ:
ING. GERARDO ABEL GUZMAN MADRID
ENCARGADO DE DESPACHO DE LA DIRECCIÓN DE ADMINISTRACIÓN

AUTORIZÓ:
MTRA. PAOLA AGUILAR ÁLVAREZ ALMÓDOVAR
SECRETARÍA EJECUTIVA ACUERDO IEPC/ST11/2022

INSTITUTO ELECTORAL Y DE PARTICIPACIÓN CIUDADANA DEL ESTADO DE DURANGO

NOTAS A LOS ESTADOS FINANCIEROS

AL 30 DE SEPTIEMBRE DEL 2023

Es así que se emplea el Sistema Automatizado de Administración y Contabilidad Gubernamental que es una herramienta desarrollada por el INDETEC que facilita e integra las operaciones presupuestales, administrativas, contables y financieras, construyendo automáticamente la contabilidad gubernamental armonizada con un enfoque de gestión.

Entre sus principales características son las siguientes: atiende la normatividad emitida por la CONAC, integra el proceso administrativo los momentos contables del ingreso y el egreso con un enfoque de gestión e integra un control presupuestario con los clasificadores vigentes. También atiende la normatividad que tiene el propio instituto, en base a los lineamientos con los que cuenta.

Postulados básicos.

La dualidad, información financiera, económica y presupuestaria que genera este Instituto cumple con los Postulados Básicos de la CONAC, los cuales son:

- * Sustancia económica
- * Entes públicos
- * Existencia permanente
- * Revelación suficiente
- * Importancia relativa
- * Registro e integración presupuestaria
- * Consolidación de la información financiera
- * Devengo contable
- * Dualidad económica
- * Valuación
- * Consistencia

Cabe señalar que la información financiera, económica, presupuestaria y programática que genera este Instituto, únicamente utiliza la normatividad aplicada por la CONAC.

ELABORÓ:
ING. GERARDO ABEL GUZMAN MADRID
ENCARGADO DE DESPACHO DE LA DIRECCIÓN DE ADMINISTRACIÓN

AUTORIZÓ:
MTRA. PAOLA AGUILAR ALVAREZ ALMODOVAR
SECRETARÍA EJECUTIVA ACUERDO IEPC/ST11/2022

INSTITUTO ELECTORAL Y DE PARTICIPACIÓN CIUDADANA DEL ESTADO DE DURANGO

NOTAS A LOS ESTADOS FINANCIEROS

AL 30 DE SEPTIEMBRE DEL 2023

Políticas de Contabilidad Significativas

En este instituto no se manejan inversiones en acciones ya que no se cuenta con estas. El sistema y método de valuación de inventarios y costo de lo que se venda se seguirá según como se indique en la CONAC en su momento. Los beneficios a empleados se pueden encontrar en los lineamientos de relación laboral de este instituto en el siguiente link:

https://iepcdurango.mx/IEPC_DURANGO/documentos/2021/normatividad/16112021/LINEAMIENTOS_RELACION_LABORAL_ULTIMA_REFORMA.pdf.

Se menciona también que el IEPC no cuenta actualmente con reservas ni provisiones.

El apartado de valor inicial y posterior del activo, pasivo y hacienda pública/patrimonio está relacionado con los Postulados Básicos de Contabilidad Gubernamental. El particular el postulado de "Valuación" que menciona lo siguiente:

"Todos los eventos que afecten económicamente al ente público deben ser cuantificados en términos monetarios y se registrarán al costo histórico o al valor económico más objetivo registrándose en moneda nacional".

Posición en Moneda Extranjera y Protección por Riesgo Cambiario

El Instituto Electoral y de Participación Ciudadana del Estado de Durango, no utiliza dentro de su gestión financiera moneda diferente a la de curso legal del Estado, tampoco cuenta con un instrumento de especulación financiera que pudiera implicar un riesgo.

ELABORÓ:
ING. GERARDO ABEL GUZMAN MADRID
ENCARGADO DE DESPACHO DE LA DIRECCIÓN DE ADMINISTRACIÓN



AUTORIZÓ:
MTRA. PAOLA AGUILAR ÁLVAREZ ALMODOVAR
SECRETARIA EJECUTIVA ACUERDO IEPC/ST11/2022



INSTITUTO ELECTORAL Y DE PARTICIPACIÓN CIUDADANA DEL ESTADO DE DURANGO
NOTAS A LOS ESTADOS FINANCIEROS
AL 30 DE SEPTIEMBRE DEL 2023

Reporte Analítico del Activo

La vida útil y porcentaje de depreciación se calcula de acuerdo a la siguiente tabla:

"Guía de Vida Util Estimada y Porcentajes de Depreciación"			
Cuenta	Concepto	Años de vida útil	% de depreciación anual
1.2.3	BIENES INMUEBLES, INFRAESTRUCTURA Y CONSTRUCCIONES EN PROCESO		
1.2.3.2	Viviendas	50	2
1.2.3.3	Edificios No Habitacionales	30	3.3
1.2.3.4	Infraestructura	25	4
1.2.3.9	Otros Bienes Inmuebles	20	5
1.2.4	BIENES MUEBLES		
1.2.4.1	Mobiliario y Equipo de Administración		
1.2.4.1.1	Muebles de Oficina y Estantería	10	10
1.2.4.1.2	Muebles, Excepto De Oficina Y Estantería	10	10
1.2.4.1.3	Equipo de Cómputo y de Tecnologías de la Información	3	33.3
1.2.4.1.9	Otros Mobiliarios y Equipos de Administración	10	10
1.2.4.2	Mobiliario y Equipo Educativo y Recreativo		
1.2.4.2.1	Equipos y Aparatos Audiovisuales	3	33.3
1.2.4.2.2	Aparatos Deportivos	5	20
1.2.4.2.3	Cámaras Fotográficas y de Video	3	33.3
1.2.4.2.9	Otro Mobiliario y Equipo Educativo y Recreativo	5	20
1.2.4.3	Equipo e Instrumental Médico y de Laboratorio		
1.2.4.3.1	Equipo Médico y de Laboratorio	5	20
1.2.4.3.2	Instrumental Médico y de Laboratorio	5	20
1.2.4.4	Equipo de Transporte		
1.2.4.4.1	Automóviles y Equipo Terrestre	5	20
1.2.4.4.2	Carrocerías y Remolques	5	20
1.2.4.4.3	Equipo Aeroespacial	5	20

ELABORÓ:
 ING. GERARDO ABEL GUZMAN MADRID
 ENCARGADO DE DESPACHO DE LA DIRECCIÓN DE ADMINISTRACIÓN

AUTORIZÓ:
 MTRA. PAOLA AGUILAR ÁLVAREZ ALMÓDOVAR
 SECRETARIA EJECUTIVA ACUERDO IEPC/ST11/2022

INSTITUTO ELECTORAL Y DE PARTICIPACIÓN CIUDADANA DEL ESTADO DE DURANGO

NOTAS A LOS ESTADOS FINANCIEROS

AL 30 DE SEPTIEMBRE DEL 2023

1.2.4.4.4	Equipo Ferroviario	5	20
1.2.4.4.5	Embarcaciones	5	20
1.2.4.4.9	Otros Equipos de Transporte	5	20
1.2.4.5	Equipo de Defensa y Seguridad1	*	*
1.2.4.6	Maquinaria, Otros Equipos y Herramientas		
1.2.4.6.1	Maquinaria y Equipo Agropecuario	10	10
1.2.4.6.2	Maquinaria y Equipo Industrial	10	10
1.2.4.6.3	Maquinaria y Equipo de Construcción	10	10
1.2.4.6.4	Sistemas de Aire Acondicionado, Calefacción y de Refrige	10	10
1.2.4.6.5	Equipo de Comunicación y Telecomunicación	10	10
1.2.4.6.6	Equipos de Generación Eléctrica, Aparatos y Accesorios Elé	10	10
1.2.4.6.7	Herramientas y Máquinas-Herramienta	10	10
1.2.4.6.9	Otros Equipos	10	10

No se cuenta con variaciones del activo en lo siguiente:

Inversiones en valores.

Patrimonio de Organismos descentralizados de Control Presupuestario Indirecto.

Inversiones en empresas de participación mayoritaria.

Inversiones en empresas de participación minoritaria.

Patrimonio de organismos descentralizados de control presupuestario directo, según corresponda.

ELABORÓ:

 ING. GERARDO ABEL GUZMAN MADRID
 ENCARGADO DE DESPACHO DE LA DIRECCIÓN DE ADMINISTRACIÓN

AUTORIZÓ:

 MTRA. PAOLA AGUILAR ALVAREZ ALMÓDOVAR
 SECRETARIA EJECUTIVA ACUERDO IEPC/ST11/2022

INSTITUTO ELECTORAL Y DE PARTICIPACIÓN CIUDADANA DEL ESTADO DE DURANGO
NOTAS A LOS ESTADOS FINANCIEROS
AL 30 DE SEPTIEMBRE DEL 2023

Fideicomisos, Mandatos y Análogos

Este Instituto cuenta con un fideicomiso el cual está dividido con dos subcuentas:

Subcuenta 1. Fondo para proteger y consolidar la infraestructura y equipamiento inmobiliario del IEPC	8,734,068.41
Subcuenta 2. Fondo para atender el pasivo laboral por término de la relación laboral, conclusión de encargo o contractual del personal del IEPC	349,311.52
TOTAL	9,083,379.93

Reporte de la Recaudación

El Instituto Electoral y de Participación Ciudadana del Estado de Durango, no tiene facultades recaudatorias.

Información sobre la Deuda y el Reporte Analítico de la Deuda

El Instituto Electoral y de Participación Ciudadana del Estado de Durango, no tiene facultades para manejar deuda a mediano y largo plazo.

ELABORÓ:
ING. GERARDO ABEL GUZMAN MADRID
ENCARGADO DE DESPACHO DE LA DIRECCIÓN DE ADMINISTRACIÓN



AUTORIZÓ:
MTRA. PAOLA AGUILAR ÁLVAREZ ALMÓDOVAR
SECRETARIA EJECUTIVA ACUERDO IEPC/ST11/2022

INSTITUTO ELECTORAL Y DE PARTICIPACIÓN CIUDADANA DEL ESTADO DE DURANGO

NOTAS A LOS ESTADOS FINANCIEROS

AL 30 DE SEPTIEMBRE DEL 2023

Calificaciones otorgadas

El Instituto Electoral y de Participación Ciudadana del Estado de Durango, no tiene facultades para calificaciones crediticias.

Proceso de Mejora

Principales Políticas de Control Interno

El Instituto cuenta con una Contraloría General, la cual es el órgano de control interno que tiene a su cargo la fiscalización de los ingresos y egresos del Instituto; cuyo titular es designado por el Congreso del Estado, el cual durará en su cargo seis años, sin que pueda ser ratificado. La Contraloría General basará su actuación bajo los principios de imparcialidad, legalidad objetividad certeza, honestidad, exhaustividad y transparencia, tendrá autonomía técnica y de gestión para decidir su funcionamiento y funciones.

Medidas de desempeño financiero, metas y alcance

Cada trimestre se presentan los indicadores de resultados internos, estos son publicados en la pagina institucional. Este es el link de los ultimos que se presentaron:

https://www.iepcdurango.mx/IEPC_DURANGO/informes/contabilidad_gubernamental/2023/2

ELABORÓ:
ING. GERARDO ABEL GUZMAN MADRID
ENCARGADO DE DESPACHO DE LA DIRECCIÓN DE ADMINISTRACIÓN

AUTORIZÓ:
MTRA. PAOLA AGUILAR ÁLVAREZ ALMÓDOVAR
SECRETARÍA EJECUTIVA ACUERDO IEPC/ST11/2022

INSTITUTO ELECTORAL Y DE PARTICIPACIÓN CIUDADANA DEL ESTADO DE DURANGO
NOTAS A LOS ESTADOS FINANCIEROS
AL 30 DE SEPTIEMBRE DEL 2023

Información por Segmentos

En las características financieras del Instituto Electoral y de Participación Ciudadana del Estado de Durango, no se considera necesario revelar la información financiera de manera segmentada debido a que su diversidad de las actividades y operaciones que se realizan es en base a su marco normativo, integrando la información acerca de las diferentes actividades operativas en las cuales participa, en un solo contexto financiero.

Eventos Posteriores al Cierre

El Instituto Electoral y de Participación Ciudadana del Estado de Durango, considera que su información financiera esta expresada razonablemente conforme a los eventos económicos que se han sucedido con normalidad sin tener ningún evento económico significativo.

Partes Relacionadas

El Instituto Electoral y de Participación Ciudadana del Estado de Durango, considera que se expresa razonablemente conforme a los eventos económicos que han sucedido con normalidad sin tener hasta el momento ningún evento económico significativo que revelar.


Responsabilidad Sobre la Presentación Razonable de la Información Contable

"Bajo protesta de decir verdad declaramos que los Estados Financieros y sus notas, son razonablemente correctos y son responsabilidad del emisor".

ELABORÓ:
ING. GERARDO ABEL GUZMAN MADRID
ENCARGADO DE DESPACHO DE LA DIRECCIÓN DE ADMINISTRACIÓN



AUTORIZÓ:
MTRA. PAOLA AGUILAR ÁLVAREZ ALMÓDOVAR
SECRETARÍA EJECUTIVA ACUERDO IEPC/ST11/2022



INSTITUTO ELECTORAL Y DE PARTICIPACIÓN CIUDADANA DEL ESTADO DE DURANGO
NOTAS A LOS ESTADOS FINANCIEROS
AL 30 DE SEPTIEMBRE DEL 2023

II. NOTAS DE DESGLOSE

NOTAS AL ESTADO DE ACTIVIDADES

Ingresos de Gestión

CONCEPTO	IMPORTE
GASTO CORRIENTE	103,767,293.00
PRERROGATIVAS A	68,337,066.00
TOTAL	172,104,359.00

Otros ingresos

CONCEPTO	IMPORTE
Rendimientos Financieros	74,269.15
Rendimientos Financieros	640,266.68
Ingresos por Ejercicios Anteriores	800.01
Otros Ingresos	0.03
TOTAL	715,335.87

ELABORÓ:
ING. GERARDO ABEL GUZMAN MADRID
ENCARGADO DE DESPACHO DE LA DIRECCIÓN DE ADMINISTRACIÓN

AUTORIZÓ:
MTRA. PAOLA AGUILAR ÁLVAREZ ALMÓDOVAR
SECRETARIA EJECUTIVA ACUERDO/IEPC/ST11/2022

INSTITUTO ELECTORAL Y DE PARTICIPACIÓN CIUDADANA DEL ESTADO DE DURANGO
NOTAS A LOS ESTADOS FINANCIEROS
AL 30 DE SEPTIEMBRE DEL 2023

Gastos y Otras Pérdidas:

Concepto	Importe
SERVICIOS PERSONALES	\$ 44,023,494.29
MATERIALES Y SUMINISTROS	\$ 1,437,319.22
SERVICIOS GENERALES	\$ 6,363,917.43
Suma de GASTOS Y OTRAS PÉRDIDAS	\$ 51,824,730.94

NOTAS AL ESTADO DE SITUACIÓN FINANCIERA

Activo

Efectivo y Equivalentes

A continuación se relacionan las cuentas que integran el rubro de efectivo y equivalentes:

Concepto	2023
BANCOS/TESORERÍA	
BANORTE 2443	\$ 294,338.98
SANTANDER 3583	\$ 4,506,045.96
SANTANDER 3500	\$ 53,230,812.10
SANTANDER 6583	\$.00
INVERSIONES TEMPORALES (HASTA 3 MESES)	\$.00
FONDOS CON AFECTACIÓN ESPECÍFICA	\$.00
SANTANDER 156218	\$ 39,530.89
Suma	58,070,727.93

ELABORÓ: 
ING. GERARDO ABEL GUZMAN MADRID
ENCARGADO DE DESPACHO DE LA DIRECCIÓN DE ADMINISTRACIÓN


AUTORIZÓ:
MTRA. PAOLA AGUILAR ÁLVAREZ ALMÓDOVAR
SECRETARÍA EJECUTIVA ACUERDO IEPC/ST11/2022

INSTITUTO ELECTORAL Y DE PARTICIPACIÓN CIUDADANA DEL ESTADO DE DURANGO
NOTAS A LOS ESTADOS FINANCIEROS
AL 30 DE SEPTIEMBRE DEL 2023

Derechos a recibir Efectivo y Equivalentes y Bienes o Servicios a Recibir

Concepto	2023
CUENTAS POR COBRAR A CORTO PLAZO	
DEUDORES DIVERSOS POR COBRAR A CORTO PLAZO	
ALVARO FERNANDO CENICEROS TINOCO	\$ 3,458.00
MARIA EUGENIA MUÑOZ GONZALEZ	\$ 997.49
DAVID ALONSO ARAMBULA QUIÑONES	\$ 6,700.00
RAUL ROSAS VELAZQUEZ	\$ 1,500.00
MADELEINE PALENCIA ROSALES	\$ 1,250.00
HUMBERTO LEAL GAMEZ	\$ 10,358.00
ALDO ALAN ARELLANO GALVAN	\$ 500.00
ITZEL CITLALIC MORALES ROSALES	\$ 2,000.00
JAIME IVAN CANALES OLGUIN	\$ 750.00
OTROS DERECHOS A RECIBIR EFECTIVO O EQUIVALENTES A CORTO PLAZO	
JORGE ORLANDO PELAGIO ORTIZ	\$ 20,000.00
ROBERTO HERRERA HERNANDEZ	\$ 10,000.00
LUIS ARTURO RODRIGUEZ BAUTISTA	\$ 10,000.00
PAOLA AGUILAR ALVAREZ ALMODOVAR	\$ 10,000.00
RAUL ROSAS VELAZQUEZ	\$ 10,000.00
CESAR GERARDO VICTORINO VENEGAS	\$ 5,000.00
Suma	\$ 92,513.49

Almacenes

No se manejan almacenes

ELABORÓ:
ING. GERARDO ABEL GUZMAN MADRID
ENCARGADO DE DESPACHO DE LA DIRECCIÓN DE ADMINISTRACIÓN



AUTORIZÓ:
MTRA. PAOLA AGUILAR ALVAREZ ALMODOVAR
SECRETARIA EJECUTIVA ACUERDO IEPC/ST11/2022





INSTITUTO ELECTORAL Y DE PARTICIPACIÓN CIUDADANA DEL ESTADO DE DURANGO
NOTAS A LOS ESTADOS FINANCIEROS
AL 30 DE SEPTIEMBRE DEL 2023

Bienes Disponibles para su Transformación o Consumo (inventarios)

NO APLICA

Inversiones Financieras

Este instituto cuenta con un fideicomiso el cual está dividido con dos subcuentas:

Subcuenta 1. Fondo para proteger y consolidar la infraestructura y equipamiento inmobiliario del IEPC	8,734,068.41
Subcuenta 2. Fondo para atender el pasivo laboral por término de la relación laboral, conclusión de encargo o contractual del personal del IEPC	349,311.52
TOTAL	9,083,379.93

ELABORÓ:
ING. GERARDO ABEL GUZMAN MADRID
ENCARGADO DE DESPACHO DE LA DIRECCIÓN DE ADMINISTRACIÓN

AUTORIZÓ:
MTRA. PAOLA AGUILAR ÁLVAREZ ALMODOVAR
SECRETARIA EJECUTIVA ACUERDO IEPC/ST/11/2022

INSTITUTO ELECTORAL Y DE PARTICIPACIÓN CIUDADANA DEL ESTADO DE DURANGO
NOTAS A LOS ESTADOS FINANCIEROS
AL 30 DE SEPTIEMBRE DEL 2023

Bienes Muebles, Inmuebles e Intangibles

	Tipo de Bien	Valor	Depreciación 2023	Depreciación acumulada	Valor actual	Porcentaje de depreciación	Estado de los bienes
511	Muebles de Oficina y Estantería	5,945,189.72	521,847.98	3,490,980.17	2,454,209.55	10.00	BUENO
515	Equipos de computo y tecnologías	8,583,625.80	1,627,876.16	6,704,842.75	1,878,783.05	33.33	BUENO
519	Otros Mobiliarios y equipos de Administración	813,447.65	66,399.04	203,420.22	610,027.43	10.00	BUENO
521	Equipos y Aparatos Audiovisuales	306,773.13	65,306.94	184,060.76	122,712.37	33.33	BUENO
523	Cámaras fotográficas y de video	363,158.14	59,998.47	232,490.15	130,667.99	33.33	BUENO
529	Otro mobiliario y equipo educacional y recreativo	73,638.51	4,262.04	39,591.35	34,047.16	33.33	BUENO
541	Vehículos y equipo terrestre	10,224,535.00	477,752.60	6,853,105.42	3,371,429.58	20.00	BUENO
542	Carrocerías y remolques	77,383.00	-	77,383.00	-	20.00	BUENO
562	Maquinaria y equipo industrial	26,058.20	1,890.92	1,890.92	24,167.28	10.00	BUENO
564	Sistema de aire acondicionado, calefacción y de refrigeración	645,704.51	63,952.95	192,165.63	453,538.88	10.00	BUENO
565	Equipo de comunicación y telecomunicación	207,260.76	17,453.48	107,524.87	99,735.89	10.00	BUENO
566	Equipo de generación eléctrica, aparatos y accesorios electrónicos	1,369,370.10	99,599.97	501,851.57	867,518.53	10.00	BUENO
567	Herramientas y máquinas	98,947.52	8,985.87	36,287.68	62,659.84	10.00	BUENO
569	Otros equipos	600.00	60.12	475.95	124.05	10.00	BUENO
597	Licencias informáticas e intelectuales	328,794.34		-	328,794.34	-	BUENO
	Total	29,064,486.38					

Los criterios para el porcentaje de depreciación anual están basados en la estimación de vida útil emitidos por el CONAC

ELABORÓ:
 ING. GERARDO ABEL GUZMAN MADRID
 ENCARGADO DE DESPACHO DE LA DIRECCIÓN DE ADMINISTRACIÓN

AUTORIZÓ:
 MTRA. PAOLA AGUILAR ÁLVAREZ ALMÓDOVAR
 SECRETARÍA EJECUTIVA ACUERDO IEPC/ST11/2022

INSTITUTO ELECTORAL Y DE PARTICIPACIÓN CIUDADANA DEL ESTADO DE DURANGO
NOTAS A LOS ESTADOS FINANCIEROS
AL 30 DE SEPTIEMBRE DEL 2023

Bienes Inmuebles, Infraestructura y Construcciones en Proceso

Concepto	2023	2022
EDIFICIO INDEPENDENCIA 356	\$ 3,958,804.72	\$ 3,958,804.72
EDIFICIO HIDALGO 360	\$ 2,164,186.85	\$ 1,663,673.00
EDIFICIO CIUDAD INDUSTRIAL	\$ 51,820,899.82	\$ 51,585,419.82
BODEGA	\$ 1,946,914.76	\$ 1,946,914.76
TERRENO CIUDAD INDUSTRIAL	\$ 3,900,000.00	\$ 3,900,000.00
Subtotal BIENES INMUEBLES, INFRAESTRUCTURA Y CONSTRUCCIONES EN PROCESO	\$ 63,790,806.15	\$ 63,054,812.30

Bienes Muebles, Intangibles y Depreciaciones

Se integran de la siguiente manera:

Concepto	2023	2022
MOBILIARIO Y EQUIPO DE ADMINISTRACIÓN	\$ 15,320,364.17	\$ 14,976,477.87
MOBILIARIO Y EQUIPO EDUCACIONAL Y RECREATIVO	\$ 765,468.78	\$ 726,570.78
VEHÍCULOS Y EQUIPO DE TRANSPORTE	\$ 10,301,918.00	\$ 10,301,918.00
MAQUINARIA, OTROS EQUIPOS Y HERRAMIENTAS	\$ 2,347,941.09	\$ 2,338,852.49
Subtotal BIENES MUEBLES	\$ 28,735,692.04	28,343,819.14
SOFTWARE	\$ -	\$.00
LICENCIAS	\$ 328,794.34	\$ 328,794.34
Subtotal ACTIVOS INTANGIBLES	\$ 328,794.34	328,794.34
DEPRECIACIÓN ACUMULADA DE BIENES MUEBLES	\$ 19,918,437.70	\$ 19,918,437.70
Subtotal DEPRECIACIÓN, DETERIORO Y AMORTIZACIÓN A	\$ 19,918,437.70	19,918,437.70
Suma	\$ 48,982,924.08	48,591,051.18

ELABORÓ:
 ING. GERARDO ABEL GUZMAN MADRID
 ENCARGADO DE DESPACHO DE LA DIRECCIÓN DE ADMINISTRACIÓN

AUTORIZÓ:
 MTRA. PAOLA AGUILAR ÁLVAREZ ALMÓDOVAR
 SECRETARÍA EJECUTIVA ACUERDO IEP/ST/11/2022

INSTITUTO ELECTORAL Y DE PARTICIPACIÓN CIUDADANA DEL ESTADO DE DURANGO
NOTAS A LOS ESTADOS FINANCIEROS
AL 30 DE SEPTIEMBRE DEL 2023

Activo Diferido

NO APLICA

Estimaciones y Deterioros

NO APLICA

Otros Activos

NO APLICA

Pasivo

ISR SUELDO	617,848.91
ISR PROVISION AGUINALDO	974,231.33
ISR ASIMILABLES	10,927.91
RETENCION HONORARIOS	340.38
RETENCION ARRENDAMIENTO	0.04
ISR RESICO	29.57
RETENCIONES IVA	358.06
CUOTAS ISSSTE	53,027.03
CREDITOS ISSSTE	29,916.52
CUOTAS PENSIONES	146,513.75
AHORRO SOLIDARIO	5,678.66
SEGURO FOVISSSTE	-
CREDITO FOVISSSTE	-
PENSION ALIMENTICIA	0.03

ELABORÓ:
ING. GERARDO ABEL GUZMAN MADRID
ENCARGADO DE DESPACHO DE LA DIRECCIÓN DE ADMINISTRACIÓN

AUTORIZÓ:
MTRA. PAOLA AGUILAR ALVAREZ ALMÓDOVAR
SECRETARIA EJECUTIVA ACUERDO.IEPC/ST/11/2022

INSTITUTO ELECTORAL Y DE PARTICIPACIÓN CIUDADANA DEL ESTADO DE DURANGO
NOTAS A LOS ESTADOS FINANCIEROS
AL 30 DE SEPTIEMBRE DEL 2023

COCYTEED	1,508,556.97
SUELDOS PENDIENTES POR PAGAR	8,620.18
REINTEGRO DE AGR POL	37,500.00
DESCUENTO COMPENSACION POR FALTAS	8,300.94
COPIMEGATRON	1,037.40
	3,402,887.62

Fondos y Bienes de Terceros en Garantía y/o Administración

No se cuenta con estos fondos y bienes en el IEPC

Pasivos Diferidos

No se cuentan con pasivos diferidos

Provisiones

No se cuentan con provisiones


Otros pasivos

No se cuentan con otros pasivos

ELABORÓ:
ING. GERARDO ABEL GUZMAN MADRID
ENCARGADO DE DESPACHO DE LA DIRECCIÓN DE ADMINISTRACIÓN



AUTORIZÓ:
MTRA. PAOLA AGUILAR ALVAREZ ALMODOVAR
SECRETARIA EJECUTIVA ACUERDO IEPC/ST11/2022



INSTITUTO ELECTORAL Y DE PARTICIPACIÓN CIUDADANA DEL ESTADO DE DURANGO
NOTAS A LOS ESTADOS FINANCIEROS
AL 30 DE SEPTIEMBRE DEL 2023

NOTAS AL ESTADO DE VARIACIÓN EN LA HACIENDA PÚBLICA

En el periodo que se informa no hubo variaciones al Patrimonio Contribuido

En el periodo que se informa el patrimonio generado, procede de la recepción de las aportaciones ordinarias tanto por las entidades federativas y la

NOTAS AL ESTADO DE FLUJOS DE EFECTIVO

Efectivo y equivalentes

Concepto	2023	2022
EFFECTIVO	\$.00	\$.00
BANCOS/TESORERÍA	\$ 58,070,727.93	\$ 31,352,092.42
BANCOS/DEPENDENCIAS Y OTROS	\$.00	\$.00
INVERSIONES TEMPORALES (HASTA 3	\$ -	\$ -
FONDOS CON AFECTACIÓN ESPECÍFICA	\$ -	\$ -
DEPÓSITOS DE FONDOS DE TERCEROS	\$.00	\$.00
OTROS EFECTIVOS Y EQUIVALENTES	\$.00	\$.00
EFFECTIVO Y EQUIVALENTES	\$ 58,070,727.93	\$ 31,352,092.42

ELABORÓ:
ING. GERARDO ABEL GUZMAN MADRID
ENCARGADO DE DESPACHO DE LA DIRECCIÓN DE ADMINISTRACIÓN

AUTORIZÓ:
MTRA. PAOLA AGUILAR ÁLVAREZ ALMÓDOVAR
SECRETARÍA EJECUTIVA ACUERDO IEPC/ST11/2022

INSTITUTO ELECTORAL Y DE PARTICIPACIÓN CIUDADANA DEL ESTADO DE DURANGO
NOTAS A LOS ESTADOS FINANCIEROS
AL 30 DE SEPTIEMBRE DEL 2023

Concepto	2023	2022
Resultado del Ejercicio Ahorro /Desahorro	55,260,279.25	2,211,830.14
Movimientos de partidas (o rubros) que no afectan al efectivo.		
Depreciación	-	-
Amortización	-	-
Incrementos en las provisiones	-	-
Incremento en inversiones producido por revaluación	-	-
Ganancia/pérdida en venta de bienes muebles, inmuebles e intangibles	-	-
Incremento en cuentas por cobrar	-	-
Flujos de Efectivo Netos de las Actividades de Operación	58,070,727.93	7,001,473.45

CONCILIACIÓN ENTRE LOS INGRESOS PRESUPUESTARIOS Y CONTABLES, ASÍ COMO ENTRE LOS EGRESOS PRESUPUESTARIOS Y LOS

1.-TOTAL DE INGRESOS PRESUPUESTARIOS	\$172,821,014.37
2. MÁS INGRESOS CONTABLES NO PRESUPUESTARIOS	\$0.00
3. MENOS INGRESOS PRESUPUESTARIOS NO CONTABLES	\$0.00
4. TOTAL DE INGRESOS CONTABLES	\$172,821,014.37

1.-TOTAL DE EGRESOS PRESUPUESTARIOS	\$117,896,928.02
2. MENOS EGRESOS PRESUPUESTARIOS NO CONTABLES	\$336,192.90
2.3 MOBILIARIO Y EQUIPO DE ADMINISTRACIÓN	\$288,206.30
2.4 MOBILIARIO Y EQUIPO EDUCACIONAL Y RECREATIVO	\$38,896.00
2.8 MAQUINARIA, OTROS EQUIPOS Y HERRAMIENTAS	\$9,089.60
3. MÁS GASTOS CONTABLES NO PRESUPUESTARIOS	\$0.00
4. TOTAL DE GASTOS CONTABLES	\$117,560,735.12

ELABORÓ:
 ING. GERARDO ABEL GUZMAN MADRID
 ENCARGADO DE DESPACHO DE LA DIRECCIÓN DE ADMINISTRACIÓN

AUTORIZÓ:
 MTRA. PAOLA AGUILAR ALVAREZ ALMODOVAR
 SECRETARIA EJECUTIVA ACUERDO IEPC/ST 11/2022

INSTITUTO ELECTORAL Y DE PARTICIPACIÓN CIUDADANA DEL ESTADO DE DURANGO

NOTAS A LOS ESTADOS FINANCIEROS

AL 30 DE SEPTIEMBRE DEL 2023

La conciliación se presentará atendiendo a lo dispuesto por el Acuerdo por el que se emite el formato de conciliación entre los ingresos presupuestarios y contables, así como entre los egresos presupuestarios y los gastos contables.

II. NOTAS DE MEMORIA (CUENTAS DE ORDEN)

Las cuentas de orden se utilizan para registrar movimientos de valores que no afecten o modifiquen el balance del ente contable, sin embargo, su incorporación en libros es necesaria con fines de recordatorio contable, de control y en general sobre los aspectos administrativos, o bien, para consignar sus derechos o responsabilidades contingentes que puedan, o no, presentarse en el futuro.

Cuentas de Orden Contables y Presupuestarias:

El Instituto Electoral y de Participación Ciudadana del Estado de Durango no se aplicaron movimientos en las siguientes cuentas:

- Valores
- Emisión de Obligaciones
- Avales y Garantías
- Juicios
- Inversión Mediante Proyectos para Prestación de Servicios (PPS) y Similares
- Bienes Concesionados o en Comodato
- Valores en custodia de instrumentos prestados a formadores de mercado e instrumentos de crédito recibidos en garantía
- Por tipo de emisión de instrumento: monto, tasa y vencimiento
- Contratos firmados de construcciones por tipo de contrato

ELABORÓ:
ING. GERARDO ABEL GUZMAN MADRID
ENCARGADO DE DESPACHO DE LA DIRECCIÓN DE ADMINISTRACIÓN

AUTORIZÓ:
MTRA. PAOLA AGUILAR ÁLVAREZ ALMODOVAR
SECRETARÍA EJECUTIVA ACUERDO IEPC/ST/11/2022

INSTITUTO ELECTORAL Y DE PARTICIPACIÓN CIUDADANA DEL ESTADO DE DURANGO
NOTAS A LOS ESTADOS FINANCIEROS
AL 30 DE SEPTIEMBRE DEL 2023

Cuentas de Orden Presupuestarias de Ingresos	
Concepto	2023
Ley de Ingresos Estimada	204,964,179.00
Ley de Ingresos por Ejecutar	204,964,179.00
Modificaciones a la Ley de Ingresos Estimada	204,964,179.00
Ley de Ingresos Devengada	204,964,179.00
Ley de Ingresos Recaudada	204,964,179.00

Cuentas de Orden Presupuestarias de Egresos	
Concepto	20XN
Presupuesto de Egresos Aprobado	204,964,179.00
Presupuesto de Egresos por Ejercer	204,964,179.00
Modificaciones al Presupuesto de Egresos Aprobado	204,964,179.00
Presupuesto de Egresos Comprometido	204,964,179.00
Presupuesto de Egresos Devengado	117,896,928.02
Presupuesto de Egresos Ejercido	117,896,928.02
Presupuesto de Egresos Pagado	117,896,928.02

ELABORÓ:
ING. GERARDO ABEL GUZMAN MADRID
ENCARGADO DE DESPACHO DE LA DIRECCIÓN DE ADMINISTRACIÓN

AUTORIZÓ:
MTRA. PAOLA AGUILAR ALVAREZ ALMODOVAR
SECRETARIA EJECUTIVA ACUERDO IEPC/ST11/2022

INSTITUTO ELECTORAL Y DE PARTICIPACION CIUDADANA

Estado Analítico del Activo

Del 1 de Enero al 30 de Septiembre de 2023

(Cifras en Pesos)

Concepto	Saldo Inicial	Cargos del Periodo	Abonos del Periodo	Saldo Final	Variación del Periodo
ACTIVO	87,253,575	353,596,637	300,666,736	140,183,476	52,929,901
Activo Circulante	7,001,473	351,828,504	300,666,736	58,163,241	51,161,768
Efectivo y Equivalentes	7,001,473	176,937,929	125,868,675	58,070,728	51,069,254
Derechos a Recibir Efectivo o Equivalentes	0	174,889,065	174,796,551	92,513	92,513
Derechos a Recibir Bienes o Servicios	0	1,510	1,510	0	0
Inventarios	0	0	0	0	0
Almacenes	0	0	0	0	0
Estimación por Pérdida o Deterioro de Activos Circulantes	0	0	0	0	0
Otros Activos Circulantes	0	0	0	0	0
Activo No Circulante	80,252,101	1,768,133	0	82,020,235	1,768,133
Inversiones Financieras a Largo Plazo	8,443,113	640,267	0	9,083,380	640,267
Derechos a Recibir Efectivo o Equivalentes a Largo Plazo	0	0	0	0	0
Bienes Inmuebles, Infraestructura y Construcciones en Proceso	63,054,812	735,994	0	63,790,806	735,994
Bienes Muebles	28,343,819	391,873	0	28,735,692	391,873
Activos Intangibles	328,794	0	0	328,794	0
Depreciación, Deterioro y Amortización Acumulada de Bienes	-19,918,438	0	0	-19,918,438	0
Activos Diferidos	0	0	0	0	0
Estimación por Pérdida o Deterioro de Activos no Circulantes	0	0	0	0	0
Otros Activos no Circulantes	0	0	0	0	0

Bajo protesta de decir verdad declaramos que los Estados Financieros y sus notas, son razonablemente correctos y son responsabilidad del emisor.

ING. GERARDO ABEL GUZMAN MADRID
ENCARGADO DE LA DIRECCIÓN DE ADMINISTRACIÓN

MTRA. PAOLA AGUILAR ALVAREZ ALMODOVAR
SECRETARIA EJECUTIVA (Conforme al Acuerdo IEPC/ST11/2022)

INSTITUTO ELECTORAL Y DE PARTICIPACION CIUDADANA
Estado Analítico de la Deuda y Otros Pasivos
Del 1 de Enero al 30 de Septiembre de 2023
(Cifras en Pesos)

Denominación de las Deudas	Moneda de Contratación	Institución o País Acreedor	Saldo Inicial del Periodo	Saldo Final del Periodo
DEUDA PÚBLICA				
Deuda Interna				
Instituciones de Crédito	Peso	México	0	0
Títulos y Valores	Peso	México	0	0
Arrendamientos Financieros	Peso	México	0	0
Deuda Externa				
Organismos Financieros Internacionales	Peso	México	0	0
Deuda Bilateral	Peso	México	0	0
Títulos y Valores	Peso	México	0	0
Arrendamientos Financieros	Peso	México	0	0
Subtotal de Deuda Pública a Corto Plazo			0	0
Largo Plazo				
Deuda Interna				
Instituciones de Crédito	Peso	México	0	0
Títulos y Valores	Peso	México	0	0
Arrendamientos Financieros	Peso	México	0	0
Deuda Externa				
Organismos Financieros Internacionales	Peso	México	0	0
Deuda Bilateral	Peso	México	0	0
Títulos y Valores	Peso	México	0	0
Arrendamientos Financieros	Peso	México	0	0
Subtotal de Deuda Pública a Largo Plazo			0	0
Total de Otros Pasivos			6,503,681	3,402,888
Total de Deuda Pública y Otros Pasivos			6,503,681	3,402,888

Bajo protesta de decir verdad declaramos que los Estados Financieros y sus notas, son razonablemente correctos y son responsabilidad del emisor.

ING. GERARDO XBEL GUZMAN MADRID
ENCARGADO DE LA DIRECCIÓN DE ADMINISTRACIÓN

MTRA. PAOLA AGUILAR ALVAREZ ALMODOVAR
SECRETARÍA EJECUTIVA (Conforme al Acuerdo/EP/C/ST1/1/2022)

INSTITUTO ELECTORAL Y DE PARTICIPACION CIUDADANA
Estado de Flujos de Efectivo
Del 1 de Enero al 30 de Septiembre de 2023
 (Cifras en Pesos)

Concepto	2023	2022
Flujos de Efectivo de las Actividades de Operación		
Origen		
Impuestos	172,821,014	289,391,404
Cuotas y Aportaciones de Seguridad Social	0	0
Contribuciones de Mejoras	0	0
Derechos	0	0
Productos	715,336	1,952,181
Aprovechamientos	0	0
Ingresos por Venta de Bienes y Prestación de Servicios	1,320	0
Participaciones, Aportaciones, Convenios, Incentivos Derivados de la Colaboración Fiscal y Fondos Distintos de Aportaciones	0	0
Transferencias, Asignaciones, Subsidios y Subvenciones, y Pensiones y Jubilaciones	172,104,359	287,439,224
Otros Origenes de Operación	0	0
Aplicación		
Servicios Personales	121,415,567	287,922,134
Materiales y Suministros	44,023,494	97,369,881
Servicios Generales	1,437,319	14,395,765
Transferencias Internas y Asignaciones al Sector Público	6,363,917	46,649,018
Transferencias al Resto del Sector Público	0	0
Subsidios y Subvenciones	0	0
Ayudas Sociales	65,736,004	125,749,524
Pensiones y Jubilaciones	0	0
Transferencias a Fideicomisos, Mandatos y Contratos Análogos	0	0
Transferencias a la Seguridad Social	0	0
Donativos	0	0
Transferencias al Exterior	0	0
Participaciones	0	0
Aportaciones	0	0
Convenios	0	0
Otras Aplicaciones de Operación	3,854,832	3,757,946
Flujos Netos de Efectivo por Actividades de Operación	51,405,447	1,469,271
Flujos de Efectivo de las Actividades de Inversión		
Origen		
Bienes Inmuebles, Infraestructura y Construcciones en Proceso	0	0
Bienes Muebles	0	0
Otros Origenes de Inversión	0	0
Aplicación		
Bienes Inmuebles, Infraestructura y Construcciones en Proceso	336,193	4,699,826
Bienes Muebles	0	0
Otras Aplicaciones de Inversión	336,193	4,587,606
Flujos Netos de Efectivo por Actividades de Inversión	-336,193	-4,699,826
Flujos de Efectivo de las Actividades de Financiamiento		
Origen		
Endudamiento Neto	0	0
Interno	0	0
Externo	0	0
Otros Origenes de Financiamiento	0	0
Aplicación		
Servicios de la Deuda	0	0
Interno	0	0
Externo	0	0
Otras Aplicaciones de Financiamiento	0	0
Flujos Netos de Efectivo por Actividades de Financiamiento	0	0
Incremento/Disminución Neta en el Efectivo y Equivalentes al Efectivo	51,069,254	-3,230,555
Efectivo y Equivalentes al Efectivo al Inicio del Ejercicio	7,001,473	10,232,029
Efectivo y Equivalentes al Efectivo al Final del Ejercicio	58,070,728	7,001,473

Bajo protesta de decir verdad declaramos que los Estados Financieros y sus notas, son razonablemente correctos y son responsabilidad del emisor.

ING. GERARDO ABEL SUZMAN MADRID
 ENCARGADO DE LA DIRECCIÓN DE ADMINISTRACIÓN

MTRA. PAOLA AGUILAR ALVAREZ ALMODOVAR
 SECRETARIA EJECUTIVA Conforme al Acuerdo IEP/STN/2022)



IEPC
DURANGO

INSTITUTO ELECTORAL Y DE PARTICIPACIÓN CIUDADANA

**INSTITUTO ELECTORAL Y DE PARTICIPACIÓN
CIUDADANA DEL ESTADO DE DURANGO**

DA

DIRECCIÓN DE
ADMINISTRACIÓN

INFORMACIÓN PRESUPUESTARIA

[Handwritten signature]

INSTITUTO ELECTORAL Y DE PARTICIPACION CIUDADANA
Estado Analítico de Ingresos
Del 1 de Enero al 30 de Septiembre de 2023

Rubro de Ingresos	Ingreso					Diferencia
	Estimado (1)	Ampliaciones y Reducciones (2)	Modificado (3= 1 + 2)	Devengado (4)	Recaudado (5)	
Impuestos	0	0	0	0	0	0
Cuotas y Aportaciones de Seguridad Social	0	0	0	0	0	0
Contribuciones de Mejoras	0	0	0	0	0	0
Derechos	0	0	0	0	0	0
Productos	0	0	0	715,336	715,336	715,336
Aprovechamientos	0	0	0	0	0	0
Ingresos por Venta de Bienes, Prestación de Servicios y Otros Ingresos	0	0	0	1,320	1,320	1,320
Participaciones, Aportaciones, Convenios, Incentivos Derivados de la Colaboración Fiscal y Fondos Distintos de Aportaciones	0	0	0	0	0	0
Transferencias, Asignaciones, Subsidios y Subvenciones, y Pensiones y Jubilaciones	204,964,179	0	204,964,179	172,104,359	172,104,359	-32,859,820
Ingresos Derivados de Financiamientos	0	0	0	0	0	0
Total	204,964,179	0	204,964,179	172,821,014	172,821,014	
Ingresos excedentes						-32,143,165

Estado Analítico de Ingresos Por Fuente de Financiamiento	Ingreso					Diferencia
	Estimado (1)	Ampliaciones y Reducciones (2)	Modificado (3= 1 + 2)	Devengado (4)	Recaudado (5)	
Ingresos del Poder Ejecutivo Federal o Estatal y de los Municipios	0	0	0	0	0	0
Impuestos	0	0	0	0	0	0
Cuotas y Aportaciones de Seguridad Social	0	0	0	0	0	0
Contribuciones de Mejoras	0	0	0	0	0	0
Derechos	0	0	0	0	0	0
Productos	0	0	0	0	0	0
Aprovechamientos	0	0	0	0	0	0
Participaciones, Aportaciones, Convenios, Incentivos Derivados de la Colaboración Fiscal y Fondos Distintos de Aportaciones	0	0	0	0	0	0
Transferencias, Asignaciones, Subsidios y Subvenciones, y Pensiones y Jubilaciones	0	0	0	0	0	0
Ingresos de los Entes Públicos de los Poderes Legislativo y Judicial, de los Órganos Autónomos y del Sector Paraestatal o Paramunicipal, así como de las Empresas Productivas del Estado	204,964,179	0	204,964,179	172,821,014	172,821,014	-32,143,165
Cuotas y Aportaciones de Seguridad Social	0	0	0	0	0	0
Productos	0	0	0	715,336	715,336	715,336
Ingresos por Venta de Bienes, Prestación de Servicios y Otros Ingresos	0	0	0	1,320	1,320	1,320
Transferencias, Asignaciones, Subsidios y Subvenciones, y Pensiones y Jubilaciones	204,964,179	0	204,964,179	172,104,359	172,104,359	-32,859,820
Ingresos derivados de financiamiento	0	0	0	0	0	0
Ingresos Derivados de Financiamientos	0	0	0	0	0	0
Total	204,964,179	0	204,964,179	172,821,014	172,821,014	
Ingresos excedentes						-32,143,165

ING GERARDO ABEL GUZMAN MADRID
ENCARGADO DE LA DIRECCIÓN DE ADMINISTRACIÓN

MTRA PAOLA AGUILAR ALVAREZ ALMODOVAR
SECRETARÍA EJECUTIVA (Conforme al Acuerdo IEPC/ST11/2022)


INSTITUTO ELECTORAL Y DE PARTICIPACION CIUDADANA
Flujo de Fondos
Del 1 de Enero al 30 de Septiembre de 2023
(Cifras en Pesos)

Concepto	Estimado / Aprobado	Devengado	Recaudado / Pagado
Rubros de Ingresos	204,964,179	172,821,014	172,821,014
Impuestos	0	0	0
Cuotas y Aportaciones de Seguridad Social	0	0	0
Contribuciones de Mejoras	0	0	0
Derechos	0	0	0
Productos	0	715,336	715,336
Aprovechamientos	0	0	0
Ingresos por Venta de Bienes, Prestación de Servicios y Otros Ingresos	0	1,320	1,320
Participaciones, Aportaciones, Convenios, Incentivos Derivados de la Colaboración Fiscal y Fondos Distintos de Aportaciones	0	0	0
Transferencias, Asignaciones, Subsidios y Subvenciones, y Pensiones y Jubilaciones	204,964,179	172,104,359	172,104,359
Ingresos Derivados de Financiamientos	0	0	0
Capítulos de Gasto	204,964,179	117,896,928	117,896,928
Servicios Personales	80,476,726	44,023,494	44,023,494
Materiales y Suministros	7,261,386	1,437,319	1,437,319
Servicios Generales	27541394	6,363,917	6,363,917
Transferencias, Asignaciones, Subsidios y Otras Ayudas	89,684,673	65,736,004	65,736,004
Bienes Muebles, Inmuebles e Intangibles	0	336,193	336,193
Inversión Pública	0	0	0
Inversiones Financieras y Otras Provisiones	0	0	0
Participaciones y Aportaciones	0	0	0
Deuda Pública	0	0	0
Total de las operaciones	0	54,924,086	54,924,086

Bajo protesta de decir verdad declaramos que los Estados Financieros y sus notas, son razonablemente correctos y son responsabilidad del emisor.



 ING. GERARDO ABEL GUZMAN MADRID
 ENCARGADO DE LA DIRECCION DE ADMINISTRACIÓN



 MTRA. PAOLA AGUILAR ALVAREZ ALMODOVAR
 SECRETARIA EJECUTIVA (Conforme al Acuerdo

Cuenta Pública 2023
INSTITUTO ELECTORAL Y DE PARTICIPACION CIUDADANA
 Estado Analítico del Ejercicio del Presupuesto de Egresos
 Clasificación Administrativa
 Del 1 de Enero al 30 de Septiembre de 2023

Concepto	Egresos					Subejercicio 6 = (3 - 4)
	Aprobado 1	Ampliaciones/ (Reducciones) 2	Modificado 3 = (1 + 2)	Devengado 4	Pagado 5	
Sin Ramo/Dependencia	204,964,179	0	204,964,179	117,896,928	117,896,928	87,067,251
ADMINISTRACION	204,964,179	0	204,964,179	117,896,928	117,896,928	87,067,251
Total del Gasto	204,964,179	0	204,964,179	117,896,928	117,896,928	87,067,251

ING. GERARDO ABEL GUZMAN MADRID
 ENCARGADO DE LA DIRECCIÓN DE ADMINISTRACIÓN

MTRA. PAOLA AGUILAR ALVAREZ ALMODOVAR
 SECRETARIA EJECUTIVA (Conforme al Acuerdo IEPC/ST11/2022)

INSTITUTO ELECTORAL Y DE PARTICIPACION CIUDADANA
Estado Analítico del Ejercicio del Presupuesto de Egresos
Clasificación por Objeto del Gasto (Capítulo y Concepto)
Del 1 de Enero al 30 de Septiembre de 2023

Concepto	Aprobado	Ampliaciones/ (Reducciones)	Egresos			Subejercicio
			Modificado	Devengado	Pagado	
	1	2	3 = (1 + 2)	4	5	6 = (3 - 4)
Servicios Personales	80,476,726	0	80,476,726	44,023,494	44,023,494	36,453,232
Remuneraciones al Personal de Carácter Permanente	46,840,680	-3,150,000	43,690,680	30,089,797	30,089,797	13,600,883
Remuneraciones al Personal de Carácter Transitorio	1,204,880	3,150,000	4,354,880	3,222,498	3,222,498	1,132,382
Remuneraciones Adicionales y Especiales	12,707,128	0	12,707,128	3,105,396	3,105,396	9,601,732
Seguridad Social	11,670,229	0	11,670,229	4,577,972	4,577,972	7,092,257
Otras Prestaciones Sociales y Económicas	7,610,869	0	7,610,869	3,027,831	3,027,831	4,583,038
Previsiones	350,000	0	350,000	0	0	350,000
Pago de Estímulos a Servidores Públicos	92,940	0	92,940	0	0	92,940
Materiales y Suministros	7,261,386	-293,975	6,967,411	1,437,319	1,437,319	5,530,092
Materiales de Administración, Emisión de Documentos y Artículos Oficiales	4,654,113	-400,000	4,254,113	159,847	159,847	4,094,266
Alimentos y Utensilios	606,128	150,000	756,128	620,459	620,459	135,669
Materias Primas y Materiales de Producción y Comercialización	0	0	0	0	0	0
Materiales y Artículos de Construcción y de Reparación	380,318	-66,149	314,169	104,144	104,144	210,024
Productos Químicos, Farmacéuticos y de Laboratorio	70,421	0	70,421	46,450	46,450	23,971
Combustibles, Lubricantes y Aditivos	400,000	-43,975	356,025	130,063	130,063	225,962
Vestuario, Blancos, Prendas de Protección y Artículos Deportivos	217,879	66,149	284,028	165,047	165,047	118,981
Materiales y Suministros Para Seguridad	0	0	0	0	0	0
Herramientas, Refacciones y Accesorios Menores	932,527	0	932,527	211,307	211,307	721,220
Servicios Generales	27,541,394	-82,615	27,458,779	6,363,917	6,363,917	21,094,862
Servicios Básicos	1,720,904	-141,555	1,579,349	682,815	682,815	896,535
Servicios de Arrendamiento	1,061,424	-50,000	1,011,424	408,439	408,439	602,985
Servicios Profesionales, Científicos, Técnicos y Otros Servicios	17,453,756	-370,843	17,082,913	320,999	320,999	16,761,914
Servicios Financieros, Bancarios y Comerciales	1,099,256	0	1,099,256	169,425	169,425	929,831
Servicios de Instalación, Reparación, Mantenimiento y Conservación	1,442,365	131,856	1,574,221	1,164,606	1,164,606	409,614
Servicios de Comunicación Social y Publicidad	227,731	-177,714	50,017	0	0	50,017
Servicios de Traslado y Viáticos	1,434,536	405,000	1,839,536	1,264,861	1,264,861	574,675
Servicios Oficiales	675,713	76,666	752,379	660,118	660,118	92,261
Otros Servicios Generales	2,425,709	43,975	2,469,684	1,692,654	1,692,654	777,030
Transferencias, Asignaciones, Subsidios y Otras Ayudas	89,684,673	0	89,684,673	65,736,004	65,736,004	23,948,669
Transferencias Internas y Asignaciones al Sector Público	0	0	0	0	0	0
Transferencias al Resto del Sector Público	0	0	0	0	0	0
Subsidios y Subvenciones	0	0	0	0	0	0
Ayudas Sociales	89,684,673	0	89,684,673	65,736,004	65,736,004	23,948,669
Pensiones y Jubilaciones	0	0	0	0	0	0
Transferencias a Fideicomisos, Mandatos y Otros Análogos	0	0	0	0	0	0
Transferencias a la Seguridad Social	0	0	0	0	0	0
Donativos	0	0	0	0	0	0
Transferencias al Exterior	0	0	0	0	0	0
Bienes Muebles, Inmuebles e Intangibles	0	376,590	376,590	336,193	336,193	40,397
Mobiliario y Equipo de Administración	0	288,206	288,206	288,206	288,206	0
Mobiliario y Equipo Educativo y Recreativo	0	79,295	79,295	38,898	38,898	40,397
Equipo e Instrumental Médico y de Laboratorio	0	0	0	0	0	0
Vehículos y Equipo de Transporte	0	0	0	0	0	0
Equipo de Defensa y Seguridad	0	0	0	0	0	0
Maquinaria, Otros Equipos y Herramientas	0	9,089	9,089	9,089	9,089	0
Activos Biológicos	0	0	0	0	0	0
Bienes Inmuebles	0	0	0	0	0	0
Activos Intangibles	0	0	0	0	0	0
Inversión Pública	0	0	0	0	0	0
Obra Pública en Bienes de Dominio Público	0	0	0	0	0	0
Obra Pública en Bienes Propios	0	0	0	0	0	0
Proyectos Productivos y Acciones de Fomento	0	0	0	0	0	0
Inversiones Financieras y Otras Provisiones	0	0	0	0	0	0
Inversiones Para el Fomento de Actividades Productivas	0	0	0	0	0	0
Acciones y Participaciones de Capital	0	0	0	0	0	0
Compra de Títulos y Valores	0	0	0	0	0	0
Concesión de Préstamos	0	0	0	0	0	0
Inversiones en Fideicomisos, Mandatos y Otros Análogos	0	0	0	0	0	0
Otras Inversiones Financieras	0	0	0	0	0	0
Provisiones para Contingencias y Otras Erogaciones Especiales	0	0	0	0	0	0
Participaciones y Aportaciones	0	0	0	0	0	0
Participaciones	0	0	0	0	0	0
Aportaciones	0	0	0	0	0	0
Convenios	0	0	0	0	0	0
Deuda Pública	0	0	0	0	0	0
Amortización de la Deuda Pública	0	0	0	0	0	0
Intereses de la Deuda Pública	0	0	0	0	0	0
Comisiones de la Deuda Pública	0	0	0	0	0	0
Gastos de la Deuda Pública	0	0	0	0	0	0
Costo por Coberturas	0	0	0	0	0	0
Apoyos Financieros	0	0	0	0	0	0
Adeudos de Ejercicios Fiscales Anteriores (Adefas)	0	0	0	0	0	0
Total del Gasto	204,964,179	-0	204,964,179	117,896,928	117,896,928	87,067,251

ING. GERARDO ABEL GUZMÁN MADRID
ENCARGADO DE LA DIRECCIÓN DE ADMINISTRACIÓN

DR. PAOLA AGUILAR ALVAREZ ALMODOMAR
SECRETARÍA EJECUTIVA (Conforme al Acuerdo IEPOST/11/2022)

INSTITUTO ELECTORAL Y DE PARTICIPACION CIUDADANA
Estado Analítico del Ejercicio del Presupuesto de Egresos
Clasificación Económica (por Tipo de Gasto)
Del 1 de Enero al 30 de Septiembre de 2023

Concepto	Egresos					
	Aprobado	Ampliaciones/ (Reducciones)	Modificado	Devengado	Pagado	Subejercicio
	1	2	3 = (1 + 2)	4	5	6 = (3 - 4)
Gasto Corriente	204,964,179	-376,590	204,587,589	117,560,735	117,560,735	87,026,854
Gasto de Capital	0	376,590	376,590	336,193	336,193	40,397
Amortización de la Deuda y Disminución de Pasivos	0	0	0	0	0	0
Pensiones y Jubilaciones	0	0	0	0	0	0
Participaciones	0	0	0	0	0	0
Total del Gasto	204,964,179	0	204,964,179	117,896,928	117,896,928	87,067,251

ING. GERARDO ABEL GUZMAN MADRID
ENCARGADO DE LA DIRECCIÓN DE ADMINISTRACIÓN

MTRA. PAOLA AGUILAR ALVAREZ ALMODOVAR
SECRETARIA EJECUTIVA (Conforme al Acuerdo IEPC/ST11/2022)

INSTITUTO ELECTORAL Y DE PARTICIPACION CIUDADANA
Estado Análítico del Ejercicio del Presupuesto de Egresos
Clasificación Funcional (Finalidad y Función)
Del 1 de Enero al 30 de Septiembre de 2023

Concepto	Egresos					
	Aprobado	Ampliaciones/ (Reducciones)	Modificado	Devengado	Pagado	Subejercicio
	1	2	3 = (1 + 2)	4	5	6 = (3 - 4)
Gobierno	204,964,179	0	204,964,179	117,896,928	117,896,928	87,067,251
Legislación	0	0	0	0	0	0
Justicia	0	0	0	0	0	0
Coordinación de la Política de Gobierno	204,964,179	0	204,964,179	117,896,928	117,896,928	87,067,251
Relaciones Exteriores	0	0	0	0	0	0
Asuntos Financieros y Hacendarios	0	0	0	0	0	0
Seguridad Nacional	0	0	0	0	0	0
Asuntos de Orden Público y de Seguridad Interior	0	0	0	0	0	0
Otros Servicios Generales	0	0	0	0	0	0
Desarrollo Social	0	0	0	0	0	0
Protección Ambiental	0	0	0	0	0	0
Vivienda y Servicios a la Comunidad	0	0	0	0	0	0
Salud	0	0	0	0	0	0
Recreación, Cultura y Otras Manifestaciones Sociales	0	0	0	0	0	0
Educación	0	0	0	0	0	0
Protección Social	0	0	0	0	0	0
Otros Asuntos Sociales	0	0	0	0	0	0
Desarrollo Económico	0	0	0	0	0	0
Asuntos Económicos, Comerciales y Laborales en General	0	0	0	0	0	0
Agropecuaria, Silvicultura, Pesca y Caza	0	0	0	0	0	0
Combustibles y Energía	0	0	0	0	0	0
Minería, Manufacturas y Construcción	0	0	0	0	0	0
Transporte	0	0	0	0	0	0
Comunicaciones	0	0	0	0	0	0
Turismo	0	0	0	0	0	0
Ciencia, Tecnología e Innovación	0	0	0	0	0	0
Otras Industrias y Otros Asuntos Económicos	0	0	0	0	0	0
Otras no Clasificadas en Funciones Anteriores	0	0	0	0	0	0
Transacciones de la Deuda Pública / Costo Financiero de la Deuda	0	0	0	0	0	0
Transferencias, Participaciones y Aportaciones entre Diferentes Niveles y Ordenes de Gobierno	0	0	0	0	0	0
Saneamiento del Sistema Financiero	0	0	0	0	0	0
Adeudos de Ejercicios Fiscales Anteriores	0	0	0	0	0	0
Total del Gasto	204,964,179	0	204,964,179	117,896,928	117,896,928	87,067,251

ING. GERARDO ABEL GUZMAN MADRID
 ENCARGADO DE LA DIRECCIÓN DE ADMINISTRACIÓN

MTRA. PAOLA AGUILAR ALVAREZ ALMODOVAR
 SECRETARIA EJECUTIVA (Conforme al Acuerdo IEPOST11/2022)

INSTITUTO ELECTORAL Y DE PARTICIPACION CIUDADANA
Endeudamiento Neto
Del 1 de Enero al 30 de Septiembre de 2023

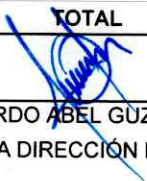
Identificación de Crédito o Instrumento	Contratación / Colocación	Amortización	Endeudamiento Neto
	A	B	C = A - B
Créditos Bancarios			
			0
			0
			0
			0
			0
			0
			0
			0
			0
			0
			0
Total Créditos Bancarios	0	0	0
Otros Instrumentos de Deuda			
			0
			0
			0
			0
			0
			0
			0
			0
			0
			0
			0
Total Otros Instrumentos de Deuda	0	0	0
TOTAL	0	0	0

ING. GERARDO ABEL GUZMAN MADRID
ENCARGADO DE LA DIRECCIÓN DE ADMINISTRACIÓN


MTRA. PAOLA AGUILAR ALVAREZ ALMODOVAR
SECRETARIA EJECUTIVA (Conforme al Acuerdo

INSTITUTO ELECTORAL Y DE PARTICIPACION CIUDADANA
Intereses de la Deuda
Del 1 de Enero al 30 de Septiembre de 2023

Identificación de Crédito o Instrumento	Devengado	Pagado
Créditos Bancarios		
Total de intereses de Créditos Bancarios	0	0
Otros Instrumentos de Deuda		
Total de intereses de Otros Instrumentos de Deuda	0	0
TOTAL	0	0



 ING. GERARDO ABEL GÚZMAN MADRID
 ENCARGADO DE LA DIRECCIÓN DE ADMINISTRACIÓN



 MTRA. PAOLA AGUILAR ALVAREZ ALMODOVAR
 SECRETARIA EJECUTIVA (Conforme al Acuerdo IEPC/ST11/2022)

INSTITUTO ELECTORAL Y DE PARTICIPACION CIUDADANA
Indicadores de Postura Fiscal
Del 1 de Enero al 30 de Septiembre de 2023
(Cifras en pesos)

Concepto	Estimado/Aprobado	Devengado	Recaudado/Pagado
I. Ingresos Presupuestarios	204,964,179	172,821,014	172,821,014
1. Ingresos del Gobierno de la Entidad Federativa	204,964,179	172,821,014	172,821,014
2. Ingresos del Sector Paraestatal	0	0	0
II. Egresos Presupuestarios	204,964,179	117,896,928	117,896,928
3. Egresos del Gobierno de la Entidad Federativa	204,964,179	117,896,928	117,896,928
4. Egresos del Sector Paraestatal	0	0	0
III. Balance Presupuestario (Superávit o Déficit) (III = I - II)	0	54,924,086	54,924,086

Concepto	Estimado/Aprobado	Devengado	Recaudado/Pagado
III. Balance presupuestario (Superávit o Déficit)	0	54,924,086	54,924,086
IV. Intereses, Comisiones y Gastos de la Deuda	0	0	0
V. Balance Primario (Superávit o Déficit) (V= III + IV)	0	54,924,086	54,924,086

Concepto	Estimado/Aprobado	Devengado	Recaudado/Pagado
A. Financiamiento	0	0	0
B. Amortización de la deuda	0	0	0
C. Financiamiento Neto	0	0	0

ING. GERARDO ABEL GUZMAN MADRID
ENCARGADO DE LA DIRECCIÓN DE ADMINISTRACIÓN

MTRA. PAOLA AGUILAR ALVAREZ ALMODOVAR
SECRETARÍA EJECUTIVA (Conforme al Acuerdo)



IEPC
DURANGO

INSTITUTO ELECTORAL Y DE PARTICIPACIÓN CIUDADANA

**INSTITUTO ELECTORAL Y DE PARTICIPACIÓN
CIUDADANA DEL ESTADO DE DURANGO**

DA

DIRECCIÓN DE
ADMINISTRACIÓN

INFORMACIÓN PROGRAMÁTICA

A handwritten signature in blue ink is located in the lower right quadrant of the page. The signature is stylized and appears to consist of several loops and a long tail.

INSTITUTO ELECTORAL Y DE PARTICIPACION CIUDADANA
Gasto por Categoría Programática
Del 1 de Enero al 30 de Septiembre de 2023

Concepto	Egresos					
	Aprobado 1	Ampliaciones/ (Reducciones) 2	Modificado 3 = (1 + 2)	Devengado 4	Pagado 5	Subejercicio 6 = (3 - 4)
Programas	204,964,179	0	204,964,179	117,896,928	117,896,928	87,067,251
Subsidios: Sector Social y Privado o Entidades Federativas y Municipios	0	0	0	0	0	0
Sujetos a Reglas de Operación	0	0	0	0	0	0
Otros Subsidios	0	0	0	0	0	0
Desempeño de las Funciones	204,964,179	0	204,964,179	117,896,928	117,896,928	87,067,251
Prestación de Servicios Públicos	204,964,179	0	204,964,179	117,896,928	117,896,928	87,067,251
Provisión de Bienes Públicos	0	0	0	0	0	0
Planeación, seguimiento y evaluación de políticas públicas	0	0	0	0	0	0
Promoción y fomento	0	0	0	0	0	0
Regulación y supervisión	0	0	0	0	0	0
Funciones de las Fuerzas Armadas (Únicamente Gobierno Federal)	0	0	0	0	0	0
Específicos	0	0	0	0	0	0
Proyectos de Inversión	0	0	0	0	0	0
Administrativos y de Apoyo	0	0	0	0	0	0
Apoyo al proceso presupuestario y para mejorar la eficiencia institucional	0	0	0	0	0	0
Apoyo a la función pública y al mejoramiento de la gestión	0	0	0	0	0	0
Operaciones ajenas	0	0	0	0	0	0
Compromisos	0	0	0	0	0	0
Obligaciones de cumplimiento de resolución jurisdiccional	0	0	0	0	0	0
Desastres Naturales	0	0	0	0	0	0
Obligaciones	0	0	0	0	0	0
Pensiones y jubilaciones	0	0	0	0	0	0
Aportaciones a la seguridad social	0	0	0	0	0	0
Aportaciones a fondos de estabilización	0	0	0	0	0	0
Aportaciones a fondos de inversión y reestructura de pensiones	0	0	0	0	0	0
Programas de Gasto Federalizado (Gobierno Federal)	0	0	0	0	0	0
Gasto Federalizado	0	0	0	0	0	0
Participaciones a entidades federativas y municipios	0	0	0	0	0	0
Costo financiero, deuda o apoyos a deudores y ahorradores de la banca	0	0	0	0	0	0
Adeudos de ejercicios fiscales anteriores	0	0	0	0	0	0
Total del Gasto	204,964,179	0	204,964,179	117,896,928	117,896,928	87,067,251

ING. GERARDO ABEL GUZMAN MADRID
ENCARGADO DE LA DIRECCIÓN DE ADMINISTRACIÓN

MTRA. PAOLA AGUILAR ALVAREZ ALMODOVAR
SECRETARIA EJECUTIVA (Conforme al Acuerdo IEPC/ST11/2022)

Programas y Proyectos de Inversión
Del 1 de enero al 30 de septiembre de 2023
(Pesos)

Ente Público: INSTITUTO ELECTORAL Y DE PARTICIPACIÓN CIUDADANA DEL ESTADO DE DURANGO

Concepto

"Sin información
que revelar"

4

pes

Indicadores de Resultados
Del 1 de enero al 30 de septiembre de 2023
(Pesos)

Ente Público: INSTITUTO ELECTORAL Y DE PARTICIPACIÓN CIUDADANA DEL ESTADO DE DURANGO

Concepto

Se anexa archivo electrónico que contiene la relación de los indicadores de resultados del Instituto Electoral y de Participación Ciudadana del Estado de Durango.

A
10/11

Cuenta Pública Estatal
Esquemas bursátiles y de cobertura financiera
Del 1 de enero al 30 de septiembre de 2023
(Pesos)

Ente Público: INSTITUTO ELECTORAL Y DE PARTICIPACIÓN CIUDADANA DEL ESTADO DE DURANGO

Concepto

NO APLICA

4

[Handwritten signature]



IEPC
DURANGO

INSTITUTO ELECTORAL Y DE PARTICIPACIÓN CIUDADANA

**INSTITUTO ELECTORAL Y DE PARTICIPACIÓN
CIUDADANA DEL ESTADO DE DURANGO**

DA

DIRECCIÓN DE
ADMINISTRACIÓN

ADICIONAL

Jep

Relación de Bienes Muebles que Componen el Patrimonio
Cuenta Pública del 1 de enero al 30 de septiembre 2023
(Pesos)

Ente Público: INSTITUTO ELECTORAL Y DE PARTICIPACIÓN CIUDADANA DEL ESTADO DE DURANGO

Código	Descripción del Bien Mueble	Valor en libros
	Se anexa archivo electrónico que contiene la relación de los bienes muebles que conforman el patrimonio del Instituto Electoral y de Participación Ciudadana del Estado de Durango.	

4

[Handwritten signature]

**Relación de Bienes Inmuebles que Componen el Patrimonio
Cuenta Pública del 1 de enero al 30 de septiembre 2023
(Pesos)**

Ente Público: _____

ORGANISMO PÚBLICO

Código	Descripción del Bien Inmueble	Valor en libros
1233-01001	EDIFICIO INDEPENDENCIA 356	3,958,804.72
1233-01002	EDIFICIO HIDALGO 360	2,164,186.85
1233-01004	EDIFICIO CIUDAD INDUSTRIAL	51,820,899.92
1233-01003	BODEGA	1,946,914.76
1233-01005	TERRENO CIUDAD INDUSTRIAL	3,900,000.00
		-
		-
		-
		-
		-
		-
		-
		-
		-
		-
		-
		-
		-
		-
		-
		-
		-
		-
		-
		-
		-
		-
		-
		-
		-
		-
		-
		-
		-
		-
	TOTAL	63,790,806.25

4

ps

Cuenta Pública Estatal
Relación de Cuentas Bancarias Productivas Específicas
Del 1 de enero al 30 de septiembre de 2023
(Pesos)

Ente Público: INSTITUTO ELECTORAL Y DE PARTICIPACIÓN CIUDADANA DEL ESTADO DE DURANGO

Concepto

NO APLICA

4

ps



IEPC
DURANGO

INSTITUTO ELECTORAL Y DE PARTICIPACIÓN CIUDADANA

**INSTITUTO ELECTORAL Y DE PARTICIPACIÓN
CIUDADANA DEL ESTADO DE DURANGO**

DA

DIRECCIÓN DE
ADMINISTRACIÓN

**FORMATOS
LEY DE DICIPLINA
FINANCIERA**

INSTITUTO ELECTORAL Y DE PARTICIPACION CIUDADANA (a)
Estado de Situación Financiera Detallado - LDF
Al 31 de diciembre de 2022 y al 30 de Septiembre de 2023 (b)
(PESOS)

Concepto (c)	2023 (d)	31 de diciembre de 2022 (e)	Concepto (c)	2023 (d)	31 de diciembre de 2022 (e)
ACTIVO			PASIVO		
Activo Circulante			Pasivo Circulante		
a. Efectivo y Equivalentes (a=a1+a2+a3+a4+a5+a6+a7)	58,070,728	7,001,473	a. Cuentas por Pagar a Corto Plazo (a=a1+a2+a3+a4+a5+a6+a7+a8+a9)	3,402,888	6,503,681
a1) Efectivo	0	0	a1) Servicios Personales por Pagar a Corto Plazo	0	0
a2) Bancos/Tesorería	58,070,728	7,001,473	a2) Proveedores por Pagar a Corto Plazo	0	0
a3) Bancos/Dependencias y Otros	0	0	a3) Contratistas por Obras Públicas por Pagar a Corto Plazo	0	0
a4) Inversiones Temporales (Hasta 3 meses)	0	0	a4) Participaciones y Aportaciones por Pagar a Corto Plazo	0	0
a5) Fondos con Afectación Específica	0	0	a5) Transferencias Otorgadas por Pagar a Corto Plazo	0	0
a6) Depósitos de Fondos de Terceros en Garantía y/o Administración	0	0	a6) Intereses, Comisiones y Otros Gastos de la Deuda Pública por Pagar a Corto Plazo	0	0
a7) Otros Efectivos y Equivalentes	0	0	a7) Retenciones y Contribuciones por Pagar a Corto Plazo	1,847,173	2,160,902
b. Derechos a Recibir Efectivo o Equivalentes (b=b1+b2+b3+b4+b5+b6+b7)	92,513	0	a8) Devoluciones de la Ley de Ingresos por Pagar a Corto Plazo	0	0
b1) Inversiones Financieras de Corto Plazo	0	0	a9) Otras Cuentas por Pagar a Corto Plazo	1,555,715	4,342,780
b2) Cuentas por Cobrar a Corto Plazo	0	0	b. Documentos por Pagar a Corto Plazo (b=b1+b2+b3)	0	0
b3) Deudores Diversos por Cobrar a Corto Plazo	27,513	0	b1) Documentos Comerciales por Pagar a Corto Plazo	0	0
b4) Ingresos por Recuperar a Corto Plazo	0	0	b2) Documentos con Contratistas por Obras Públicas por Pagar a Corto Plazo	0	0
b5) Deudores por Anticipos de la Tesorería a Corto Plazo	65,000	0	b3) Otros Documentos por Pagar a Corto Plazo	0	0
b6) Préstamos Otorgados a Corto Plazo	0	0	c. Porción a Corto Plazo de la Deuda Pública a Largo Plazo (c=c1+c2)	0	0
b7) Otros Derechos a Recibir Efectivo o Equivalentes a Corto Plazo	0	0	c1) Porción a Corto Plazo de la Deuda Pública	0	0
c. Derechos a Recibir Bienes o Servicios (c=c1+c2+c3+c4+c5)	0	0	c2) Porción a Corto Plazo de Arrendamiento Financiero	0	0
c1) Anticipo a Proveedores por Adquisición de Bienes y Prestación de Servicios a Corto Plazo	0	0	d. Títulos y Valores a Corto Plazo	0	0
c2) Anticipo a Proveedores por Adquisición de Bienes Inmuebles y Muebles a Corto Plazo	0	0	e. Pasivos Diferidos a Corto Plazo (e=e1+e2+e3)	0	0
c3) Anticipo a Proveedores por Adquisición de Bienes Intangibles a Corto Plazo	0	0	e1) Ingresos Cobrados por Adelantado a Corto Plazo	0	0
c4) Anticipo a Contratistas por Obras Públicas a Corto Plazo	0	0	e2) Intereses Cobrados por Adelantado a Corto Plazo	0	0
c5) Otros Derechos a Recibir Bienes o Servicios a Corto Plazo	0	0	e3) Otros Pasivos Diferidos a Corto Plazo	0	0
d. Inventarios (d=d1+d2+d3+d4+d5)	0	0	f. Fondos y Bienes de Terceros en Garantía y/o Administración a Corto Plazo (f=f1+f2+f3+f4+f5+f6)	0	0
d1) Inventario de Mercancías para Venta	0	0	f1) Fondos en Garantía a Corto Plazo	0	0
d2) Inventario de Mercancías Terminadas	0	0	f2) Fondos en Administración a Corto Plazo	0	0
d3) Inventario de Mercancías en Proceso de Elaboración	0	0	f3) Fondos Contingentes a Corto Plazo	0	0
d4) Inventario de Materias Primas, Materiales y Suministros para Producción	0	0	f4) Fondos de Fideicomisos, Mandatos y Contratos Análogos a Corto Plazo	0	0
d5) Bienes en Tránsito	0	0	f5) Otros Fondos de Terceros en Garantía y/o Administración a Corto Plazo	0	0
e. Almacenes	0	0	f6) Valores y Bienes en Garantía a Corto Plazo	0	0
f. Estimación por Pérdida o Deterioro de Activos Circulantes (f=f1+f2)	0	0	g. Provisiones a Corto Plazo (g=g1+g2+g3)	0	0
f1) Estimaciones para Cuentas Incobrables por Derechos a Recibir Efectivo o Equivalentes	0	0	g1) Provisión para Demandas y Juicios a Corto Plazo	0	0
f2) Estimación por Deterioro de Inventarios	0	0	g2) Provisión para Contingencias a Corto Plazo	0	0
g. Otros Activos Circulantes (g=g1+g2+g3+g4)	0	0	g3) Otras Provisiones a Corto Plazo	0	0
g1) Valores en Garantía	0	0	h. Otros Pasivos a Corto Plazo (h=h1+h2+h3)	0	0
g2) Bienes en Garantía (excluye depósitos de fondos)	0	0	h1) Ingresos por Clasificar	0	0
g3) Bienes Derivados de Embargos, Decomisos, Aseguramientos y Dación en Pago	0	0	h2) Recaudación por Participar	0	0
g4) Adquisición con Fondos de Terceros	0	0	h3) Otros Pasivos Circulantes	0	0
IA. Total de Activos Circulantes (IA = a + b + c + d + e + f + g)	58,163,241	7,001,473	IIA. Total de Pasivos Circulantes (IIA = a + b + c + d + e + f + g + h)	3,402,888	6,503,681
Activo No Circulante			Pasivo No Circulante		
a. Inversiones Financieras a Largo Plazo	9,083,380	8,443,113	a. Cuentas por Pagar a Largo Plazo	0	0
b. Derechos a Recibir Efectivo o Equivalentes a Largo Plazo	0	0	b. Documentos por Pagar a Largo Plazo	0	0
c. Bienes Inmuebles, Infraestructura y Construcciones en Proceso	63,790,806	63,054,812	c. Deuda Pública a Largo Plazo	0	0
d. Bienes Muebles	28,735,692	28,343,819	d. Pasivos Diferidos a Largo Plazo	0	0
e. Activos Intangibles	328,794	328,794	e. Fondos y Bienes de Terceros en Garantía y/o en Administración a Largo Plazo	0	0
f. Depreciación, Deterioro y Amortización Acumulada de Bienes	-19,918,438	-19,918,438	f. Provisiones a Largo Plazo	0	0
g. Activos Diferidos	0	0	IIIB. Total de Pasivos No Circulantes (IIIB = a + b + c + d + e + f)	0	0
h. Estimación por Pérdida o Deterioro de Activos no Circulantes	0	0	II. Total del Pasivo (II = IIA + IIIB)	3,402,888	6,503,681
i. Otros Activos no Circulantes	0	0	HACIENDA PÚBLICA/PATRIMONIO		
IB. Total de Activos No Circulantes (IB = a + b + c + d + e + f + g + h + i)	82,020,235	80,252,101	IIIA. Hacienda Pública/Patrimonio Contribuido (IIIA = a + b + c)	-10,408,419	-10,408,419
I. Total del Activo (I = IA + IB)	140,183,476	87,253,575	a. Aportaciones	0	0
			b. Donaciones de Capital	0	0
			c. Actualización de la Hacienda Pública/Patrimonio	-10,408,419	-10,408,419
			IIIB. Hacienda Pública/Patrimonio Generado (IIIB = a + b + c + d + e)	147,189,007	91,158,312
			a. Resultados del Ejercicio (Ahorro/Desahorro)	55,260,279	2,211,830
			b. Resultados de Ejercicios Anteriores	11,254,025	9,963,452
			c. Revalúos	3,958,805	3,958,805
			d. Reservas	75,124,226	75,124,226
			e. Rectificaciones de Resultados de Ejercicios Anteriores	1,591,673	799,999
			IIIC. Exceso o Insuficiencia en la Actualización de la Hacienda Pública/Patrimonio (IIIC = a + b)	0	0
			a. Resultado por Posición Monetaria	0	0
			b. Resultado por Tenencia de Activos no Monetarios	0	0
			III. Total Hacienda Pública/Patrimonio (III = IIIA + IIIB + IIIC)	136,780,589	80,749,893
			IV. Total del Pasivo y Hacienda Pública/Patrimonio (IV = II + III)	140,183,476	87,253,575

INSTITUTO ELECTORAL Y DE PARTICIPACION CIUDADANA (a)							
Informe Analítico de la Deuda Pública y Otros Pasivos - LDF							
Del 1 de Enero al 30 de Septiembre de 2023 (b)							
(PESOS)							
Denominación de la Deuda Pública y Otros Pasivos (c)	Saldo al 31 de diciembre de 2022 (d)	Disposiciones del Periodo (e)	Amortizaciones del Periodo (f)	Revaluaciones, Reclasificaciones y Otros Ajustes (g)	Saldo Final del Periodo (h) h=d+e-f+g	Pago de Intereses del Periodo (i)	Pago de Comisiones y demás costos asociados durante el Periodo (j)
1. Deuda Pública (1=A+B)	0	0	0	0	0	0	0
A. Corto Plazo (A=a1+a2+a3)	0	0	0	0	0	0	0
a1) Instituciones de Crédito	0	0	0	0	0	0	0
a2) Títulos y Valores	0	0	0	0	0	0	0
a3) Arrendamientos Financieros	0	0	0	0	0	0	0
B. Largo Plazo (B=b1+b2+b3)	0	0	0	0	0	0	0
b1) Instituciones de Crédito	0	0	0	0	0	0	0
b2) Títulos y Valores	0	0	0	0	0	0	0
b3) Arrendamientos Financieros	0	0	0	0	0	0	0
2. Otros Pasivos	6,503,681				3,402,888		
3. Total de la Deuda Pública y Otros Pasivos	6,503,681	0	0	0	3,402,888	0	0
4. Deuda Contingente 1 (informativo)	0	0	0	0	0	0	0
A. Deuda Contingente 1	0				0		
B. Deuda Contingente 2	0				0		
C. Deuda Contingente XX	0				0		
5. Valor de Instrumentos Bono Cupón Cero 2 (Informativo)	0	0	0	0	0	0	0
A. Instrumento Bono Cupón Cero 1					0		
B. Instrumento Bono Cupón Cero 2					0		
C. Instrumento Bono Cupón Cero XX					0		

1. Se refiere a cualquier Financiamiento sin fuente o garantía de pago definida, que sea asumida de manera solidaria o subsidiaria por las Entidades Federativas con sus Municipios, organismos descentralizados y empresas de participación estatal mayoritaria y fideicomisos, locales o municipales, y por los Municipios con sus respectivos organismos descentralizados y empresas de participación municipal mayoritaria.

2. Se refiere al valor del Bono Cupón Cero que respalda el pago de los créditos asociados al mismo (Activo).

Obligaciones a Corto Plazo (k)	Monto Contratado (l)	Plazo Pactado (m)	Tasa de Interés (n)	Comisiones y Costos Relacionados (o)	Tasa Efectiva (p)
6. Obligaciones a Corto Plazo (Informativo)	0	0	0	0	0
A. Crédito 1					
B. Crédito 2					
C. Crédito XX					

INSTITUTO ELECTORAL Y DE PARTICIPACION CIUDADANA (a)										
Informe Analítico de Obligaciones Diferentes de Financiamientos – LDF										
Del 1 de Enero al 30 de Septiembre de 2023 (b)										
(PESOS)										
Denominación de las Obligaciones Diferentes de Financiamiento	Fecha del Contrato	Fecha de inicio de operación del proyecto	Fecha de vencimiento	Monto de la inversión pactado	Plazo pactado	Monto promedio mensual del pago de la contraprestación	Monto promedio mensual del pago de la contraprestación correspondiente al pago de inversión	Monto pagado de la inversión al XX de XXXX de 20XX	Monto pagado de la inversión actualizado al XX de XXXX de 20XX	Saldo pendiente por pagar de la inversión al XX de XXXX de 20XX
(c)	(d)	(e)	(f)	(g)	(h)	(i)	(j)	(k)	(l)	(m = g - l)
A. Asociaciones Público Privadas (APP's) (A=a+b+c+d)	0	0	0	0	0	0	0	0	0	0
a) APP 1										
b) APP 2										
c) APP 3										
d) APP XX										
B. Otros Instrumentos (B=a+b+c+d)	0	0	0	0	0	0	0	0	0	0
a) Otro Instrumento 1										
b) Otro Instrumento 2										
c) Otro Instrumento 3										
d) Otro Instrumento XX										
C. Total de Obligaciones Diferentes de Financiamiento (C=A+B)	0	0	0	0	0	0	0	0	0	0

X

PM

INSTITUTO ELECTORAL Y DE PARTICIPACION CIUDADANA (a)
Balance Presupuestario - LDF
 Del 1 de Enero al 30 de Septiembre de 2023 (b)
 (PESOS)

Concepto (c)	Estimado/ Aprobado (d)	Devengado	Recaudado/ Pagado
A. Ingresos Totales (A = A1+A2+A3)	0	716,655	716,655
A1. Ingresos de Libre Disposición	0	716,655	716,655
A2. Transferencias Federales Etiquetadas			
A3. Financiamiento Neto	0	0	0
B. Egresos Presupuestarios¹ (B = B1+B2)	204,964,179	117,896,928	117,896,928
B1. Gasto No Etiquetado (sin incluir Amortización de la Deuda Pública)	204,964,179	117,896,928	117,896,928
B2. Gasto Etiquetado (sin incluir Amortización de la Deuda Pública)			
C. Remanentes del Ejercicio Anterior (C = C1 + C2)	0	0	0
C1. Remanentes de Ingresos de Libre Disposición aplicados en el periodo			
C2. Remanentes de Transferencias Federales Etiquetadas aplicados en el periodo			
I. Balance Presupuestario (I = A - B + C)	-204,964,179	-117,180,273	-117,180,273
II. Balance Presupuestario sin Financiamiento Neto (II = I - A3)	-204,964,179	-117,180,273	-117,180,273
III. Balance Presupuestario sin Financiamiento Neto y sin Remanentes del Ejercicio Anterior (III= II - C)	-204,964,179	-117,180,273	-117,180,273

Concepto	Aprobado	Devengado	Pagado
E. Intereses, Comisiones y Gastos de la Deuda (E = E1+E2)	0	0	0
E1. Intereses, Comisiones y Gastos de la Deuda con Gasto No Etiquetado			
E2. Intereses, Comisiones y Gastos de la Deuda con Gasto Etiquetado			
IV. Balance Primario (IV = III + E)	-204,964,179	-117,180,273	-117,180,273

Concepto	Estimado/ Aprobado	Devengado	Recaudado/ Pagado
F. Financiamiento (F = F1 + F2)	0	0	0
F1. Financiamiento con Fuente de Pago de Ingresos de Libre Disposición			
F2. Financiamiento con Fuente de Pago de Transferencias Federales Etiquetadas			
G. Amortización de la Deuda (G = G1 + G2)	0	0	0
G1. Amortización de la Deuda Pública con Gasto No Etiquetado			
G2. Amortización de la Deuda Pública con Gasto Etiquetado			
A3. Financiamiento Neto (A3 = F - G)	0	0	0

Concepto	Estimado/ Aprobado	Devengado	Recaudado/ Pagado
A1. Ingresos de Libre Disposición	0	716,655	716,655
A3.1 Financiamiento Neto con Fuente de Pago de Ingresos de Libre Disposición (A3.1 = F1 - G1)	0	0	0
F1. Financiamiento con Fuente de Pago de Ingresos de Libre Disposición	0	0	0
G1. Amortización de la Deuda Pública con Gasto No Etiquetado	0	0	0
B1. Gasto No Etiquetado (sin incluir Amortización de la Deuda Pública)	204,964,179	117,896,928	117,896,928
C1. Remanentes de Ingresos de Libre Disposición aplicados en el periodo		0	0
V. Balance Presupuestario de Recursos Disponibles (V = A1 + A3.1 - B1 + C1)	-204,964,179	-117,180,273	-117,180,273
VI. Balance Presupuestario de Recursos Disponibles sin Financiamiento Neto (VI = V - A3.1)	-204,964,179	-117,180,273	-117,180,273

Concepto	Estimado/ Aprobado	Devengado	Recaudado/ Pagado
A2. Transferencias Federales Etiquetadas	0	0	0
A3.2 Financiamiento Neto con Fuente de Pago de Transferencias Federales Etiquetadas (A3.2 = F2 - G2)	0	0	0
F2. Financiamiento con Fuente de Pago de Transferencias Federales Etiquetadas	0	0	0
G2. Amortización de la Deuda Pública con Gasto Etiquetado	0	0	0
B2. Gasto Etiquetado (sin incluir Amortización de la Deuda Pública)	0	0	0
C2. Remanentes de Transferencias Federales Etiquetadas aplicados en el periodo		0	0
VII. Balance Presupuestario de Recursos Etiquetados (VII = A2 + A3.2 - B2 + C2)	0	0	0
VIII. Balance Presupuestario de Recursos Etiquetados sin Financiamiento Neto (VIII = VII - A3.2)	0	0	0

INSTITUTO ELECTORAL Y DE PARTICIPACION CIUDADANA (a)
Estado Analítico de Ingresos Detallado - LDF
Del 1 de Enero al 30 de Septiembre de 2023 (b)
(PESOS)

Concepto (c)	Ingreso					Diferencia (e)
	Estimado (d)	Ampliaciones/ (Reducciones)	Modificado	Devengado	Recaudado	
Ingresos de Libre Disposición						
A. Impuestos			0			0
B. Cuotas y Aportaciones de Seguridad Social			0			0
C. Contribuciones de Mejoras			0			0
D. Derechos			0			0
E. Productos	0	0	0	715,336	715,336	715,336
F. Aprovechamientos			0			0
G. Ingresos por Ventas de Bienes y Prestación Servicio	0	0	0	1,320	1,320	1,320
H. Participaciones	0	0	0	0	0	0
(H=h1+h2+h3+h4+h5+h6+h7+h8+h9+h10+h11)			0			0
h1) Fondo General de Participaciones			0			0
h2) Fondo de Fomento Municipal			0			0
h3) Fondo de Fiscalización y Recaudación			0			0
h4) Fondo de Compensación			0			0
h5) Fondo de Extracción de Hidrocarburos			0			0
h6) Impuesto Especial Sobre Producción y Servicios			0			0
h7) 0.136% de la Recaudación Federal Participable			0			0
h8) 3.17% Sobre Extracción de Petróleo			0			0
h9) Gasolinas y Diésel			0			0
h10) Fondo del Impuesto Sobre la Renta			0			0
h11) Fondo de Estabilización de los Ingresos de las Entidades Federativas			0			0
I. Incentivos Derivados de la Colaboración Fiscal (I=i1+i2+i3+i4+i5)	0	0	0	0	0	0
i1) Tenencia o Uso de Vehículos			0			0
i2) Fondo de Compensación ISAN			0			0
i3) Impuesto Sobre Automóviles Nuevos			0			0
i4) Fondo de Compensación de Repecos-Intermedios			0			0
i5) Otros Incentivos Económicos			0			0
J. Transferencias y Asignaciones			0			0
K. Convenios	0	0	0	0	0	0
k1) Otros Convenios y Subsidios			0			0
L. Otros Ingresos de Libre Disposición (L=l1+l2)	0	0	0	0	0	0
l1) Participaciones en Ingresos Locales			0			0
l2) Otros Ingresos de Libre Disposición			0			0
I. Total de Ingresos de Libre Disposición (I=A+B+C+D+E+F+G+H+I+J+K+L)	0	0	0	716,655	716,655	716,655
Ingresos Excedentes de Ingresos de Libre Disposición						
Transferencias Federales Etiquetadas						
A. Aportaciones (A=a1+a2+a3+a4+a5+a6+a7+a8)	0	0	0	0	0	0
a1) Fondo de Aportaciones para la Nómina Educativa y Gasto Operativo			0			0
a2) Fondo de Aportaciones para los Servicios de Salud			0			0
a3) Fondo de Aportaciones para la Infraestructura Social			0			0
a4) Fondo de Aportaciones para el Fortalecimiento de los Municipios y de las Demarcaciones Territoriales del Distrito Federal			0			0
a5) Fondo de Aportaciones Múltiples			0			0
a6) Fondo de Aportaciones para la Educación Tecnológica y de Adultos			0			0
a7) Fondo de Aportaciones para la Seguridad Pública de los Estados y del Distrito Federal			0			0
a8) Fondo de Aportaciones para el Fortalecimiento de las Entidades Federativas			0			0
B. Convenios (B=b1+b2+b3+b4)	0	0	0	0	0	0
b1) Convenios de Protección Social en Salud			0			0
b2) Convenios de Descentralización			0			0
b3) Convenios de Reasignación			0			0
b4) Otros Convenios y Subsidios			0			0
C. Fondos Distintos de Aportaciones (C=c1+c2)	0	0	0	0	0	0
c1) Fondo para Entidades Federativas y Municipios Productores de Hidrocarburos			0			0
c2) Fondo Minero			0			0
D. Transferencias, Asignaciones, Subsidios y Subvenciones,			0			0
y Pensiones y Jubilaciones			0			0

INSTITUTO ELECTORAL Y DE PARTICIPACION CIUDADANA (a)
Estado Analítico de Ingresos Detallado - LDF
Del 1 de Enero al 30 de Septiembre de 2023 (b)
(PESOS)

Concepto (c)	Ingreso					Diferencia (e)
	Estimado (d)	Ampliaciones/ (Reducciones)	Modificado	Devengado	Recaudado	
E. Otras Transferencias Federales Etiquetadas			0			0
II. Total de Transferencias Federales Etiquetadas (II = A + B + C + D + E)	0	0	0	0	0	0
III. Ingresos Derivados de Financiamientos (III = A)	0	0	0	0	0	0
A. Ingresos Derivados de Financiamientos			0			0
IV. Total de Ingresos (IV = I + II + III)	0	0	0	716,655	716,655	716,655
Datos Informativos						
1. Ingresos Derivados de Financiamientos con Fuente de Pago de Ingresos de Libre Disposición			0			0
2. Ingresos Derivados de Financiamientos con Fuente de Pago de Transferencias Federales Etiquetadas			0			0
3. Ingresos Derivados de Financiamientos (3 = 1 + 2)	0	0	0	0	0	0

INSTITUTO ELECTORAL Y DE PARTICIPACION CIUDADANA (a)
Estado Analítico del Ejercicio del Presupuesto de Egresos Detallado - LDF
Clasificación por Objeto del Gasto (Capítulo y Concepto)
Del 1 de Enero al 30 de Septiembre de 2023 (b)
(PESOS)

Concepto (c)	Egresos					Subejercicio (e)
	Aprobado (d)	Ampliaciones/ (Reducciones)	Modificado	Devengado	Pagado	
I. Gasto No Etiquetado (I=A+B+C+D+E+F+G+H+I)	204,964,179	-0	204,964,179	117,896,928	117,896,928	87,067,251
A. Servicios Personales (A=a1+a2+a3+a4+a5+a6+a7)	80,476,726	0	80,476,726	44,023,494	44,023,494	36,453,232
a1) Remuneraciones al Personal de Carácter Permanente	46,840,680	-3,150,000	43,690,680	30,089,797	30,089,797	13,600,883
a2) Remuneraciones al Personal de Carácter Transitorio	1,204,880	3,150,000	4,354,880	3,222,498	3,222,498	1,132,382
a3) Remuneraciones Adicionales y Especiales	12,707,128	0	12,707,128	3,105,396	3,105,396	9,601,732
a4) Seguridad Social	11,670,229	0	11,670,229	4,577,972	4,577,972	7,092,257
a5) Otras Prestaciones Sociales y Económicas	7,610,869	0	7,610,869	3,027,831	3,027,831	4,583,038
a6) Previsiones	350,000	0	350,000	0	0	350,000
a7) Pago de Estímulos a Servidores Públicos	92,940	0	92,940	0	0	92,940
B. Materiales y Suministros (B=b1+b2+b3+b4+b5+b6+b7+b8+b9)	7,261,386	-293,975	6,967,411	1,437,319	1,437,319	5,530,092
b1) Materiales de Administración, Emisión de Documentos y Artículos Oficiales	4,654,113	-400,000	4,254,113	159,847	159,847	4,094,266
b2) Alimentos y Utensilios	606,128	150,000	756,128	620,459	620,459	135,669
b3) Materias Primas y Materiales de Producción y Comercialización			0			0
b4) Materiales y Artículos de Construcción y de Reparación	380,318	-66,149	314,169	104,144	104,144	210,024
b5) Productos Químicos, Farmacéuticos y de Laboratorio	70,421	0	70,421	46,450	46,450	23,971
b6) Combustibles, Lubricantes y Aditivos	400,000	-43,975	356,025	130,063	130,063	225,962
b7) Vestuario, Blancos, Prendas de Protección y Artículos Deportivos	217,879	66,149	284,028	165,047	165,047	118,981
b8) Materiales y Suministros Para Seguridad			0			0
b9) Herramientas, Refacciones y Accesorios Menores	932,527	0	932,527	211,307	211,307	721,220
C. Servicios Generales (C=c1+c2+c3+c4+c5+c6+c7+c8+c9)	27,541,394	-82,615	27,458,779	6,363,917	6,363,917	21,094,862
c1) Servicios Básicos	1,720,904	-141,555	1,579,349	682,815	682,815	896,535
c2) Servicios de Arrendamiento	1,061,424	-50,000	1,011,424	408,439	408,439	602,985
c3) Servicios Profesionales, Científicos, Técnicos y Otros Servicios	17,453,756	-370,843	17,082,913	320,999	320,999	16,761,914
c4) Servicios Financieros, Bancarios y Comerciales	1,099,256	0	1,099,256	169,425	169,425	929,831
c5) Servicios de Instalación, Reparación, Mantenimiento y Conservación	1,442,365	131,856	1,574,221	1,164,606	1,164,606	409,614
c6) Servicios de Comunicación Social y Publicidad	227,731	-177,714	50,017	0	0	50,017
c7) Servicios de Traslado y Viáticos	1,434,536	405,000	1,839,536	1,264,861	1,264,861	574,675
c8) Servicios Oficiales	675,713	76,666	752,379	660,118	660,118	92,261
c9) Otros Servicios Generales	2,425,709	43,975	2,469,684	1,692,654	1,692,654	777,030
D. Transferencias, Asignaciones, Subsidios y Otras Ayudas (D=d1+d2+d3+d4+d5+d6+d7+d8+d9)	89,684,673	0	89,684,673	65,736,004	65,736,004	23,948,669
d1) Transferencias Internas y Asignaciones al Sector Público			0			0
d2) Transferencias al Resto del Sector Público			0			0
d3) Subsidios y Subvenciones			0			0
d4) Ayudas Sociales	89,684,673	0	89,684,673	65,736,004	65,736,004	23,948,669
d5) Pensiones y Jubilaciones			0			0
d6) Transferencias a Fideicomisos, Mandatos y Otros Análogos			0			0
d7) Transferencias a la Seguridad Social			0			0
d8) Donativos			0			0
d9) Transferencias al Exterior			0			0
E. Bienes Muebles, Inmuebles e Intangibles (E=e1+e2+e3+e4+e5+e6+e7+e8+e9)	0	376,590	376,590	336,193	336,193	40,397
e1) Mobiliario y Equipo de Administración	0	288,206	288,206	288,206	288,206	0
e2) Mobiliario y Equipo Educativo y Recreativo	0	79,295	79,295	38,898	38,898	40,397
e3) Equipo e Instrumental Médico y de Laboratorio			0			0
e4) Vehículos y Equipo de Transporte			0			0
e5) Equipo de Defensa y Seguridad			0			0
e6) Maquinaria, Otros Equipos y Herramientas	0	9,089	9,089	9,089	9,089	0
e7) Activos Biológicos			0			0
e8) Bienes Inmuebles			0			0
e9) Activos Intangibles			0			0
F. Inversión Pública (F=f1+f2+f3)	0	0	0	0	0	0
f1) Obra Pública en Bienes de Dominio Público			0			0
f2) Obra Pública en Bienes Propios			0			0
f3) Proyectos Productivos y Acciones de Fomento			0			0
G. Inversiones Financieras y Otras Provisiones (G=g1+g2+g3+g4+g5+g6+g7)	0	0	0	0	0	0
g1) Inversiones Para el Fomento de Actividades Productivas			0			0
g2) Acciones y Participaciones de Capital			0			0
g3) Compra de Títulos y Valores			0			0
g4) Concesión de Préstamos			0			0
g5) Inversiones en Fideicomisos, Mandatos y Otros Análogos			0			0
Fideicomiso de Desastres Naturales (Informativo)			0			0
g6) Otras Inversiones Financieras			0			0
g7) Provisiones para Contingencias y Otras Erogaciones Especiales			0			0
H. Participaciones y Aportaciones (H=h1+h2+h3)	0	0	0	0	0	0
h1) Participaciones			0			0
h2) Aportaciones			0			0
h3) Convenios			0			0
I. Deuda Pública (I=i1+i2+i3+i4+i5+i6+i7)	0	0	0	0	0	0
i1) Amortización de la Deuda Pública			0			0
i2) Intereses de la Deuda Pública			0			0
i3) Comisiones de la Deuda Pública			0			0
i4) Gastos de la Deuda Pública			0			0
i5) Costo por Coberturas			0			0
i6) Apoyos Financieros			0			0
i7) Adeudos de Ejercicios Fiscales Anteriores (ADEFAS)			0			0

INSTITUTO ELECTORAL Y DE PARTICIPACION CIUDADANA (a)
Estado Analítico del Ejercicio del Presupuesto de Egresos Detallado - LDF
Clasificación por Objeto del Gasto (Capítulo y Concepto)
Del 1 de Enero al 30 de Septiembre de 2023 (b)
(PESOS)

Concepto (c)	Egresos					Subejercicio (e)
	Aprobado (d)	Ampliaciones/ (Reducciones)	Modificado	Devengado	Pagado	
II. Gasto Etiquetado (II=A+B+C+D+E+F+G+H+I)	0	0	0	0	0	0
A. Servicios Personales (A=a1+a2+a3+a4+a5+a6+a7)	0	0	0	0	0	0
a1) Remuneraciones al Personal de Carácter Permanente			0			0
a2) Remuneraciones al Personal de Carácter Transitorio			0			0
a3) Remuneraciones Adicionales y Especiales			0			0
a4) Seguridad Social			0			0
a5) Otras Prestaciones Sociales y Económicas			0			0
a6) Previsiones			0			0
a7) Pago de Estímulos a Servidores Públicos			0			0
B. Materiales y Suministros (B=b1+b2+b3+b4+b5+b6+b7+b8+b9)	0	0	0	0	0	0
b1) Materiales de Administración, Emisión de Documentos y Artículos Oficiales			0			0
b2) Alimentos y Utensilios			0			0
b3) Materias Primas y Materiales de Producción y Comercialización			0			0
b4) Materiales y Artículos de Construcción y de Reparación			0			0
b5) Productos Químicos, Farmacéuticos y de Laboratorio			0			0
b6) Combustibles, Lubricantes y Aditivos			0			0
b7) Vestuario, Blancos, Prendas de Protección y Artículos Deportivos			0			0
b8) Materiales y Suministros Para Seguridad			0			0
b9) Herramientas, Refacciones y Accesorios Menores			0			0
C. Servicios Generales (C=c1+c2+c3+c4+c5+c6+c7+c8+c9)	0	0	0	0	0	0
c1) Servicios Básicos			0			0
c2) Servicios de Arrendamiento			0			0
c3) Servicios Profesionales, Científicos, Técnicos y Otros Servicios			0			0
c4) Servicios Financieros, Bancarios y Comerciales			0			0
c5) Servicios de Instalación, Reparación, Mantenimiento y Conservación			0			0
c6) Servicios de Comunicación Social y Publicidad			0			0
c7) Servicios de Traslado y Viáticos			0			0
c8) Servicios Oficiales			0			0
c9) Otros Servicios Generales			0			0
D. Transferencias, Asignaciones, Subsidios y Otras Ayudas (D=d1+d2+d3+d4+d5+d6+d7+d8+d9)	0	0	0	0	0	0
d1) Transferencias Internas y Asignaciones al Sector Público			0			0
d2) Transferencias al Resto del Sector Público			0			0
d3) Subsidios y Subvenciones			0			0
d4) Ayudas Sociales			0			0
d5) Pensiones y Jubilaciones			0			0
d6) Transferencias a Fideicomisos, Mandatos y Otros Análogos			0			0
d7) Transferencias a la Seguridad Social			0			0
d8) Donativos			0			0
d9) Transferencias al Exterior			0			0
E. Bienes Muebles, Inmuebles e Intangibles (E=e1+e2+e3+e4+e5+e6+e7+e8+e9)	0	0	0	0	0	0
e1) Mobiliario y Equipo de Administración			0			0
e2) Mobiliario y Equipo Educativo y Recreativo			0			0
e3) Equipo e Instrumental Médico y de Laboratorio			0			0
e4) Vehículos y Equipo de Transporte			0			0
e5) Equipo de Defensa y Seguridad			0			0
e6) Maquinaria, Otros Equipos y Herramientas			0			0
e7) Activos Biológicos			0			0
e8) Bienes Inmuebles			0			0
e9) Activos Intangibles			0			0
F. Inversión Pública (F=f1+f2+f3)	0	0	0	0	0	0
f1) Obra Pública en Bienes de Dominio Público			0			0
f2) Obra Pública en Bienes Propios			0			0
f3) Proyectos Productivos y Acciones de Fomento			0			0
G. Inversiones Financieras y Otras Provisiones (G=g1+g2+g3+g4+g5+g6+g7)	0	0	0	0	0	0
g1) Inversiones Para el Fomento de Actividades Productivas			0			0
g2) Acciones y Participaciones de Capital			0			0
g3) Compra de Títulos y Valores			0			0
g4) Concesión de Préstamos			0			0
g5) Inversiones en Fideicomisos, Mandatos y Otros Análogos			0			0
Fideicomiso de Desastres Naturales (Informativo)			0			0
g6) Otras Inversiones Financieras			0			0
g7) Provisiones para Contingencias y Otras Erogaciones Especiales			0			0
H. Participaciones y Aportaciones (H=h1+h2+h3)	0	0	0	0	0	0
h1) Participaciones			0			0
h2) Aportaciones			0			0
h3) Convenios			0			0
I. Deuda Pública (I=i1+i2+i3+i4+i5+i6+i7)	0	0	0	0	0	0
i1) Amortización de la Deuda Pública			0			0
i2) Intereses de la Deuda Pública			0			0
i3) Comisiones de la Deuda Pública			0			0
i4) Gastos de la Deuda Pública			0			0
i5) Costo por Coberturas			0			0
i6) Apoyos Financieros			0			0
i7) Adeudos de Ejercicios Fiscales Anteriores (ADEFAS)			0			0
III. Total de Egresos (III = I + II)	204,964,179	-0	204,964,179	117,896,928	117,896,928	87,067,251

INSTITUTO ELECTORAL Y DE PARTICIPACIÓN CIUDADANA (a)
Estado Analítico del Ejercicio del Presupuesto de Egresos Detallado - LDF
Clasificación Funcional (Finalidad y Función)
Del 1 de Enero al 30 de Septiembre de 2023 (b)
(PESOS)

Concepto (c)	Egresos					Subejercicio (e)
	Aprobado (d)	Ampliaciones/ (Reducciones)	Modificado	Devengado	Pagado	
I. Gasto No Etiquetado (I=A+B+C+D)	204,964,179	0	204,964,179	117,896,928	117,896,928	87,067,251
A. Gobierno (A=a1+a2+a3+a4+a5+a6+a7+a8)	204,964,179	0	204,964,179	117,896,928	117,896,928	87,067,251
a1) Legislación			0			0
a2) Justicia			0			0
a3) Coordinación de la Política de Gobierno	204,964,179	0	204,964,179	117,896,928	117,896,928	87,067,251
a4) Relaciones Exteriores			0			0
a5) Asuntos Financieros y Hacendarios			0			0
a6) Seguridad Nacional			0			0
a7) Asuntos de Orden Público y de Seguridad Interior			0			0
a8) Otros Servicios Generales			0			0
B. Desarrollo Social (B=b1+b2+b3+b4+b5+b6+b7)	0	0	0	0	0	0
b1) Protección Ambiental			0			0
b2) Vivienda y Servicios a la Comunidad			0			0
b3) Salud			0			0
b4) Recreación, Cultura y Otras Manifestaciones Sociales			0			0
b5) Educación			0			0
b6) Protección Social			0			0
b7) Otros Asuntos Sociales			0			0
C. Desarrollo Económico (C=c1+c2+c3+c4+c5+c6+c7+c8+c9)	0	0	0	0	0	0
c1) Asuntos Económicos, Comerciales y Laborales en General			0			0
c2) Agropecuaria, Silvicultura, Pesca y Caza			0			0
c3) Combustibles y Energía			0			0
c4) Minería, Manufacturas y Construcción			0			0
c5) Transporte			0			0
c6) Comunicaciones			0			0
c7) Turismo			0			0
c8) Ciencia, Tecnología e Innovación			0			0
c9) Otras Industrias y Otros Asuntos Económicos			0			0
D. Otras No Clasificadas en Funciones Anteriores (D=d1+d2+d3+d4)	0	0	0	0	0	0
d1) Transacciones de la Deuda Pública / Costo Financiero de la Deuda			0			0
d2) Transferencias, Participaciones y Aportaciones Entre Diferentes Niveles y Ordenes de Gobierno			0			0
d3) Saneamiento del Sistema Financiero			0			0
d4) Adeudos de Ejercicios Fiscales Anteriores			0			0
II. Gasto Etiquetado (II=A+B+C+D)	0	0	0	0	0	0
A. Gobierno (A=a1+a2+a3+a4+a5+a6+a7+a8)	0	0	0	0	0	0
a1) Legislación			0			0
a2) Justicia			0			0
a3) Coordinación de la Política de Gobierno			0			0
a4) Relaciones Exteriores			0			0
a5) Asuntos Financieros y Hacendarios			0			0
a6) Seguridad Nacional			0			0
a7) Asuntos de Orden Público y de Seguridad Interior			0			0
a8) Otros Servicios Generales			0			0
B. Desarrollo Social (B=b1+b2+b3+b4+b5+b6+b7)	0	0	0	0	0	0
b1) Protección Ambiental			0			0
b2) Vivienda y Servicios a la Comunidad			0			0
b3) Salud			0			0
b4) Recreación, Cultura y Otras Manifestaciones Sociales			0			0
b5) Educación			0			0
b6) Protección Social			0			0
b7) Otros Asuntos Sociales			0			0
C. Desarrollo Económico (C=c1+c2+c3+c4+c5+c6+c7+c8+c9)	0	0	0	0	0	0
c1) Asuntos Económicos, Comerciales y Laborales en General			0			0
c2) Agropecuaria, Silvicultura, Pesca y Caza			0			0
c3) Combustibles y Energía			0			0
c4) Minería, Manufacturas y Construcción			0			0
c5) Transporte			0			0
c6) Comunicaciones			0			0
c7) Turismo			0			0
c8) Ciencia, Tecnología e Innovación			0			0
c9) Otras Industrias y Otros Asuntos Económicos			0			0

X

pu

INSTITUTO ELECTORAL Y DE PARTICIPACION CIUDADANA (a)
Estado Analítico del Ejercicio del Presupuesto de Egresos Detallado - LDF
Clasificación Funcional (Finalidad y Función)
Del 1 de Enero al 30 de Septiembre de 2023 (b)
(PESOS)

Concepto (c)	Egresos					Subejercicio (e)
	Aprobado (d)	Ampliaciones/ (Reducciones)	Modificado	Devengado	Pagado	
D. Otras No Clasificadas en Funciones Anteriores (D=d1+d2+d3+d4)	0	0	0	0	0	0
d1) Transacciones de la Deuda Publica / Costo Financiero de la Deuda			0			0
d2) Transferencias, Participaciones y Aportaciones Entre Diferentes Niveles y Ordenes de Gobierno			0			0
d3) Saneamiento del Sistema Financiero			0			0
d4) Adeudos de Ejercicios Fiscales Anteriores			0			0
III. Total de Egresos (III = I + II)	204,964,179	0	204,964,179	117,896,928	117,896,928	87,067,251

**Formato 6 d) Estado Analítico del Ejercicio del Presupuesto de Egresos Detallado - LDF
(Clasificación de Servicios Personales por Categoría)**

NOMBRE DEL ENTE PÚBLICO (a) Estado Analítico del Ejercicio del Presupuesto de Egresos Detallado - LDF Clasificación de Servicios Personales por Categoría Del 1 de enero al 30 de septiembre de 2023 (b) (PESOS)						
Concepto (c)	Egresos					Subejercicio (e)
	Aprobado (d)	Ampliaciones/ (Reducciones)	Modificado	Devengado	Pagado	
I. Gasto No Etiquetado (I=A+B+C+D+E+F)	80,476,726.00	0.00	80,476,726.00	44,023,494.00	44,023,494.00	36,453,232.00
A. Personal Administrativo y de Servicio Público	80,476,726.00	0.00	80,476,726.00	44,023,494.00	44,023,494.00	36,453,232.00
B. Magisterio						
C. Servicios de Salud (C=c1+c2)						
c1) Personal Administrativo						
c2) Personal Médico, Paramédico y afín						
D. Seguridad Pública						
E. Gastos asociados a la implementación de nuevas leyes federales o reformas a las mismas (E = e1 + e2)						
e1) Nombre del Programa o Ley 1						
e2) Nombre del Programa o Ley 2						
F. Sentencias laborales definitivas						
II. Gasto Etiquetado (II=A+B+C+D+E+F)						
A. Personal Administrativo y de Servicio Público						
B. Magisterio						
C. Servicios de Salud (C=c1+c2)						
c1) Personal Administrativo						
c2) Personal Médico, Paramédico y afín						
D. Seguridad Pública						
E. Gastos asociados a la implementación de nuevas leyes federales o reformas a las mismas (E = e1 + e2)						
e1) Nombre del Programa o Ley 1						
e2) Nombre del Programa o Ley 2						
F. Sentencias laborales definitivas						
III. Total del Gasto en Servicios Personales (III = I + II)	80,476,726.00	0.00	80,476,726.00	44,023,494.00	44,023,494.00	36,453,232.00