



CUENTA PÚBLICA 2018

INSTITUTO ELECTORAL Y DE PARTICIPACIÓN
CIUDADANA DEL ESTADO DE DURANGO

2018

INTRODUCCIÓN:

En cumplimiento a los artículos 171 y 172 de la Constitución Política del Estado de Durango, donde menciona que los poderes públicos del Estado, los órganos constitucionales autónomos y los ayuntamientos tienen obligación de rendir anualmente Cuenta Pública ante el Congreso del Estado. El Instituto Electoral y de Participación Ciudadana del Estado de Durango presenta la correspondiente al ejercicio fiscal 2018.

La cuenta pública es el informe que el Ejecutivo, los Organismos Autónomos y los Ayuntamientos, rinden cada año al H. Congreso del Estado, a fin de darle a conocer los resultados de su gestión financiera durante el ejercicio fiscal del año que corresponda, para comprobar si se ha dado cumplimiento a los objetivos contenidos en sus planes y programas de conformidad con los criterios señalados en el presupuesto correspondiente. Es decir, podemos definir la Cuenta Pública como el documento de carácter evaluatorio, que contiene información contable, financiera, presupuestaria, programática y económica relativa a la gestión anual del Organismo con base en las partidas presupuestales autorizadas, correspondiente al ejercicio fiscal inmediato anterior.

Por lo anterior se presenta el contenido de la Cuenta Pública 2018 del Instituto Electoral y de Participación Ciudadana del Estado de Durango:

Información Contable:

- Estado de Situación Financiera
- Estado de Actividades
- Estado de Variación en la Hacienda Pública
- Estado de Cambios en la Situación Financiera
- Informe de Pasivos Contingentes
- Notas a los Estados Financieros
- Estado Analítico del Activo
- Estado Analítico de la Deuda y Otros Pasivos
- Estado de Flujo de Efectivo

2018

Información Presupuestaria:

- Estado Analítico de Ingresos:
 - Por rubro
 - Por fuente de financiamiento
- Estado Analítico del Ejercicio del Presupuesto de Egresos
 - Clasificación administrativa
 - Objeto del Gasto (capítulo y concepto)
 - Clasificación Económica (por tipo de gasto)
 - Clasificación Funcional (finalidad y función)
 - Endeudamiento Neto
 - Intereses de la Deuda
 - Indicadores de Postura Fiscal

Información Programática:

- Gasto por Categoría Programática
- Programas y Proyectos de Inversión
- Indicadores de Resultados
- Esquemas Bursátiles y de Cobertura Financiera

Anexos

- Formatos de la Ley de Disciplina Financiera
- Relación de Bienes Muebles
- Relación de Bienes Inmuebles
- Relación de Cuentas Bancarias Productivas Específicas.



Información Contable

INSTITUTO ELECTORAL Y DE PARTICIPACIÓN
CIUDADANA DEL ESTADO DE DURANGO

Cuenta Pública Estatal 2018
Estado de Situación Financiera
Al 31 de diciembre de 2018 y 2017
(Pesos)

Ente Público: Instituto Electoral y de Participación Ciudadana

| Concepto | 2018 | 2017 | Concepto | 2018 | 2017 |
|---|-------------------|-------------------|--|-------------------|-------------------|
| ACTIVO | | | PASIVO | | |
| Activo Circulante | | | Pasivo Circulante | | |
| Efectivo y Equivalentes | 6,775,878 | 10,389,516 | Cuentas por Pagar a Corto Plazo | 6,191,107 | 10,038,011 |
| Derechos a Recibir Efectivo o Equivalentes | 2,065 | 22,925 | Documentos por Pagar a Corto Plazo | | |
| Derechos a Recibir Bienes o Servicios | 73,600 | 51,102 | Porción a Corto Plazo de la Deuda Pública a Largo Plazo | | |
| Inventarios | | | Títulos y Valores a Corto Plazo | | |
| Almacenes | | | Pasivos Diferidos a Corto Plazo | | |
| Estimación por Pérdida o Deterioro de Activos Circulantes | | | Fondos y Bienes de Terceros en Garantía y/o Administración a Corto Plazo | | |
| Otros Activos Circulantes | | | Provisiones a Corto Plazo | | |
| Otros Activos Circulantes | | | Otros Pasivos a Corto Plazo | | |
| Total de Activos Circulantes | 6,851,543 | 10,463,543 | Total de Pasivos Circulantes | 6,191,107 | 10,038,011 |
| Activo No Circulante | | | Pasivo No Circulante | | |
| Inversiones Financieras a Largo Plazo | 6,330,454 | 16,414,897 | Cuentas por Pagar a Largo Plazo | | |
| Derechos a Recibir Efectivo o Equivalentes a Largo Plazo | | | Documentos por Pagar a Largo Plazo | | |
| Bienes Inmuebles, Infraestructura y Construcciones en Proceso | 63,054,812 | 59,154,812 | Deuda Pública a Largo Plazo | | |
| Bienes Muebles | 16,808,332 | 15,325,529 | Pasivos Diferidos a Largo Plazo | | |
| Activos Intangibles | 33,578 | 33,578 | Fondos y Bienes de Terceros en Garantía y/o en Administración a Largo Plazo | | |
| Depreciación, Deterioro y Amortización Acumulada de Bienes | -9,672,667 | -7,097,776 | Provisiones a Largo Plazo | | |
| Activos Diferidos | | | | | |
| Estimación por Pérdida o Deterioro de Activos no Circulantes | | | | | |
| Otros Activos no Circulantes | | | | | |
| Total de Activos No Circulantes | 78,354,509 | 83,831,040 | Total de Pasivos No Circulantes | 0 | 0 |
| Total del Activo | 85,206,052 | 94,294,583 | Total del Pasivo | 6,191,107 | 10,038,011 |
| | | | HACIENDA PÚBLICA/ PATRIMONIO | | |
| | | | Hacienda Pública/Patrimonio Contribuido | -10,408,419 | -10,408,419 |
| | | | Aportaciones | | |
| | | | Donaciones de Capital | | |
| | | | Actualización de la Hacienda Pública / Patrimonio | -10,408,419 | -10,408,419 |
| | | | Hacienda Pública/Patrimonio Generado | 89,423,364 | 94,664,992 |
| | | | Resultados del Ejercicio (Ahorro / Desahorro) | -5,166,137 | 6,958,786 |
| | | | Resultados de Ejercicios Anteriores | 15,506,470 | 8,547,684 |
| | | | Revalúos | 3,958,805 | 3,958,805 |
| | | | Reservas | 75,124,226 | 75,199,717 |
| | | | Rectificaciones de Resultados de Ejercicios Anteriores | | |
| | | | Exceso o Insuficiencia en la Actualización de la Hacienda Pública/Patrimonio | 0 | 0 |
| | | | Resultado por Posición Monetaria | | |
| | | | Resultado por Tenencia de Activos no Monetarios | | |
| | | | Total Hacienda Pública/ Patrimonio | 79,014,945 | 84,256,573 |
| | | | Total del Pasivo y Hacienda Pública / Patrimonio | 85,206,052 | 94,294,584 |

Bajo protesta de decir verdad declaramos que los Estados Financieros y sus Notas son razonablemente correctos y responsabilidad del emisor.

 Lic. David Alonso Arámbula Quiñones
 Secretario Ejecutivo

 C.P. Karla Leticia Aldaba Chairez
 Encargada de la Dirección de Administración

Cuenta Pública Estatal 2018
Estado de Actividades
Del 1 de enero al 31 de diciembre de 2018 y 2017
(Pesos)
Ente Público: Instituto Electoral y de Participación Ciudadana

| Concepto | 2018 | 2017 | Concepto | 2018 | 2017 |
|--|--------------------|--------------------|---|--------------------|--------------------|
| INGRESOS Y OTROS BENEFICIOS | | | GASTOS Y OTRAS PÉRDIDAS | | |
| Ingresos de la Gestión | 0 | 0 | Gastos de Funcionamiento | 126,900,400 | 60,300,673 |
| Impuestos | | | Servicios Personales | 76,071,012 | 49,337,324 |
| Cuotas y Aportaciones de Seguridad Social | | | Materiales y Suministros | 14,402,713 | 3,206,764 |
| Contribuciones de Mejoras | | | Servicios Generales | 36,426,675 | 7,756,585 |
| Derechos | | | Transferencia, Asignaciones, Subsidios y Otras Ayudas | 84,636,087 | 59,314,345 |
| Productos de Tipo Corriente | | | Transferencias Internas y Asignaciones al Sector Público | | |
| Aprovechamientos de Tipo Corriente | | | Transferencias al Resto del Sector Público | | |
| Ingresos por Venta de Bienes y Servicios | | | Subsidios y Subvenciones | | |
| Ingresos no Comprendidos en las Fracciones de la Ley de Ingresos Causados en Ejercicio | | | Ayudas Sociales | 84,636,087 | 59,314,345 |
| Participaciones, Aportaciones, Transferencias, Asignaciones, Subsidios y Otras Ayudas | 213,083,034 | 126,350,177 | Pensiones y Jubilaciones | | |
| Participaciones y Aportaciones | 213,083,034 | 126,350,177 | Transferencias a Fideicomisos, Mandatos y Contratos Análogos | | |
| Transferencia, Asignaciones, Subsidios y Otras ayudas | | | Transferencias a la Seguridad Social | | |
| Otros Ingresos y Beneficios | 840,768 | 4,117,197 | Donativos | | |
| Ingresos Financieros | | | Transferencias al Exterior | | |
| Incremento por Variación de Inventarios | | | Participaciones y Aportaciones | 0 | 0 |
| Disminución del Exceso de Estimaciones por Pérdida o Deterioro u Obsolescencia | | | Participaciones | | |
| Disminución del Exceso de Provisiones | | | Aportaciones | | |
| Otros Ingresos y Beneficios Varios | 840,768 | 4,117,197 | Convenios | | |
| Total de Ingresos y Otros Beneficios | 213,923,802 | 130,467,374 | Intereses, Comisiones y Otros Gastos de la Deuda Pública | 0 | 0 |
| | | | Intereses de la Deuda Pública | | |
| | | | Comisiones de la Deuda Pública | | |
| | | | Gastos de la Deuda Pública | | |
| | | | Costo por Coberturas | | |
| | | | Apoyos Financieros | | |
| | | | Otros Gastos y Pérdidas Extraordinarias | 7,553,452 | 3,893,570 |
| | | | Estimaciones, Depreciaciones, Deterioros, Obsolescencia y Amortizaciones | 2,574,891 | 2,829,190 |
| | | | Provisiones | 4,978,561 | 1,064,380 |
| | | | Disminución de Inventarios | | |
| | | | Aumento por Insuficiencia de Estimaciones por Pérdida o Deterioro u Obsolescencia | | |
| | | | Aumento por Insuficiencia de Provisiones | | |
| | | | Otros Gastos | | |
| | | | Inversión Pública | 0 | 0 |
| | | | Inversión Pública no Capitalizable | | |
| | | | Total de Gastos y Otras Pérdidas | 219,089,939 | 123,508,588 |
| | | | Resultados del Ejercicio (Ahorro/Desahorro) | -5,166,137 | 6,958,786 |

Bajo protesta de decir verdad declaramos que los Estados Financieros y sus Notas son razonablemente correctos y responsabilidad del emisor.


 Lic. David Alonso Arámbula Quiñones
 Secretario Ejecutivo


 C.P. Karla Leticia Aldaba Chairez
 Encargada de la Dirección de Administración


Cuenta Pública Estatal 2018
Estado de Variación en la Hacienda Pública
Del 1 de enero al 31 de diciembre de 2018
(pesos)

Ente Público:

Instituto Electoral y de Participación Ciudadana

| Concepto | Hacienda Pública/Patrimonio Contribuido | Hacienda Pública/Patrimonio Generado de Ejercicios | Hacienda Pública/Patrimonio Generado del Ejercicio | Ajustes por Cambios de Valor | TOTAL |
|---|---|--|--|------------------------------|-------------|
| Rectificaciones de Resultados de Ejercicios Anteriores | 0 | 0 | 0 | 0 | 0 |
| Patrimonio Neto Inicial Ajustado del Ejercicio | -10,408,419 | 0 | 0 | 0 | -10,408,419 |
| Aportaciones | 0 | 0 | 0 | 0 | 0 |
| Donaciones de Capital | 0 | 0 | 0 | 0 | 0 |
| Actualización de la Hacienda Pública/Patrimonio | -10,408,419 | 0 | 0 | 0 | -10,408,419 |
| Variaciones de la Hacienda Pública/Patrimonio Neto del Ejercicio | 0 | 87,706,206 | 6,958,786 | 0 | 94,664,992 |
| Resultados del Ejercicio (Ahorro/Desahorro) | 0 | 0 | 6,958,786 | 0 | 6,958,786 |
| Resultados de Ejercicios Anteriores | 0 | 8,547,684 | 0 | 0 | 8,547,684 |
| Revalúos | 0 | 3,958,805 | 0 | 0 | 3,958,805 |
| Reservas | 0 | 75,199,717 | 0 | 0 | 75,199,717 |
| Hacienda Pública/Patrimonio Neto Final del Ejercicio 2017 | -10,408,419 | 87,706,206 | 6,958,786 | 0 | 84,256,573 |
| Cambios en la Hacienda Pública/Patrimonio Neto del Ejercicio 2018 | 0 | 0 | 0 | 0 | 0 |
| Aportaciones | 0 | 0 | 0 | 0 | 0 |
| Donaciones de Capital | 0 | 0 | 0 | 0 | 0 |
| Actualización de la Hacienda Pública/Patrimonio | 0 | 0 | 0 | 0 | 0 |
| Variaciones de la Hacienda Pública/Patrimonio Neto del Ejercicio | 0 | 6,883,295 | -12,124,923 | 0 | -5,241,628 |
| Resultados del Ejercicio (Ahorro/Desahorro) | 0 | 0 | -12,124,922 | 0 | -12,124,922 |
| Resultados de Ejercicios Anteriores | 0 | 6,958,786 | 0 | 0 | 6,958,786 |
| Revalúos | 0 | 0 | 0 | 0 | 0 |
| Reservas | 0 | -75,491 | 0 | 0 | -75,491 |
| Saldo Neto en la Hacienda Pública / Patrimonio 2018 | -10,408,419 | 94,589,501 | -5,166,137 | 0 | 79,014,945 |

Bejo protesta de decir verdad declaramos que los Estados Financieros y sus Notas son razonablemente correctos y responsabilidad del emisor.


 Lic. David Alonso Arámbula Quiñones
 Secretario Ejecutivo


 C.P. Karla Leticia Aldaba Chaírez
 Encargada de la Dirección de Administración

Cuenta Pública Estatal 2018
Estado de Cambios en la Situación Financiera
Del 1 de enero al 31 de diciembre de 2018 y 2017
(Pesos)

Ente Público: Instituto Electoral y de Participación Ciudadana

| Concepto | Origen | Aplicación | Concepto | Origen | Aplicación |
|---|------------|------------|--|-----------|------------|
| ACTIVO | 14,293,832 | 5,205,301 | PASIVO | 0 | 3,846,904 |
| Activo Circulante | 3,634,498 | 22,498 | Pasivo Circulante | 0 | 3,846,904 |
| Efectivo y Equivalentes | 3,613,638 | 0 | Cuentas por Pagar a Corto Plazo | 0 | 3,846,904 |
| Derechos a Recibir Efectivo o Equivalentes | 20,860 | 0 | Documentos por Pagar a Corto Plazo | 0 | 0 |
| Derechos a Recibir Bienes o Servicios | 0 | 22,498 | Porción a Corto Plazo de la Deuda Pública a Largo Plazo | 0 | 0 |
| Inventarios | 0 | 0 | Títulos y Valores a Corto Plazo | 0 | 0 |
| Almacenes | 0 | 0 | Pasivos Diferidos a Corto Plazo | 0 | 0 |
| Estimación por Pérdida o Deterioro de Activos Circulantes | 0 | 0 | Fondos y Bienes de Terceros en Garantía y/o Administración a Corto Plazo | 0 | 0 |
| Otros Activos Circulantes | 0 | 0 | Provisiones a Corto Plazo | 0 | 0 |
| Otros Pasivos a Corto Plazo | 0 | 0 | Otros Pasivos a Corto Plazo | 0 | 0 |
| Activo No Circulante | 10,659,334 | 5,182,803 | Pasivo No Circulante | 0 | 0 |
| Inversiones Financieras a Largo Plazo | 8,084,443 | 0 | Cuentas por Pagar a Largo Plazo | 0 | 0 |
| Derechos a Recibir Efectivo o Equivalentes a Largo Plazo | 0 | 0 | Documentos por Pagar a Largo Plazo | 0 | 0 |
| Bienes Inmuebles, Infraestructura y Construcciones en Proceso | 0 | 3,900,000 | Deuda Pública a Largo Plazo | 0 | 0 |
| Bienes Muebles | 0 | 1,282,803 | Pasivos Diferidos a Largo Plazo | 0 | 0 |
| Activos Intangibles | 0 | 0 | Fondos y Bienes de Terceros en Garantía y/o en Administración a Largo Plazo | 0 | 0 |
| Depreciación, Deterioro y Amortización Acumulada de Bienes | 2,574,891 | 0 | Provisiones a Largo Plazo | 0 | 0 |
| Activos Diferidos | 0 | 0 | HACIENDA PÚBLICA/ PATRIMONIO | 6,958,786 | 12,200,414 |
| Estimación por Pérdida o Deterioro de Activos no Circulantes | 0 | 0 | Hacienda Pública/Patrimonio Contribuido | 0 | 0 |
| Otros Activos no Circulantes | 0 | 0 | Aportaciones | 0 | 0 |
| | | | Donaciones de Capital | 0 | 0 |
| | | | Actualización de la Hacienda Pública / Patrimonio | 0 | 0 |
| | | | Hacienda Pública/Patrimonio Generado | 6,958,786 | 12,200,414 |
| | | | Resultados del Ejercicio (Ahorro / Desahorro) | 0 | 12,124,923 |
| | | | Resultados de Ejercicios Anteriores | 6,958,786 | 0 |
| | | | Revalúos | 0 | 0 |
| | | | Reservas | 0 | 75,491 |
| | | | Rectificaciones de Resultados de Ejercicios Anteriores | 0 | 0 |
| | | | Exceso o Insuficiencia en la Actualización de la Hacienda Pública/Patrimonio | 0 | 0 |
| | | | Resultado por Posición Monetaria | 0 | 0 |
| | | | Resultado por Tenencia de Activos no Monetarios | 0 | 0 |

Bajo protesta de decir verdad declaramos que los Estados Financieros y sus Notas son razonablemente correctos y responsabilidad del emisor.

 Lic. David Alonso Arámbula Quiñones
 Secretario Ejecutivo

 C.P. Karla Leticia Aldaba Chairez
 Encargada de la Dirección de Administración

CUENTA PÚBLICA PRIMER TRIMESTRE 2018
Informe sobre Pasivos Contingentes
Del 1 de enero al 31 de diciembre de 2018 y 2017
(Pesos)

Ente Público: _____

INSTITUTO ELECTORAL Y DE PARTICIPACIÓN CIUDADANA DEL ESTADO DE DURANGO

Concepto

"Sin información
que revelar"

41 42

INSTITUTO ELECTORAL Y DE PARTICIPACION CIUDADANA DEL ESTADO DE DURANGO
NOTAS DE DESGLOSE
INFORMACION CONTABLE
NOTAS AL ESTADO DE SITUACION FINANCIERA
AL 31 DE DICIEMBRE 2018
ESTADO DE SITUACIÓN FINANCIERA

EFFECTIVO Y EQUIVALENTES

| | |
|--|---------------------|
| Banorte Cta 0548392443 | 7,164.16 |
| Santander 65500873583 (partidos politicos) | 4,342,896.05 |
| Santander 65503563500 | 2,425,817.88 |
| | <u>6,775,878.09</u> |

DERECHOS A EFECTIVO Y EQUIVALENTES

| | |
|---|-----------------|
| PRIMER TRIBUNAL DEL COLEGIADO DE CIRCUITO | 2,064.74 |
| | <u>2,064.74</u> |

DERECHOS A RECIBIR BIENES O SERVICIOS

| | |
|---------------------------------|------------------|
| ESPERANZA LOPEZ ESQUIVEL | 6,000.00 |
| ROSALBA MICHEL NUÑEZ | 5,000.00 |
| ALFREDO DOMIGUEZ SERRANO | 3,000.00 |
| SERGIO FLORES LOPEZ | 3,500.00 |
| HUMBERTO SALAS LOPEZ | 3,000.00 |
| ALEJANDRA GARCIA BARRERA | 5,000.00 |
| MA. LUISA FLORES MADERA | 3,000.00 |
| MARIA RIVERA DELGADO | 4,000.00 |
| IVONNE ACOSTA BARRAZA | 4,000.00 |
| MARIA MAGDALENA CORDERO IBARRA | 3,800.00 |
| EMILIO SERRANO HERNANDEZ | 7,000.00 |
| JUAN LOPEZ CHACON | 5,200.00 |
| MARIA DE LA LUZ GRANILLO FLORES | 11,600.00 |
| MARIA REFUGIO CHACON CASTILLO | 4,000.00 |
| ROGELIO FLORES GUERRERO | 5,500.00 |
| | <u>73,600.00</u> |

Handwritten signatures in blue ink, including a large signature at the top and a smaller one below it.

**CUENTAS POR PAGAR A CORTO PLAZO
RETENCIONES Y CONTRIBUCIONES**

| | |
|--|---------------------|
| ISR SUELDO | 1,681,437.61 |
| ISR PROVISION AGUINALDO | 68,282.48 |
| ISR ASIMILABLES | 1,231,309.10 |
| RETENCION HONORARIOS | - 0.420 |
| RETENCION ARRENDAMIENTO | 1,153.43 |
| RETENCION IVA | 1,230.91 |
| CUOTAS ISSSTE | 544.880 |
| CUOTAS PENSIONES | 105,227.67 |
| CREDITOS ISSSTE | - |
| AHORRO SOLIDARIO | 5,039.92 |
| SEGURO FOVISSTE | - |
| CREDITO FOVISSTE | - 0.290 |
| DESCUENTO POR FALTAS | 21,195.30 |
| PENSIÓN ALIMENTICIA | 0.03 |
| COCYTEED | 1,585,531.86 |
| REDES CIUDADANAS | 55,279.87 |
| RETIRO DE SEPARACIÓN INDIVIDUALIZADO | 2,644.80 |
| COMPENSACIÓN PENDIENTE DE PAGO | 15,290.67 |
| APORTACIONES DE SEGURIDAD SOCIAL | 54,611.23 |
| APORTACIONES A FONDOS DE LA VIVIENDA | 86,001.75 |
| APORTACIONES AL SISTEMA PARA EL RETIRO | 50,780.44 |
| INDEMNIZACIONES | 117,286.40 |
| FONDO 2% 2018 | 1,096,216.40 |
| SEGURO DE SEPARACION IEPC | 12,043.20 |
| | 6,191,107.24 |

Handwritten signature and a large blue cross mark.

Ingresos de Gestión para:

| CONCEPTO | IMPORTE |
|------------------------------------|-----------------------|
| Gasto Corriente | 128,274,528.00 |
| Prerrogativas a Partidos Políticos | 84,636,087.00 |
| TOTAL | 212,910,615.00 |

Otros Ingresos

| CONCEPTO | IMPORTE |
|------------------------------------|-------------------|
| Rendimientos Financieros | 148,546.75 |
| Otros Ingresos | 23,489.31 |
| Ingresos por Ejercicios Anteriores | 382.80 |
| TOTAL | 172,418.86 |

Gastos y Otras Pérdidas:

| CONCEPTO | IMPORTE |
|------------------------------------|-----------------------|
| Servicios Personales | 76,071,012.00 |
| Materiales y Suministros | 14,402,713.00 |
| Servicios Generales | 36,426,675.00 |
| Prerrogativas a Partidos Políticos | 84,636,087.00 |
| TOTAL | 211,536,487.00 |

Efectivo y Equivalentes:

| | 2018 | 2017 |
|--------------------------------|--------------|---------------|
| Efectivo en bancos - tesorería | 6,775,878.00 | 10,389,516.00 |

[Handwritten signature]

NOTAS ADMINISTRATIVAS

AUTORIZACIÓN E HISTORIA.

- a) El Instituto Electoral y de Participación Ciudadana del Estado de Durango fue creado el 20 de octubre de 1994, hecho que consta en el decreto 372 de la LIX Legislatura del Estado.

ORGANIZACIÓN Y OBJETO SOCIAL

- a) El objeto social del IEPC es organizar las elecciones para la renovación periódica de los poderes en el Estado de Durango y los procesos de referéndum y plebiscito y en su caso consulta de los poderes Legislativo y Ejecutivo del Estado, así como de los integrantes de los ayuntamientos de la entidad.
- b) Sus funciones son:
- I. Contribuir al desarrollo de la vida democrática;
 - II. Preservar el fortalecimiento del régimen de los partidos políticos;
 - III. Orientar a los ciudadanos en el ejercicio de los derechos político-electorales y cumplimiento de sus obligaciones;
 - IV. Llevar acabo las actividades necesarias para la preparación de la jornada electoral;
 - V. Velar por la autenticidad y efectividad del sufragio;
 - VI. Desarrollar y ejecutar los programas de educación cívica en el Estado;
 - VII. Organizar y vigilar los procesos de referéndum, plebiscito, y en su caso, consulta popular;
 - VIII. Garantizar los derechos y el acceso a las prerrogativas de los partidos políticos y candidatos;
 - IX. Garantizar la ministración oportuna del financiamiento público a que tienen derecho los partidos políticos nacionales y locales, así como los candidatos independientes en el Estado;
 - X. Imprimir los documentos y producir los materiales electorales, en términos de los lineamientos que al efecto emita el Instituto Nacional Electoral;
 - XI. Efectuar el escrutinio y cómputo total de las elecciones que se lleven a cabo en el Estado, con base en los resultados consignados en las actas de cómputo distritales y municipales;
 - XII. Expedir las constancias de mayoría y declarar la validez de la elección a los candidatos que hubiesen obtenido la mayoría de los votos; así como la constancia de asignación a las fórmulas de representación proporcional del Congreso, conforme al cómputo y declaración de validez que efectuó el propio organismo;
 - XIII. Implementar y operar el Programa de Resultados Electorales Preliminares de las elecciones que se lleven a cabo en el Estado, de conformidad con las reglas,



- lineamientos, criterios y formatos que para efecto emita el Instituto Nacional Electoral;
- XIV. Verificar el cumplimiento de los criterios generales que emita el Instituto Nacional Electora en materia de encuestas o sondeos de opinión sobre preferencias electorales que deberán adoptar las personas físicas o morales que pretendas llevar a cabo este tipo de estudio en el Estado;
- XV. Desarrollar las actividades que se requieran para garantizar el derecho de los ciudadanos a realizar labores de observación electoral en el Estado, de acuerdo con los lineamientos y criterios que emita el Instituto Nacional Electoral;
- XVI. Organizar, desarrollar y realizar el cómputo de votos y declarar los resultados de los mecanismos de participación ciudadana que se prevean en la ley de la materia;
- XVII. Supervisar las actividades que realicen los consejos locales y municipales durante el proceso electoral;
- XVIII. Ejercer la función de Oficialía Electoral respecto de hechos exclusivamente de naturaleza electoral;
- XIX. Informar a la Unidad Técnica de Vinculación con los Organismos Públicos Locales sobre el ejercicio de las funciones que le hubiera delegado el Instituto Nacional Electoral. Conforme a lo previsto por la Ley General, y demás disposiciones que emita el Consejo General de dicho Instituto;
- XX. Aplicar las disposiciones generales, reglas, lineamientos, criterios y formatos que, en ejercicio de las facultades que le confiere la Constitución y la Ley General que establezca el Instituto Nacional Electoral; y
- XXI. Las demás que establezca la Ley General, La Ley General de Partidos, y aquellas que establezca esta Ley y que no estén reservadas al Instituto Nacional Electoral.
- c) Todas las actividades del Instituto se regirán por los principios de certeza, legalidad, imparcialidad, objetividad, independencia y máxima publicidad.
- d) Régimen Jurídico; el Instituto es un organismo público autónomo de carácter permanente, independiente en sus decisiones y funcionamiento, dotado de personalidad jurídica y patrimonio propios.
- e) Obligaciones fiscales del Instituto, presentar las declaraciones anuales y pagos provisionales de:
- Retenciones de ISR de servicios profesionales.
 - Retenciones de ISR por pagos de rentas de bienes inmuebles,
 - Retenciones del ISR por sueldos y salarios.
 - Retenciones de ISR por asimilados a sueldos y salarios.



- Declaración informática anual de Subsidio al Empleo.

f) Estructura Orgánica Básica:

- Consejo Estatal Electoral
- Presidencia del Consejo Estatal Electoral
- Secretariado Técnico
- Contraloría General
- Dirección de Organización
- Dirección de Capacitación Electoral y Educación Cívica
- Dirección de Administración
- Dirección Jurídica
- Unidad técnica de Computo
- Unidad de Comunicación Social
- Unidad Vinculación INE
- Unidad Servicio Profesional
- Unidad Oficialía Electoral.
- Unidad de Transparencia y Acceso a la Información.

Handwritten signature in blue ink, possibly reading "K.B." with a vertical line through it.

PROCESO DE MEJORA

A. Principales Políticas de Control Interno


1. El Instituto contara con una Contraloría General, la cual es el órgano de control interno que tendrá a su cargo la fiscalización de los ingresos y egresos del Instituto; cuyo titular será designado por el Congreso del Estado, el cual durará en su cargo seis años, sin que pueda ser ratificado. La Contraloría General basará su actuación bajo los principios de imparcialidad, legalidad, objetividad, certeza, honestidad, exhaustividad y transparencia, tendrá autonomía técnica y de gestión para decidir su funcionamiento y funciones.

Cuenta Pública Estatal 2018
Estado Analítico del Activo
Del 1 de enero al 31 de diciembre de 2018
(Pesos)


Ente Público: Instituto Electoral y de Participación Ciudadana

| Concepto | Saldo Inicial | Cargos del Periodo | Abonos del Periodo | Saldo Final | Variación del Periodo |
|---|---------------|--------------------|--------------------|-------------------|-----------------------|
| | 1 | 2 | 3 | 4 = (1 + 2 - 3) | 5 = (4 - 1) |
| ACTIVO | 94,294,583 | 448,631,679 | 457,720,210 | 85,206,052 | -9,088,531 |
| Activo Circulante | 10,463,543 | 439,600,433 | 443,212,433 | 6,851,543 | -3,612,000 |
| Efectivo y Equivalentes | 10,389,516 | 222,871,169 | 226,484,807 | 6,775,878 | -3,613,638 |
| Derechos a Recibir Efectivo o Equivalentes | 22,925 | 216,640,164 | 216,661,024 | 2,065 | -20,860 |
| Derechos a Recibir Bienes o Servicios | 51,102 | 89,100 | 66,602 | 73,600 | 22,498 |
| Inventarios | 0 | 0 | 0 | 0 | 0 |
| Almacenes | 0 | 0 | 0 | 0 | 0 |
| Estimación por Pérdida o Deterioro de Activos Circulantes | 0 | 0 | 0 | 0 | 0 |
| Otros Activos Circulantes | 0 | 0 | 0 | 0 | 0 |
| Activo No Circulante | 83,831,040 | 9,031,246 | 14,507,777 | 78,354,509 | -5,476,531 |
| Inversiones Financieras a Largo Plazo | 16,414,897 | 3,772,953 | 11,857,395 | 8,330,455 | -8,084,442 |
| Derechos a Recibir Efectivo o Equivalentes a Largo Plazo | 0 | 0 | 0 | 0 | 0 |
| Bienes Inmuebles, Infraestructura y Construcciones en Proceso | 59,154,812 | 3,900,000 | 0 | 63,054,812 | 3,900,000 |
| Bienes Muebles | 15,325,529 | 1,358,293 | 75,491 | 16,608,331 | 1,282,802 |
| Activos Intangibles | 33,578 | 0 | 0 | 33,578 | 0 |
| Depreciación, Deterioro y Amortización Acumulada de Bienes | -7,097,776 | 0 | 2,574,891 | -9,672,667 | -2,574,891 |
| Activos Diferidos | 0 | 0 | 0 | 0 | 0 |
| Estimación por Pérdida o Deterioro de Activos no Circulantes | 0 | 0 | 0 | 0 | 0 |
| Otros Activos no Circulantes | 0 | 0 | 0 | 0 | 0 |

Bajo protesta de decir verdad declaramos que los Estados Financieros y sus Notas son razonablemente correctos y responsabilidad del emisor.



 Lic. David Alonso Arámbula Quiñones
 Secretario Ejecutivo





 C.P. Karla Leticia Aldaba Chairez
 Encargada de la Dirección de Administración

Cuenta Pública Estatal 2018
Estado Analítico de la Deuda y Otros Pasivos
Del 1 de enero al 31 de diciembre de 2018
(Pesos)

Ente Público: Instituto Electoral y de Participación Ciudadana

| Denominación de las Deudas | Moneda de Contratación | Institución o País Acreedor | Saldo Inicial del Periodo | Saldo Final del Periodo |
|--|------------------------|-----------------------------|---------------------------|-------------------------|
| DEUDA PÚBLICA | | | | |
| Corto Plazo | | | | |
| Deuda Interna | | | 0 | 0 |
| Instituciones de Crédito | 0 | 0 | 0 | 0 |
| Títulos y Valores | 0 | 0 | 0 | 0 |
| Arrendamientos Financieros | 0 | 0 | 0 | 0 |
| Deuda Externa | | | 0 | 0 |
| Organismos Financieros Internacionales | 0 | 0 | 0 | 0 |
| Deuda Bilateral | 0 | 0 | 0 | 0 |
| Títulos y Valores | 0 | 0 | 0 | 0 |
| Arrendamientos Financieros | 0 | 0 | 0 | 0 |
| Subtotal a Corto Plazo | 0 | 0 | 0 | 0 |
| Largo Plazo | | | 0 | 0 |
| Deuda Interna | | | 0 | 0 |
| Instituciones de Crédito | 0 | 0 | 0 | 0 |
| Títulos y Valores | 0 | 0 | 0 | 0 |
| Arrendamientos Financieros | 0 | 0 | 0 | 0 |
| Deuda Externa | | | 0 | 0 |
| Organismos Financieros Internacionales | 0 | 0 | 0 | 0 |
| Deuda Bilateral | 0 | 0 | 0 | 0 |
| Títulos y Valores | 0 | 0 | 0 | 0 |
| Arrendamientos Financieros | 0 | 0 | 0 | 0 |
| Subtotal a Largo Plazo | 0 | 0 | 0 | 0 |
| Otros Pasivos | | | 0 | 0 |
| Total Deuda y Otros Pasivos | | | 10,038,011 | 6,191,107 |
| | | | 10,038,011 | 6,191,107 |


 Lic. David Alonso Arámbula Quiñones
 Secretario Ejecutivo


 C.P. Karla Leticia Aldaba Chairez
 Encargada de la Dirección de Administración

Cuenta Pública Estatal 2018
Estado de Flujos de Efectivo
Del 1o. de enero al 31 de diciembre de 2018 y 2017
(Pesos)

Ente Público: Instituto Electoral y de Participación Ciudadana del Estado de Durango

| Concepto | 2018 | 2017 | Concepto | 2018 | 2017 |
|--|-------------|-------------|---|------------|------------|
| Flujos de Efectivo de las Actividades de Gestión | | | Flujos de Efectivo de las Actividades de Inversión | | |
| Origen | 213,073,034 | 126,350,177 | Origen | 0 | 0 |
| Impuestos | 0 | 0 | Bienes Inmuebles, Infraestructura y Construcciones en Proceso | | |
| Cuotas y Aportaciones de Seguridad Social | 0 | 0 | Bienes Muebles | | |
| Contribuciones de mejoras | 0 | 0 | Otros Orígenes de Inversión | | |
| Derechos | 0 | 0 | Aplicación | 1,358,293 | 1,238,840 |
| Productos de Tipo Corriente | 0 | 0 | Bienes Inmuebles, Infraestructura y Construcciones en Proceso | | |
| Aprovechamientos de Tipo Corriente | 0 | 0 | Bienes Muebles | 1,358,293 | 1,205,262 |
| Ingresos por Venta de Bienes y Servicios | 0 | 0 | Otras Aplicaciones de Inversión | 0 | 33,578 |
| Ingresos no Comprendidos en las Fracciones de la Ley de Ingresos Causados en Ejercicios Fiscales | 0 | 0 | Flujos Netos de Efectivo por Actividades de Inversión | -1,358,293 | -1,238,840 |
| Participaciones y Aportaciones | 0 | 0 | | | |
| Transferencias, Asignaciones y Subsidios y Otras Ayudas | 213,083,034 | 126,350,177 | Flujo de Efectivo de las Actividades de Financiamiento | | |
| Otros Orígenes de Operación | 0 | 0 | Origen | 0 | 2,829,191 |
| Aplicación | 215,338,379 | 132,031,367 | Endeudamiento Neto | 0 | 0 |
| Servicios Personales | 75,747,042 | 49,337,324 | Interno | | |
| Materiales y Suministros | 14,402,713 | 3,208,764 | Externo | | |
| Servicios Generales | 36,426,675 | 7,756,585 | Otros Orígenes de Financiamiento | | 0 |
| Transferencias Internas y Asignaciones al Sector Público | 0 | 0 | Aplicación | 0 | 0 |
| Transferencias al resto del Sector Público | 0 | 0 | Servicios de la Deuda | 0 | 0 |
| Subsidios y Subvenciones | 0 | 0 | Interno | | |
| Ayudas Sociales | 84,636,087 | 59,314,345 | Externo | | |
| Pensiones y Jubilaciones | 0 | 0 | Otras Aplicaciones de Financiamiento | | 0 |
| Transferencias a Fideicomisos, Mandatos y Contratos Análogos | 0 | 0 | Flujos netos de Efectivo por Actividades de Financiamiento | 0 | 0 |
| Transferencias a la Seguridad Social | 0 | 0 | Incremento/Disminución Neta en el Efectivo y Equivalentes al Efectivo | -3,613,638 | -6,920,031 |
| Donativos | 0 | 0 | | | |
| Transferencias al Exterior | 0 | 0 | Efectivo y Equivalente al Efectivo al Inicio del Ejercicio | 10,389,516 | 17,309,547 |
| Participaciones | 0 | 0 | Efectivo y Equivalente al Efectivo al Final del Ejercicio | 6,775,878 | 10,389,516 |
| Aportaciones | 0 | 0 | | | |
| Convenios | 0 | 0 | | | |
| Otras Aplicaciones de Operación | 4,125,863 | 12,416,350 | | | |
| Flujos Netos de Efectivo por Actividades de Operación | -2,255,345 | -5,681,190 | | | |

Bajo protesta de decir verdad declaramos que los Estados Financieros y sus Notas son razonablemente correctos y responsabilidad del emisor.

 Lic. David Alonso Arámbula Quiñones
 Secretario Ejecutivo

 C.P. Karla Letecia Aldaba Chairez
 Encargada de la Dirección de Administración



Información Presupuestaria

INSTITUTO ELECTORAL Y DE PARTICIPACIÓN
CIUDADANA DEL ESTADO DE DURANGO

Cuenta Pública Estatal 2018
Estado Analítico de Ingresos
Del 1 de enero al 31 de diciembre de 2018
Instituto Electoral y de Participación Ciudadana

| Rubro de Ingresos | Ingreso | | | | | Diferencia (6 = 5 - 1) |
|--|--------------------|----------------------------|--------------------|----------------------------------|--------------------|---------------------------|
| | Estimado | Ampliaciones y Reducciones | Modificado | Devengado | Recaudado | |
| | (1) | (2) | (3) | (4 = 1 + 2) | (5) | |
| Impuestos | 0 | 0 | 0 | 0 | 0 | 0 |
| Cuotas y Aportaciones de Seguridad Social | 0 | 0 | 0 | 0 | 0 | 0 |
| Contribuciones de Mejoras | 0 | 0 | 0 | 0 | 0 | 0 |
| Derechos | 0 | 0 | 0 | 0 | 0 | 0 |
| Productos | 0 | 0 | 0 | 0 | 0 | 0 |
| Corriente | 0 | 0 | 0 | 0 | 0 | 0 |
| Capital | 0 | 0 | 0 | 0 | 0 | 0 |
| Aprovechamientos | 0 | 0 | 0 | 0 | 0 | 0 |
| Corriente | 0 | 0 | 0 | 0 | 0 | 0 |
| Capital | 0 | 0 | 0 | 0 | 0 | 0 |
| Ingresos por Ventas de Bienes y Servicios | 0 | 0 | 0 | 0 | 0 | 0 |
| Participaciones y Aportaciones | 0 | 0 | 0 | 0 | 0 | 0 |
| Transferencias, Asignaciones, Subsidios y Otras Ayudas | 201,780,050 | 11,302,984 | 213,083,034 | 213,083,034 | 213,083,034 | 11,302,984 |
| Ingresos Derivados de Financiamientos | 0 | 0 | 0 | 0 | 0 | 0 |
| Total | 201,780,050 | 11,302,984 | 213,083,034 | 213,083,034 | 213,083,034 | 11,302,984 |
| | | | | Ingresos excedentes ¹ | | |

| Estado Analítico de Ingresos Por Fuente de Financiamiento | Ingreso | | | | | Diferencia (6 = 5 - 1) |
|--|--------------------|----------------------------|--------------------|----------------------------------|--------------------|---------------------------|
| | Estimado | Ampliaciones y Reducciones | Modificado | Devengado | Recaudado | |
| | (1) | (2) | (3) | (4 = 1 + 2) | (5) | |
| Ingresos del Gobierno | 201,780,050 | 11,302,984 | 213,083,034 | 213,083,034 | 213,083,034 | 11,302,984 |
| Impuestos | 0 | 0 | 0 | 0 | 0 | 0 |
| Contribuciones de Mejoras | 0 | 0 | 0 | 0 | 0 | 0 |
| Derechos | 0 | 0 | 0 | 0 | 0 | 0 |
| Productos | 0 | 0 | 0 | 0 | 0 | 0 |
| Corriente | 0 | 0 | 0 | 0 | 0 | 0 |
| Capital | 0 | 0 | 0 | 0 | 0 | 0 |
| Aprovechamientos | 0 | 0 | 0 | 0 | 0 | 0 |
| Corriente | 0 | 0 | 0 | 0 | 0 | 0 |
| Capital | 0 | 0 | 0 | 0 | 0 | 0 |
| Participaciones y Aportaciones | 0 | 0 | 0 | 0 | 0 | 0 |
| Transferencias, Asignaciones, Subsidios y Otras Ayudas | 201,780,050 | 11,302,984 | 213,083,034 | 213,083,034 | 213,083,034 | 11,302,984 |
| Ingresos de Organismos y Empresas | 0 | 0 | 0 | 0 | 0 | 0 |
| Cuotas y Aportaciones de Seguridad Social | 0 | 0 | 0 | 0 | 0 | 0 |
| Ingresos por Ventas de Bienes y Servicios | 0 | 0 | 0 | 0 | 0 | 0 |
| Transferencias, Asignaciones, Subsidios y Otras Ayudas | 0 | 0 | 0 | 0 | 0 | 0 |
| Ingresos derivados de financiamiento | 0 | 0 | 0 | 0 | 0 | 0 |
| Ingresos Derivados de Financiamientos | 0 | 0 | 0 | 0 | 0 | 0 |
| Total | 201,780,050 | 11,302,984 | 213,083,034 | 213,083,034 | 213,083,034 | 11,302,984 |
| | | | | Ingresos excedentes ¹ | | |

¹ Los ingresos excedentes se presentan para efectos de cumplimiento de la Ley General de Contabilidad Gubernamental y el importe reflejado debe ser siempre mayor a cero

Cuenta Pública Estatal 2018
Clasificación Administrativa
Estado Analítico del Ejercicio del Presupuesto de Egresos
Del 1 de enero al 31 de diciembre de 2018
Instituto Electoral y de Participación Ciudadana

| | Egresos | | | | | Subejercicio 6 = (3 - 4) |
|--|-------------|--------------------------------|---------------|-------------|-------------|-------------------------------|
| | Aprobado | Ampliaciones/ (Reducciones) | Modificado | Devengado | Pagado | |
| | 1 | 2 | 3 = (1 + 2) | 4 | 5 | |
| INSTITUTO ELECTORAL Y DE PARTICIPACION CIUDADANA DEL ESTADO DE DURANGO | 201,780,050 | 11,130,565 | 212,910,615 | 212,894,780 | 212,570,809 | 15,835 |
| Total del Gasto | 201,780,050 | 11,130,565 | 212,910,615 | 212,894,780 | 212,570,809 | 15,835 |

Cuenta Pública Estatal 2018
Clasificación por Objeto del Gasto (Capítulo y Concepto)
Estado Analítico del Ejercicio del Presupuesto de Egresos
Del 1 de enero al 31 de diciembre de 2018
Instituto Electoral y de Participación Ciudadana

| Concepto | Egresos | | | | | | Subejercido |
|---|--------------------|--------------------------------|--------------------|--------------------|--------------------|---------------|-------------|
| | Aprobado | Ampliaciones/ (Reducciones) | Modificado | Devengado | Pagado | | |
| | 1 | 2 | 3 = (1 + 2) | 4 | 5 | 6 = (3 ? 4) | |
| Servicios Personales | 73,063,349 | 3,022,045 | 76,085,394 | 76,071,012 | 75,747,041 | 14,382 | |
| Remuneraciones al Personal de Carácter Permanente | 11,727,900 | -304,674 | 11,423,226 | 11,423,226 | 11,423,226 | 0 | |
| Remuneraciones al Personal de Carácter Transitorio | 28,911,160 | -4,799,769 | 24,111,391 | 24,111,391 | 24,111,391 | 0 | |
| Remuneraciones Adicionales y Especiales | 21,042,881 | 8,348,848 | 30,391,729 | 30,377,947 | 30,362,057 | 14,382 | |
| Seguridad Social | 5,008,120 | -218,780 | 4,789,340 | 4,789,340 | 4,597,946 | 0 | |
| Otras Prestaciones Sociales y Económicas | 6,333,238 | -963,530 | 5,369,708 | 5,369,708 | 5,252,421 | 0 | |
| Previsiones | 0 | 0 | 0 | 0 | 0 | 0 | |
| Pago de Estímulos a Servidores Públicos | 40,050 | -40,050 | 0 | 0 | 0 | 0 | |
| Materiales y Suministros | 14,418,586 | -15,873 | 14,402,713 | 14,402,713 | 14,402,713 | 0 | |
| Materiales de Administración, Emisión de Documentos y Artículos Oficiales | 10,596,558 | 51,997 | 11,048,556 | 11,048,556 | 11,048,556 | 0 | |
| Alimentos y Utensilios | 1,090,565 | -429 | 1,090,136 | 1,090,136 | 1,090,136 | 0 | |
| Materiales Primas y Materiales de Producción y Comercialización | 0 | 0 | 0 | 0 | 0 | 0 | |
| Materiales y Artículos de Construcción y de Reparación | 190,000 | -60,012 | 129,988 | 129,988 | 129,988 | 0 | |
| Productos Químicos, Farmacéuticos y de Laboratorio | 10,000 | -4,698 | 5,104 | 5,104 | 5,104 | 0 | |
| Combustibles, Lubricantes y Aditivos | 1,000,000 | 316,077 | 1,316,077 | 1,316,077 | 1,316,077 | 0 | |
| Vestuario, Blancos, Prendas de Protección y Artículos Deportivos | 800,000 | -38,639 | 561,361 | 561,361 | 561,361 | 0 | |
| Materiales y Suministros Para Seguridad | 0 | 0 | 0 | 0 | 0 | 0 | |
| Herramientas, Refacciones y Accesorios Menores | 541,462 | -279,974 | 261,491 | 261,491 | 261,491 | 0 | |
| Servicios Generales | 29,662,028 | 6,766,100 | 36,428,128 | 36,428,128 | 36,428,128 | 1,453 | |
| Servicios Básicos | 1,820,340 | -516,256 | 1,304,084 | 1,304,084 | 1,304,084 | 0 | |
| Servicios de Arrendamiento | 5,995,336 | -3,551,657 | 2,443,679 | 2,413,226 | 2,413,226 | 1,453 | |
| Servicios Profesionales, Científicos, Técnicos y Otros Servicios | 15,491,175 | -10,770,829 | 26,262,004 | 26,262,004 | 26,262,004 | 0 | |
| Servicios Financieros, Bancarios y Comerciales | 1,005,064 | 217,579 | 1,222,643 | 1,222,643 | 1,222,643 | 0 | |
| Servicios de Instalación, Reparación, Mantenimiento y Conservación | 860,000 | -94,210 | 765,790 | 765,790 | 765,790 | 0 | |
| Servicios de Comunicación Social y Publicidad | 100,000 | -24,446 | 75,554 | 75,554 | 75,554 | 0 | |
| Servicios de Traslado y Viáticos | 1,850,000 | -538,989 | 1,011,011 | 1,011,011 | 1,011,011 | 0 | |
| Servicios Oficiales | 717,870 | 359,971 | 1,077,841 | 1,077,841 | 1,077,841 | 0 | |
| Otros Servicios Generales | 2,151,223 | 103,279 | 2,254,502 | 2,254,502 | 2,254,502 | 0 | |
| Transferencias, Asignaciones, Subsidios y Otras Ayudas | 84,636,087 | 0 | 84,636,087 | 84,636,087 | 84,636,087 | 0 | |
| Transferencias Internas y Asignaciones al Sector Público | 0 | 0 | 0 | 0 | 0 | 0 | |
| Transferencias al Resto del Sector Público | 0 | 0 | 0 | 0 | 0 | 0 | |
| Subsidios y Subvenciones | 0 | 0 | 0 | 0 | 0 | 0 | |
| Ayudas Sociales | 84,636,087 | 0 | 84,636,087 | 84,636,087 | 84,636,087 | 0 | |
| Pensiones y Jubilaciones | 0 | 0 | 0 | 0 | 0 | 0 | |
| Transferencias a Fideicomisos, Mandatos y Otros Análogos | 0 | 0 | 0 | 0 | 0 | 0 | |
| Transferencias a la Seguridad Social | 0 | 0 | 0 | 0 | 0 | 0 | |
| Donativos | 0 | 0 | 0 | 0 | 0 | 0 | |
| Transferencias al Exterior | 0 | 0 | 0 | 0 | 0 | 0 | |
| Bienes Muebles, Inmuebles e Intangibles | 0 | 1,358,293 | 1,358,293 | 1,358,293 | 1,358,293 | 0 | |
| Mobiliario y Equipo de Administración | 0 | 1,274,627 | 1,274,627 | 1,274,627 | 1,274,627 | 0 | |
| Mobiliario y Equipo Educativo y Recreativo | 0 | 60,766 | 60,766 | 60,766 | 60,766 | 0 | |
| Equipo e Instrumental Médico y de Laboratorio | 0 | 0 | 0 | 0 | 0 | 0 | |
| Vehículos y Equipo de Transporte | 0 | 0 | 0 | 0 | 0 | 0 | |
| Equipo de Defensa y Seguridad | 0 | 0 | 0 | 0 | 0 | 0 | |
| Maquinaria, Otros Equipos y Herramientas | 0 | 22,900 | 22,900 | 22,900 | 22,900 | 0 | |
| Activos Biológicos | 0 | 0 | 0 | 0 | 0 | 0 | |
| Bienes Inmuebles | 0 | 0 | 0 | 0 | 0 | 0 | |
| Activos Intangibles | 0 | 0 | 0 | 0 | 0 | 0 | |
| Inversión Pública | 0 | 0 | 0 | 0 | 0 | 0 | |
| Obra Pública en Bienes de Dominio Público | 0 | 0 | 0 | 0 | 0 | 0 | |
| Obra Pública en Bienes Propios | 0 | 0 | 0 | 0 | 0 | 0 | |
| Proyectos Productivos y Acciones de Fomento | 0 | 0 | 0 | 0 | 0 | 0 | |
| Inversiones Financieras y Otras Provisiones | 0 | 0 | 0 | 0 | 0 | 0 | |
| Inversiones Para el Fomento de Actividades Productivas: | 0 | 0 | 0 | 0 | 0 | 0 | |
| Acciones y Participaciones de Capital | 0 | 0 | 0 | 0 | 0 | 0 | |
| Compra de Títulos y Valores | 0 | 0 | 0 | 0 | 0 | 0 | |
| Concesión de Préstamos | 0 | 0 | 0 | 0 | 0 | 0 | |
| Inversiones en Fideicomisos, Mandatos y Otros Análogos | 0 | 0 | 0 | 0 | 0 | 0 | |
| Otras Inversiones Financieras | 0 | 0 | 0 | 0 | 0 | 0 | |
| Provisiones para Contingencias y Otras Erogaciones Especiales | 0 | 0 | 0 | 0 | 0 | 0 | |
| Participaciones y Aportaciones | 0 | 0 | 0 | 0 | 0 | 0 | |
| Participaciones | 0 | 0 | 0 | 0 | 0 | 0 | |
| Aportaciones | 0 | 0 | 0 | 0 | 0 | 0 | |
| Convenios | 0 | 0 | 0 | 0 | 0 | 0 | |
| Deuda Pública | 0 | 0 | 0 | 0 | 0 | 0 | |
| Amortización de la Deuda Pública | 0 | 0 | 0 | 0 | 0 | 0 | |
| Intereses de la Deuda Pública | 0 | 0 | 0 | 0 | 0 | 0 | |
| Comisiones de la Deuda Pública | 0 | 0 | 0 | 0 | 0 | 0 | |
| Gastos de la Deuda Pública | 0 | 0 | 0 | 0 | 0 | 0 | |
| Costo por Coberturas | 0 | 0 | 0 | 0 | 0 | 0 | |
| Apoyos Financieros | 0 | 0 | 0 | 0 | 0 | 0 | |
| Adeudos de Ejercicios Fiscales Anteriores (Adefas) | 0 | 0 | 0 | 0 | 0 | 0 | |
| Total del Gasto | 201,780,050 | 11,130,565 | 212,910,615 | 212,894,780 | 212,570,809 | 15,835 | |

Cuenta Pública Estatal 2018
Clasificación Económica (por Tipo de Gasto)
Estado Analítico del Ejercicio del Presupuesto de Egresos
Del 1 de enero al 31 de diciembre de 2018
Instituto Electoral y de Participación Ciudadana

| Concepto | Egresos | | | | | Subejercido |
|---|--------------------|--------------------------------|--------------------|--------------------|--------------------|---------------|
| | Aprobado | Ampliaciones/ (Reducciones) | Modificado | Devengado | Pagado | |
| | 1 | 2 | 3 = (1 + 2) | 4 | 5 | |
| Gasto Corriente | 201,780,050 | 9,772,272 | 211,552,322 | 211,536,487 | 211,212,516 | 15,835 |
| Gasto de Capital | 0 | 1,358,293 | 1,358,293 | 1,358,293 | 1,358,293 | 0 |
| Amortización de la Deuda y Disminución de Pasivos | 0 | 0 | 0 | 0 | 0 | 0 |
| Pensiones y Jubilaciones | 0 | 0 | 0 | 0 | 0 | 0 |
| Participaciones | 0 | 0 | 0 | 0 | 0 | 0 |
| Total del Gasto | 201,780,050 | 11,130,565 | 212,910,615 | 212,894,780 | 212,570,809 | 15,835 |

Cuenta Pública Estatal 2018
Clasificación Funcional (Finalidad y Función)
Estado Analítico del Ejercicio del Presupuesto de Egresos
Del 1 de enero al 31 de diciembre 2018
Instituto Electoral y de Participación Ciudadana

| Concepto | Egresos | | | | | Subejercido 6 = (3 ? 4) |
|---|--------------------|--------------------------------|--------------------|--------------------|--------------------|------------------------------|
| | Aprobado | Ampliaciones/ (Reducciones) | Modificado | Devengado | Pagado | |
| | 1 | 2 | 3 = (1 + 2) | 4 | 5 | |
| Gobierno | 201,780,050 | 11,130,565 | 212,910,615 | 212,894,780 | 212,570,809 | 15,835 |
| Legislación | 0 | 0 | 0 | 0 | 0 | 0 |
| Justicia | 0 | 0 | 0 | 0 | 0 | 0 |
| Coordinación de la Política de Gobierno | 201,780,050 | 11,130,565 | 212,910,615 | 212,894,780 | 212,570,809 | 15,835 |
| Relaciones Exteriores | 0 | 0 | 0 | 0 | 0 | 0 |
| Asuntos Financieros y Hacendarios | 0 | 0 | 0 | 0 | 0 | 0 |
| Seguridad Nacional | 0 | 0 | 0 | 0 | 0 | 0 |
| Asuntos de Orden Público y de Seguridad Interior | 0 | 0 | 0 | 0 | 0 | 0 |
| Otros Servicios Generales | 0 | 0 | 0 | 0 | 0 | 0 |
| Desarrollo Social | 0 | 0 | 0 | 0 | 0 | 0 |
| Protección Ambiental | 0 | 0 | 0 | 0 | 0 | 0 |
| Vivienda y Servicios a la Comunidad | 0 | 0 | 0 | 0 | 0 | 0 |
| Salud | 0 | 0 | 0 | 0 | 0 | 0 |
| Recreación, Cultura y Otras Manifestaciones Sociales | 0 | 0 | 0 | 0 | 0 | 0 |
| Educación | 0 | 0 | 0 | 0 | 0 | 0 |
| Protección Social | 0 | 0 | 0 | 0 | 0 | 0 |
| Otros Asuntos Sociales | 0 | 0 | 0 | 0 | 0 | 0 |
| Desarrollo Económico | 0 | 0 | 0 | 0 | 0 | 0 |
| Asuntos Económicos, Comerciales y Laborales en General | 0 | 0 | 0 | 0 | 0 | 0 |
| Agropecuaria, Silvicultura, Pesca y Caza | 0 | 0 | 0 | 0 | 0 | 0 |
| Combustibles y Energía | 0 | 0 | 0 | 0 | 0 | 0 |
| Minería, Manufacturas y Construcción | 0 | 0 | 0 | 0 | 0 | 0 |
| Transporte | 0 | 0 | 0 | 0 | 0 | 0 |
| Comunicaciones | 0 | 0 | 0 | 0 | 0 | 0 |
| Turismo | 0 | 0 | 0 | 0 | 0 | 0 |
| Ciencia, Tecnología e Innovación | 0 | 0 | 0 | 0 | 0 | 0 |
| Otras Industrias y Otros Asuntos Económicos | 0 | 0 | 0 | 0 | 0 | 0 |
| Otras no Clasificadas en Funciones Anteriores | 0 | 0 | 0 | 0 | 0 | 0 |
| Transacciones de la Deuda Pública / Costo Financiero de la Deuda | 0 | 0 | 0 | 0 | 0 | 0 |
| Transferencias, Participaciones y Aportaciones entre Diferentes Niveles y Ordenes de Gobierno | 0 | 0 | 0 | 0 | 0 | 0 |
| Saneamiento del Sistema Financiero | 0 | 0 | 0 | 0 | 0 | 0 |
| Adeudos de Ejercicios Fiscales Anteriores | 0 | 0 | 0 | 0 | 0 | 0 |
| Total del Gasto | 201,780,050 | 11,130,565 | 212,910,615 | 212,894,780 | 212,570,809 | 15,835 |

Cuenta Pública Estatal 2018
 Endeudamiento Neto
 Del 1 de enero al 31 de diciembre de 2018
 Instituto Electoral y de Participación Ciudadana

| Identificación de Crédito o Instrumento | Contratación / Colocación A | Amortización B | Endeudamiento Neto C = A - B |
|---|--------------------------------|-------------------|---------------------------------|
| Créditos Bancarios | | | |
| Total Créditos Bancarios | 0 | 0 | 0 |
| Otros Instrumentos de Deuda | | | |
| Total Otros Instrumentos de Deuda | 0 | 0 | 0 |
| TOTAL | 0 | 0 | 0 |

NO APLICABLE

H. B.

Cuenta Pública Estatal 2018
Intereses de la Deuda
Del 1 de enero al 31 de diciembre de 2018
Instituto Electoral y de Participación Ciudadana

| Identificación de Crédito o Instrumento | Devengado | Pagado |
|---|-----------|--------|
| Créditos Bancarios | | |
| | | |
| Total Créditos Bancarios | 0 | 0 |
| Otros Instrumentos de Deuda | | |
| | | |
| Total Otros Instrumentos de Deuda | 0 | 0 |
| TOTAL | 0 | 0 |

NO APLICABLE

Handwritten signature or initials in blue ink.

CUENTA PÚBLICA PRIMER TRIMESTRE 2018
INSTITUTO ELECTORAL Y DE PARTICIPACIÓN CIUDADANA DEL ESTADO DE DURANGO
 Indicadores de Postura Fiscal
 Del 1 al 31 de diciembre de 2018

| Concepto | Estimado | Devengado | Pagado ³ |
|---|----------------|-------------------|---------------------|
| I. Ingresos Presupuestarios (I=1+2) | 201,780,050.00 | 213,083,034.00 | 213,083,034.00 |
| 1. Ingresos del Gobierno de la Entidad Federativa ¹ | 201,780,050.00 | 213,083,034.00 | 213,083,034.00 |
| 2. Ingresos del Sector Paraestatal ¹ | 0.00 | 0.00 | 0.00 |
| II. Egresos Presupuestarios (II=3+4) | 201,780,050.00 | 212,894,780.00 | 212,570,809.00 |
| 3. Egresos del Gobierno de la Entidad Federativa ² | 201,780,050.00 | 212,894,780.00 | 212,570,809.00 |
| 4. Egresos del Sector Paraestatal ² | 0.00 | 0.00 | 0.00 |
| III. Balance Presupuestario (Superávit o Déficit) (III = I - II) | 0.00 | 188,254.00 | 512,225.00 |

| Concepto | Estimado | Devengado | Pagado ³ |
|---|-------------|-------------------|---------------------|
| III. Balance presupuestario (Superávit o Déficit) | 0.00 | 188,254.00 | 512,225.00 |
| IV. Intereses, Comisiones y Gastos de la Deuda | 0.00 | 0.00 | 0.00 |
| V. Balance Primario (Superávit o Déficit) (V= III - IV) | 0.00 | 188,254.00 | 512,225.00 |

| Concepto | Estimado | Devengado | Pagado ³ |
|--|-------------|-------------|---------------------|
| A. Financiamiento | 0.00 | 0.00 | 0.00 |
| B. Amortización de la deuda | 0.00 | 0.00 | 0.00 |
| C. Endeudamiento ó desendeudamiento (C = A - B) | 0.00 | 0.00 | 0.00 |

1 Los Ingresos que se presentan son los ingresos presupuestario totales sin incluir los ingresos por financiamientos. Los Ingresos del Gobierno de la Entidad Federativa corresponden a los del Poder Ejecutivo, Legislativo Judicial y Autónomos

2 Los egresos que se presentan son los egresos presupuestarios totales sin incluir los egresos por amortización. Los egresos del Gobierno de la Entidad Federativa corresponden a los del Poder Ejecutivo, Legislativo, Judicial y Órganos Autónomos

3 Para Ingresos se reportan los ingresos recaudados; para egresos se reportan los egresos pagados



Información Programática

INSTITUTO ELECTORAL Y DE PARTICIPACIÓN
CIUDADANA DEL ESTADO DE DURANGO

Cuenta Pública Estatal 2018
Gasto por Categoría Programática
Del 1 de enero al 31 de diciembre 2018
Instituto Electoral y de Participación Ciudadana

| Concepto | Egresos | | | | | Subejercido |
|--|--------------------|--------------------------------|--------------------|--------------------|--------------------|---------------|
| | Aprobado | Ampliaciones/ (Reducciones) | Modificado | Devengado | Pagado | |
| | 1 | 2 | 3 = (1 + 2) | 4 | 5 | |
| Programas | | | | | | |
| Subsidios: Sector Social y Privado o Entidades Federativas y Municipios | 0 | 0 | 0 | 0 | 0 | 0 |
| Sujetos a Reglas de Operación | 0 | 0 | 0 | 0 | 0 | 0 |
| Otros Subsidios | 0 | 0 | 0 | 0 | 0 | 0 |
| Desempeño de las Funciones | 201,780,050 | 11,130,565 | 212,910,615 | 212,894,780 | 212,570,809 | 15,835 |
| Prestación de Servicios Públicos | 201,780,050 | 11,130,565 | 212,910,615 | 212,894,780 | 212,570,809 | 15,835 |
| Provisión de Bienes Públicos | 0 | 0 | 0 | 0 | 0 | 0 |
| Planeación, seguimiento y evaluación de políticas públicas | 0 | 0 | 0 | 0 | 0 | 0 |
| Promoción y fomento | 0 | 0 | 0 | 0 | 0 | 0 |
| Regulación y supervisión | 0 | 0 | 0 | 0 | 0 | 0 |
| Funciones de las Fuerzas Armadas (Únicamente Gobierno Federal) | 0 | 0 | 0 | 0 | 0 | 0 |
| Específicos | 0 | 0 | 0 | 0 | 0 | 0 |
| Proyectos de Inversión | 0 | 0 | 0 | 0 | 0 | 0 |
| Administrativos y de Apoyo | 0 | 0 | 0 | 0 | 0 | 0 |
| Apoyo al proceso presupuestario y para mejorar la eficiencia institucional | 0 | 0 | 0 | 0 | 0 | 0 |
| Apoyo a la función pública y al mejoramiento de la gestión | 0 | 0 | 0 | 0 | 0 | 0 |
| Operaciones ajenas | 0 | 0 | 0 | 0 | 0 | 0 |
| Compromisos | 0 | 0 | 0 | 0 | 0 | 0 |
| Obligaciones de cumplimiento de resolución jurisdiccional | 0 | 0 | 0 | 0 | 0 | 0 |
| Desastres Naturales | 0 | 0 | 0 | 0 | 0 | 0 |
| Obligaciones | 0 | 0 | 0 | 0 | 0 | 0 |
| Pensiones y jubilaciones | 0 | 0 | 0 | 0 | 0 | 0 |
| Aportaciones a la seguridad social | 0 | 0 | 0 | 0 | 0 | 0 |
| Aportaciones a fondos de estabilización | 0 | 0 | 0 | 0 | 0 | 0 |
| Aportaciones a fondos de inversión y reestructura de pensiones | 0 | 0 | 0 | 0 | 0 | 0 |
| Programas de Gasto Federalizado (Gobierno Federal) | 0 | 0 | 0 | 0 | 0 | 0 |
| Gasto Federalizado | 0 | 0 | 0 | 0 | 0 | 0 |
| Participaciones a entidades federativas y municipios | 0 | 0 | 0 | 0 | 0 | 0 |
| Costo financiero, deuda o apoyos a deudores y ahorradores de la banca | 0 | 0 | 0 | 0 | 0 | 0 |
| Adeudos de ejercicios fiscales anteriores | 0 | 0 | 0 | 0 | 0 | 0 |
| Total del Gasto | 201,780,050 | 11,130,565 | 212,910,615 | 212,894,780 | 212,570,809 | 15,835 |

CUENTA PÚBLICA SEGUNDO TRIMESTRE 2018
Programas y Proyectos de Inversión
Del 1 de enero al 31 de diciembre de 2018 y 2017
(Pesos)

Ente Público:

INSTITUTO ELECTORAL Y DE PARTICIPACIÓN CIUDADANA DEL ESTADO DE DURANGO

Concepto

NO APLICA

H. B.

CUENTA PÚBLICA SEGUNDO TRIMESTRE 2018
Esquemas bursátiles y de cobertura financiera
Del 1 de enero al 31 de diciembre de 2018 y 2017
(Pesos)

Ente Público:

INSTITUTO ELECTORAL Y DE PARTICIPACIÓN CIUDADANA DEL ESTADO DE DURANGO

Concepto

NO APLICA





Formatos Ley de Disciplina Financiera

INSTITUTO ELECTORAL Y DE PARTICIPACIÓN
CIUDADANA DEL ESTADO DE DURANGO

INSTITUTO ELECTORAL Y DE PARTICIPACIÓN CIUDADANA DEL ESTADO DE DURANGO

Estado de Situación Financiera Detallado - LDF

Al 31 de diciembre de 2018 y al 31 de diciembre de 2017

(Pesos)

| Concepto | 31 de diciembre 2018 | 31 de diciembre 2017 | Concepto | 31 de diciembre 2018 | 31 de diciembre 2017 |
|--|----------------------|----------------------|---|----------------------|----------------------|
| ACTIVO | | | PASIVO | | |
| Activo Circulante | | | Pasivo Circulante | | |
| a. Efectivo y Equivalentes de Efectivo (a=a1+a2+a3,a4+a5+a6+a7) | 6,775,878 | 10,389,516 | a. Cuentas por Pagar de Corto Plazo (a=a1+a2+a3+a4+a5+a6+a7+a8+a9) | 6,191,107 | 10,038,012 |
| a1) Efectivo | 0 | 0 | a1) Servicios Personales | 323,970 | |
| a2) Bancos/tesorería | 6,775,878 | 10,389,516 | a2) Proveedores | | |
| a3) Bancos/Dependencias y otros | 0 | 0 | a3) Contratistas por Obras Públicas | | |
| a4) Inversiones Temporales (hasta 3 meses) | | | a4) Participaciones y Aportaciones | | |
| a5) Fondos con Afectación Específica | | | a5) Transferencias Otorgadas | | 5,626,912 |
| a6) Depósitos de fondos de Terceros | | | a6) Intereses, Comisiones y Otros Gastos de la Deuda Pública | | |
| a7) Otros Efectivos y Equivalentes | | | a7) Retenciones y Contribuciones | 3,115,421 | 2,300,835 |
| b. Derechos a Recibir Efectivo o Equivalentes (b=b1+b2+b3,b4+b5+b6+b7) | 2,065 | 22,925 | a8) Devoluciones de la Ley de Ingresos | | |
| b1) Inversiones Financieras | | | a9) Otras Cuentas por Pagar | 2,751,716 | 2,110,265 |
| b2) Cuentas por Cobrar | | | b. Documentos por Pagar a Corto Plazo (b=b1+b2+b3) | 0 | 0 |
| b3) Deudores Diversos | 0 | 22,925 | b1) Documentos Comerciales por Pagar a Corto Plazo | | |
| b4) Ingresos por Recuperar | | | b2) Documentos con Contratistas por Obras Públicas por Pagar a Corto Plazo | | |
| b5) Deudores por Anticipos de la Tesorería | 2,065 | | b3) Otros Documentos por Pagar a Corto Plazo | | |
| b6) Prestamos Otorgados | | | c. Porción de Corto Plazo de la Deuda Pública de Largo Plazo (c=c1+c2) | 0 | 0 |
| b7) Otros Derechos a Recibir Efectivo o Equivalentes | | | c1) Porción a Corto Plazo de la Deuda Pública de Largo Plazo | | |
| c. Derechos a Recibir Bienes o Servicios (c=c1+c2+c3+c4+c5) | 73,600 | 51,102 | c2) Porción a Corto Plazo de Arrendamiento Financiero | | |
| c1) Anticipo a Proveedores por Adquisición de Bienes y Prestación de Servicios a Corto Plazo | 73,600 | 51,102 | d. Títulos y Valores a Corto Plazo | | |
| c2) Anticipo a Proveedores por Adquisición de Bienes Inmuebles y Muebles a Corto Plazo | | | e. Pasivos Diferidos a Corto Plazo (e=e1+e2+e3) | 0 | 0 |
| c3) Anticipo a Proveedores por Adquisición de Bienes Intangibles a Corto Plazo | | | e1) Ingresos Cobrados por Adelantado a Corto Plazo | | |
| c4) Anticipo a Contratistas por Obras Públicas a Corto Plazo | | | e2) Intereses Cobrados por Adelantado a Corto Plazo | | |
| c5) Otros Derechos a Recibir Bienes o Servicios a Corto Plazo | | | e3) Otros Pasivos Diferidos a Corto Plazo | | |
| d. Inventarios (d=d1+d2+d3+d4+d5) | | | f. Fondos y Bienes de Terceros en Garantía y/o Administración a Corto Plazo (f=f1+f2+f3) | 0 | 0 |
| d1) Inventarios de Mercancías para Venta | | | f1) Fondos en Garantía a Corto Plazo | | |
| d2) Inventarios de Mercancías Terminadas | | | f2) Fondos en Administración a Corto Plazo | | |
| d3) Inventarios de Mercancías en Proceso de Elaboración | | | f3) Fondos en Contingentes a Corto Plazo | | |
| d4) Inventarios de Materias Primas, Materiales y Suministros para Producción | | | f4) Fondos de Fideicomisos, Mandatos y Contratos Análogos a Corto Plazo | | |
| d5) Bienes en Tránsito | | | f5) Otros Fondos de Terceros en Garantía y/o Administración a Corto Plazo | | |
| e. Almacenes | | | f6) Valores y Bienes en Garantía a Corto Plazo | | |
| f. Estimación por Pérdida o Deterioro de Activos Circulantes (f=f1+f2) | | | g. Provisiones a Corto Plazo (g=g1+g2+g3) | | |
| f1) Estimaciones para Cuentas Incobrables por Derechos a Recibir Efectivo o equivalentes | | | g1) Provisión para Demandas y Juicios a Corto Plazo | | |
| f2) Estimación por Deterioro de Inventarios | | | g2) Provisión para Contingencias a Corto Plazo | | |
| g. Otros activos circulantes (g=g1+g2+g3+g4) | | | g3) Otras Provisiones a Corto Plazo | | |
| g1) Valores en Garantía | | | h. Otros Pasivos a Corto Plazo (h=h1+h2+h3) | | |
| g2) Bienes en Garantía (Excluye Depósitos de Fondos) | | | h1) Ingresos por Clasificar | | |
| g3) Bienes Derivados de Embargos, Decomisos, Aseguramientos y Dación en Pago | | | h2) Recaudación por Participar | | |
| g4) Adquisición con Fondos de Terceros | | | h3) Otros Pasivos Circulantes | | |
| IA) Total de Activos Circulantes (IA=a+b+c+d+e+f+g) | 6,851,543 | 10,463,543 | IIA. Total de Pasivos Circulantes (IIA= a+b+c+d+e+f+g+h) | 6,191,107 | 10,038,012 |
| Activo No Circulante | | | Pasivo No Circulante | | |
| a. Inversiones Financieras a Largo Plazo | 8,330,454 | 16,414,897 | a. Cuentas por Pagar de Largo Plazo | | |
| b. Derechos a Recibir Efectivo o Equivalentes a Largo Plazo | | | b. Documentos por Pagar a Largo Plazo | | |
| c. Bienes Inmuebles, Infraestructura y Construcciones en Proceso | 63,054,812 | 59,154,812 | c. Deuda Pública a Largo Plazo | | |
| d. Bienes Muebles | 16,608,332 | 15,325,529 | d. Pasivos Diferidos a Largo Plazo | | |
| e. Activos Intangibles | 33,578 | 33,578 | e. Fondos y Bienes de Terceros en Garantía y/o Administración a Largo Plazo | | |
| f. Depreciación, Deterioro y Amortización Acumulada de Bienes | -9,672,667 | -7,097,776 | f. Provisiones a Largo Plazo | | |
| g. Activos Diferidos | | | IIB. Total de Pasivos No Circulantes (a+b+c+d+e+f) | | |
| h. Estimación por Pérdida o Deterioro de Activos no Circulantes | | | II. Total del Pasivo (II=IIA+IIB) | 6,191,107 | 10,038,012 |
| i. Otros Activos no Circulantes | | | HACIENDA PUBLICA/PATRIMONIO | | |
| IB. Total de Activos No Circulantes (IB=a+b+c+d+e+f+g+h+i) | 78,354,509 | 83,831,040 | III. Hacienda Pública/Patrimonio Contribuido (IIIa=a+b+c) | | |
| I. Total del Activo I=IA+IB) | 85,206,052 | 94,294,583 | a. Aportaciones | -10,408,419 | -10,408,419 |

INSTITUTO ELECTORAL Y DE PARTICIPACIÓN CIUDADANA DEL ESTADO DE DURANGO

Estado de Situación Financiera Detallado - LDF
 Al 31 de diciembre de 2018 y al 31 de diciembre de 2017
 (Pesos)

| Concepto | 31 de diciembre 2018 | 31 de diciembre 2017 | Concepto | 31 de diciembre 2018 | 31 de diciembre 2017 |
|----------|-------------------------|-------------------------|--|-------------------------|-------------------------|
| | | | b. Donaciones de Capital | | |
| | | | c. Actualizaciones del Patrimonio | -10,408,419 | -10,408,419 |
| | | | IIIB. Hacienda Pública/Patrimonio Generado (IIIB=a+b+c+d+e) | 89,423,365 | 94,664,992 |
| | | | a. Resultado del Ejercicio (Ahorro/desahorro) | -5,166,136 | 6,958,786 |
| | | | b. Resultado de Ejercicios Anteriores | 15,506,470 | 8,547,684 |
| | | | c. Revalúos | 3,958,805 | 3,958,805 |
| | | | d. Reservas | 75,124,226 | 75,199,717 |
| | | | e. Rectificaciones de Resultados de Ejercicios Anteriores | | |
| | | | IIIC. Exceso o Insuficiencia en la Actualización de la Hacienda Pública/Patrimonio (IIIC=a+b) | | |
| | | | a. Resultado por Posición Monetaria | | |
| | | | b. Resultado por Tenencia de Activos no Monetarios | | |
| | | | III. Total Hacienda Pública/Patrimonio (III=IIIA+IIIB+IIIC) | 79,014,946 | 84,256,573 |
| | | | IV. Total del Pasivo y Hacienda Pública/Patrimonio (IV=II+III) | 85,206,053 | 94,294,585 |

| Denominación de la Deuda Pública y Otros Pasivos (c) | Saldo al 31 de diciembre de 2017(d) | Disposiciones del Periodo (e) | Amortizaciones del Periodo (f) | Revaluaciones, Reclasificaciones y Otros Ajustes (g) | Saldo Final del Periodo (h) h=d+e-f+g | Pago de Intereses del Periodo (i) | Pago de Comisiones y demás costos asociados durante el Periodo (j) |
|---|-------------------------------------|-------------------------------|--------------------------------|--|--|-----------------------------------|--|
| 1. Deuda Pública (1=A+B) | 0 | 0 | 0 | 0 | 0 | 0 | 0 |
| A. Corto Plazo (A=a1+a2+a3) | | | | | | | |
| a1) Instituciones de Crédito | | | | | | | |
| a2) Títulos y Valores | | | | | | | |
| a3) Arrendamientos Financieros | | | | | | | |
| B. Largo Plazo (B=b1+b2+b3) | 0 | 0 | 0 | 0 | 0 | 0 | 0 |
| b1) Instituciones de Crédito | 0 | | 0 | | 0 | 0 | 0 |
| BBVA BANCOMER | | | | | | | |
| BANORTE | | | | | | | |
| BANOBRAS | | | | | | | |
| BANCOMER | | | | | | | |
| SANTANDER | | | | | | | |
| SANTANDER | | | | | | | |
| BANCOMER | | | | | | | |
| BANCOMER | | | | | | | |
| BANOBRAS | | | | | | | |
| SANTANDER | | | | | | | |
| b2) Títulos y Valores | | | | | | | |
| b3) Arrendamientos Financieros | | | | | | | |
| 2. Otros Pasivos | 10,038,011 | | | | 6,191,107 | | |
| | 10,038,011 | | | | 6,191,107 | | |
| 3. Total de la Deuda Pública y Otros Pasivos (3=1+2) | 10,038,011 | | | 0 | 6,191,107 | 0 | 0 |
| 4. Deuda Contingente 1 (informativo) | | | | | | | |
| A. BANOBRAS FONREC 9830/10034/10367 | | | | | 0 | | |
| B. BANOBRAS PROFISE 10965 | | | | | 0 | | |
| C. BANOBRAS PROFISE 11202 | | | | | 0 | | |

Formato 2

Informe Análítico de la Deuda Pública y Otros Pasivos - LDF

| INSTITUTO ELECTORAL Y DE PARTICIPACIÓN CIUDADANA DEL ESTADO DE DURANGO | | | | | | | |
|--|-------------------------------------|-------------------------------|--------------------------------|--|--|-----------------------------------|--|
| Informe Análítico de la Deuda Pública y Otros Pasivos - LDF | | | | | | | |
| Del 1 de enero al 31 de diciembre de 2018 (b) | | | | | | | |
| (PESOS) | | | | | | | |
| Denominación de la Deuda Pública y Otros Pasivos (c) | Saldo al 31 de diciembre de 2017(d) | Disposiciones del Periodo (e) | Amortizaciones del Periodo (f) | Revaluaciones, Reclasificaciones y Otros Ajustes (g) | Saldo Final del Periodo (h) h=d+e-f+g | Pago de Intereses del Periodo (i) | Pago de Comisiones y demás costos asociados durante el Periodo (j) |
| 5. Valor de Instrumentos Bono Cupón Cero 2 (Informativo) | | | | | | | |
| A. BANOBRAS FONREC 9830/10034/10367 | | | | | | | |
| B. BANOBRAS PROFISE 10965 | | | | | | | |
| C. BANOBRAS PROFISE 11202 | | | | | | | |

1. Se refiere a cualquier Financiamiento sin fuente o garantía de pago definida, que sea asumida de manera solidaria o subsidiaria por las Entidades Federativas con sus Municipios, organismos descentralizados y empresas de participación estatal mayoritaria y fideicomisos, locales o municipales, y por los Municipios con sus respectivos organismos descentralizados y empresas de participación municipal mayoritaria.

2. Se refiere al valor del Bono Cupón Cero que respalda el pago de los créditos asociados al mismo (Activo).

| Obligaciones a Corto Plazo (k) | Monto Contratado (l) | Plazo Pactado (m) | Tasa de Interés (n) | Comisiones y Costos Relacionados (o) | Tasa Efectiva (p) |
|---|----------------------|-------------------|---------------------|--------------------------------------|-------------------|
| 6. Obligaciones a Corto Plazo (Informativo) | | | | | |
| A. Banorte | 500,000,000.00 | 12m | TIIE + 1.05 | 0 | 6.64% |
| B. Crédito 2 | | | | | |
| C. Crédito XX | | | | | |

FUENTE: Elaborados con información del CONAC. Criterios para la elaboración y presentación homogénea de la información financiera y de los formatos a que hace referencia la Ley de Disciplina Financiera de las Entidades Federativas y los Municipios.

NOTA: Se adjunta archivo con que contiene instructivo de llenado de los formatos "Cuadros CONAC Criterios"

| INSTITUTO ELECTORAL Y DE PARTICIPACIÓN CIUDADANA DEL ESTADO DE DURANGO | | | | | | | | | | |
|--|------------------------|---|--------------------------|-----------------------------------|-------------------|--|---|---|---|--|
| Informe Analítico de Obligaciones Diferentes de Financiamientos - LDF | | | | | | | | | | |
| Del 1 de enero al 31 de diciembre de 2016 (b) | | | | | | | | | | |
| (PESOS) | | | | | | | | | | |
| Denominación de las Obligaciones Diferentes de Financiamiento (c) | Fecha del Contrato (d) | Fecha de inicio de operación del proyecto (e) | Fecha de vencimiento (f) | Monto de la inversión pactado (g) | Plezo pactado (h) | Monto promedio mensual del pago de la contraprestación (i) | Monto promedio mensual del pago de la contraprestación correspondiente al pago de inversión (j) | Monto pagado de la inversión al 31 de diciembre de 2016 (k) | Monto pagado de la inversión actualizado al 31 de diciembre de 2016 (l) | Saldo pendiente por pagar de la inversión al 31 de diciembre de 2016 (m = g - l) |
| A. Asociaciones Público Privadas (APP's) (A=a+b+c+d) | | | | 0 | | | | 0 | 0 | 0 |
| a) APP 1 | | | | | | | | | | |
| b) APP 2 | | | | | | | | | | |
| c) APP 3 | | | | | | | | | | |
| d) APP XX | | | | | | | | | | |
| B. Otros Instrumentos (B=a+b+c+d) | | | | 0 | | | | | | 0 |
| a) Otro Instrumento 1 | | | | | | | | | | |
| b) Otro Instrumento 2 | | | | | | | | | | |
| c) Otro Instrumento 3 | | | | | | | | | | |
| d) Otro Instrumento XX | | | | | | | | | | |
| C. Total de Obligaciones Diferentes de Financiamiento (C=A+B) | | | | 0 | | | | | | 0 |

NO APLICA



Balance Presupuestario - LDF

INSTITUTO ELECTORAL Y DE PARTICIPACIÓN CIUDADANA DEL ESTADO DE DURANGO

Balance Presupuestario - LDF
Del 1 de enero al 31 de diciembre de 2018 (b)
(PESOS)

| Concepto (c) | Estimado/ Aprobado | Devengado | Recaudado/ Pagado |
|--|--------------------|--------------|-------------------|
| A. Ingresos Totales (A = A1+A2+A3) | 0 | 0 | 0 |
| A1. Ingresos de Libre Disposición | 0 | 0 | 0 |
| A2. Transferencias Federales Etiquetadas | 0 | 0 | 0 |
| A3. Financiamiento Neto | 0 | 0 | 0 |
| B. Egresos Presupuestarios¹ (B = B1+B2) | 201,780,050 | 212,894,780 | 212,570,809 |
| B1. Gasto No Etiquetado (sin incluir Amortización de la Deuda Pública) | 201,780,050 | 212,894,780 | 212,570,809 |
| B2. Gasto Etiquetado (sin incluir Amortización de la Deuda Pública) | 0 | 0 | 0 |
| C. Remanentes del Ejercicio Anterior (C = C1 + C2) | 0 | 0 | 0 |
| C1. Remanentes de Ingresos de Libre Disposición aplicados en el periodo | 0 | 0 | 0 |
| C2. Remanentes de Transferencias Federales Etiquetadas aplicados en el periodo | 0 | 0 | 0 |
| I. Balance Presupuestario (I = A - B + C) | -201,780,050 | -212,894,780 | -212,570,809 |
| II. Balance Presupuestario sin Financiamiento Neto (II = I - A3) | -201,780,050 | -212,894,780 | -212,570,809 |
| III. Balance Presupuestario sin Financiamiento Neto y sin Remanentes del Ejercicio Anterior (III= II - C) | -201,780,050 | -212,894,780 | -212,570,809 |

| Concepto | Aprobado | Devengado | Pagado |
|--|--------------|--------------|--------------|
| E. Intereses, Comisiones y Gastos de la Deuda (E = E1+E2) | 0 | 0 | 0 |
| E1. Intereses, Comisiones y Gastos de la Deuda con Gasto No Etiquetado | 0 | 0 | 0 |
| E2. Intereses, Comisiones y Gastos de la Deuda con Gasto Etiquetado | 0 | 0 | 0 |
| IV. Balance Primario (IV = III + E) | -201,780,050 | -212,894,780 | -212,570,809 |

| Concepto | Estimado/ Aprobado | Devengado | Recaudado/ Pagado |
|---|--------------------|-----------|-------------------|
| F. Financiamiento (F = F1 + F2) | 0 | 0 | 0 |
| F1. Financiamiento con Fuente de Pago de Ingresos de Libre Disposición | 0 | 0 | 0 |
| F2. Financiamiento con Fuente de Pago de Transferencias Federales Etiquetadas | 0 | 0 | 0 |
| G. Amortización de la Deuda (G = G1 + G2) | 0 | 0 | 0 |
| G1. Amortización de la Deuda Pública con Gasto No Etiquetado | 0 | 0 | 0 |
| G2. Amortización de la Deuda Pública con Gasto Etiquetado | 0 | 0 | 0 |
| A3. Financiamiento Neto (A3 = F - G) | 0 | 0 | 0 |

| Concepto | Estimado/ Aprobado | Devengado | Recaudado/ Pagado |
|--|--------------------|--------------|-------------------|
| A1. Ingresos de Libre Disposición | 0 | 0 | 0 |
| A3.1 Financiamiento Neto con Fuente de Pago de Ingresos de Libre Disposición (A3.1 = F1 - G1) | 0 | 0 | 0 |
| F1. Financiamiento con Fuente de Pago de Ingresos de Libre Disposición | 0 | 0 | 0 |
| G1. Amortización de la Deuda Pública con Gasto No Etiquetado | 0 | 0 | 0 |
| B1. Gasto No Etiquetado (sin incluir Amortización de la Deuda Pública) | 201,780,050 | 212,894,780 | 212,570,809 |
| C1. Remanentes de Ingresos de Libre Disposición aplicados en el periodo | 0 | 0 | 0 |
| V. Balance Presupuestario de Recursos Disponibles (V = A1 + A3.1 - B1 + C1) | -201,780,050 | -212,894,780 | -212,570,809 |
| VI. Balance Presupuestario de Recursos Disponibles sin Financiamiento Neto (VI = V - A3.1) | -201,780,050 | -212,894,780 | -212,570,809 |

| Concepto | Estimado/ Aprobado | Devengado | Recaudado/ Pagado |
|---|--------------------|-----------|-------------------|
| A2. Transferencias Federales Etiquetadas | 0 | 0 | 0 |
| A3.2 Financiamiento Neto con Fuente de Pago de Transferencias Federales Etiquetadas (A3.2 = F2 - G2) | 0 | 0 | 0 |
| F2. Financiamiento con Fuente de Pago de Transferencias Federales Etiquetadas | 0 | 0 | 0 |
| G2. Amortización de la Deuda Pública con Gasto Etiquetado | 0 | 0 | 0 |
| B2. Gasto Etiquetado (sin incluir Amortización de la Deuda Pública) | 0 | 0 | 0 |
| C2. Remanentes de Transferencias Federales Etiquetadas aplicados en el periodo | 0 | 0 | 0 |
| VII. Balance Presupuestario de Recursos Etiquetados (VII = A2 + A3.2 - B2 + C2) | 0 | 0 | 0 |
| VIII. Balance Presupuestario de Recursos Etiquetados sin Financiamiento Neto (VIII = VII - A3.2) | 0 | 0 | 0 |

FUENTE: Elaborados con información del CONAC. Criterios para la elaboración y presentación homogénea de la información financiera y de los formatos a que hace referencia la Ley de Disciplina Financiera de las
NOTA: Se adjunta archivo con que contiene instructivo de llenado de los formatos "Cuadros CONAC Criterios"

INSTITUTO ELECTORAL Y DE PARTICIPACIÓN CIUDADANA DEL ESTADO DE DURANGO

Estado Analítico de ingresos Detallado - LDF

del 1 de enero al 31 de diciembre de 2018 (b)

(Pesos)

| Concepto (c) | Ingresos | | | | | Diferencia (e) |
|--|--------------------|--------------------------------|--------------------|--------------------|--------------------|-------------------|
| | Estimado (d) | Ampliaciones/ (Reducciones) | Modificado | Devengado | Recaudado | |
| Ingresos de Libre Disposición | | | | | | |
| A. Impuestos | | | | | | |
| B. Cuotas y Aportaciones de Seguridad Social | | | | | | |
| C. Contribuciones de mejoras | | | | | | |
| D. Derechos | | | | | | |
| E. Productos | | | | | | |
| F. Aprovechamientos | | | | | | |
| G. Ingresos por Venta de Bienes y Servicios | | | | | | |
| H. Participaciones (H=h1+h2+h3+h4+h5+h6+h7+h8+h9+h10+h11) | | | | | | |
| h1) Fondo General de Participaciones | | | | | | |
| h2) Fondo de Fomento Municipal | | | | | | |
| h3) Fondo de Fiscalización y Recaudación | | | | | | |
| h4) Fondo de Compensación | | | | | | |
| h5) Fondo de Extracción de Hidrocarburos | | | | | | |
| h6) Impuesto Especial Sobre Producción y servicios | | | | | | |
| h7) 0.136% de la Recaudación Federal Participable | | | | | | |
| h8) 3.17% Sobre Extracción de Petróleo | | | | | | |
| h9) Gasolinas y Diésel | | | | | | |
| h10) Fondo del Impuesto Sobre la Renta | | | | | | |
| h11) Fondo de Estabilización de los Ingresos de las Entidades Federativas | | | | | | |
| I. Incentivos Derivados de la Colaboración Fiscal (I=i1+i2+i3+i4+i5) | | | | | | |
| i1) Tenencia o Uso de Vehículos | | | | | | |
| i2) Fondo de compensación ISAN | | | | | | |
| i3) Impuesto Sobre Automóviles Nuevos | | | | | | |
| i4) Fondo de Compensación de Repecos-Intermedios | | | | | | |
| i5) Otros Incentivos Económicos | | | | | | |
| J. Transferencias | 201,780,050 | 11,302,984 | 213,083,034 | 213,083,034 | 213,083,034 | 11,302,984 |
| K. Convenios | | | | | | |
| k1) Otros Convenios y Subsidios | | | | | | |
| L. Otros ingresos de Libre Disposición (L=l1+l2) | | | | | | |
| l1) Participaciones en Ingresos Locales | | | | | | |
| l2) Otros Ingresos de Libre Disposición | | | | | | |
| I. Total de ingresos de Libre Disposición (I=A+B+C+D+E+F+G+H+I+J+K+L) | 201,780,050 | 11,302,984 | 213,083,034 | 213,083,034 | 213,083,034 | 11,302,984 |
| Ingresos Excedentes de Ingresos de Libre Disposición | | | | | | |
| Transferencias Federales Etiquetadas | | | | | | |
| A. Aportaciones (A=a1+a2+a3+a4+a5+a6+a7+a8) | | | | | | |
| a1) Fondo de Aportaciones para la Nómina Educativa y Gasto Operativo | | | | | | |

INSTITUTO ELECTORAL Y DE PARTICIPACIÓN CIUDADANA DEL ESTADO DE DURANGO

Estado Analítico de ingresos Detallado - LDF

del 1 de enero al 31 de diciembre de 2018 (b)

(Pesos)

| Concepto (c) | Ingresos | | | | Diferencia (e) |
|---|----------------|--------------------------------|------------|-----------|------------------|
| | Estimado (d) | Ampliaciones/ (Reducciones) | Modificado | Devengado | |
| a2) Fondo de Aportaciones para los Servicios de Salud | | | | | |
| a3) Fondo de Aportaciones para la Infraestructura Social | | | | | |
| a4) Fondo de Aportaciones para el Fortalecimiento de los Municipios y de las Demarcaciones Territoriales del Distrito Federal | | | | | |
| a5) Fondo de Aportaciones Múltiples | | | | | |
| a6) Fondo de Aportaciones Para la Educación Tecnológica y de Adultos | | | | | |
| a7) Fondo de Aportaciones para la Seguridad Pública de los Estados y del Distrito Federal | | | | | |
| a8) Fondo de Aportaciones para el Fortalecimiento de las Entidades Federativas | | | | | |
| B. Convenios (B=b1+b2+b3+b4) | | | | | |
| b1) Convenios de Protección social en Salud | | | | | |
| b2) Convenios de Descentralización | | | | | |
| b3) Convenios de Reasignación | | | | | |
| b4) Otros convenios y Subsidios | | | | | |
| C. Fondos Distintos de Aportaciones (C=c1+c2) | | | | | |
| c1) Fondo para Entidades Federativas y Municipios Productores de Hidrocarburos | | | | | |
| c2) Fondo Minero | | | | | |
| D. Transferencias, Subsidios y Subvenciones, y Pensiones y Jubilaciones | | | | | |
| E. Otras Transferencias Federales Etiquetadas | | | | | |
| II. Total de Transferencias federales Etiquetas (II=A+B+C+D+E) | | | | | |
| III. Ingresos Derivados de Financiamientos (III=A) | | | | | |
| A. Ingresos Derivados de Financiamientos | | | | | |
| IV. Total de Ingresos (IV=I+II+III) | | | | | |
| Datos Informativos | | | | | |
| 1. Ingresos Derivados de Financiamientos con Fuente de Pago de Ingresos de Libre Disposición | | | | | |
| 2. Ingresos Derivados de Financiamientos con Fuente de Pago de Transferencias Federales Etiquetadas | | | | | |
| 3. Ingresos Derivados de financiamientos (3=1+2) | | | | | |

FUENTE: Elaborados con información del CONAC. Criterios para la elaboración y presentación homogénea de la información financiera y de los formatos a que hace referencia la Ley de Disciplina Financiera de
 NOTA: Se adjunta archivo que contiene instructivo de llenado de los formatos "Cuadros CONAC Criterios".

INSTITUTO ELECTORAL Y DE PARTICIPACIÓN CIUDADANA DEL ESTADO DE DURANGO
Estado Analítico del Ejercicio del Presupuesto de Egresos Detallado - LDF
Clasificación por Objeto del Gasto (Capítulo y Concepto)
Del 01 enero al 31 de diciembre 2018

| Concepto | Aprobado | Ampliaciones/ (Reducciones) | Modificado | Devengado | Pagado | Subejercicio |
|--|-----------------------|--------------------------------|-----------------------|-----------------------|-----------------------|------------------|
| | 1 | 2 | 3 = (1+2) | 4 | 5 | 6 = (3-4) |
| I. Gasto No Etiquetado | 201,780,050.00 | 11,130,565.00 | 212,910,615.00 | 212,894,780.00 | 212,570,808.00 | 15,835.00 |
| A. Servicios Personales | 73,063,349.00 | 3,022,044.00 | 76,085,393.00 | 76,071,012.00 | 75,747,040.00 | 14,381.00 |
| a1) Remuneraciones al Personal de Carácter Permanente | 11,727,900.00 | -304,675.00 | 11,423,225.00 | 11,423,225.00 | 11,423,225.00 | 0.00 |
| a2) Remuneraciones al Personal de Carácter Transitorio | 28,911,160.00 | -4,799,769.00 | 24,111,391.00 | 24,111,391.00 | 24,111,391.00 | 0.00 |
| a3) Remuneraciones Adicionales y Especiales | 21,042,881.00 | 9,348,848.00 | 30,391,729.00 | 30,377,348.00 | 30,362,057.00 | 14,381.00 |
| a4) Seguridad Social | 5,008,120.00 | -218,780.00 | 4,789,340.00 | 4,789,340.00 | 4,597,946.00 | 0.00 |
| a5) Otras Prestaciones Sociales y Económicas | 6,333,238.00 | -963,530.00 | 5,369,708.00 | 5,369,708.00 | 5,252,421.00 | 0.00 |
| a6) Previsiones | | | 0.00 | | | 0.00 |
| a7) Pago de Estímulos a Servidores Públicos | 40,050.00 | -40,050.00 | 0.00 | | | 0.00 |
| B. Materiales y Suministros | 14,418,586.00 | -15,873.00 | 14,402,713.00 | 14,402,713.00 | 14,402,713.00 | 0.00 |
| b1) Materiales de Administración Emisión de Documentos y Artículos Oficiales | 10,996,559.00 | 51,996.00 | 11,048,555.00 | 11,048,555.00 | 11,048,555.00 | 0.00 |
| b2) Alimentos y Utensilios | 1,080,565.00 | -429.00 | 1,080,136.00 | 1,080,136.00 | 1,080,136.00 | 0.00 |
| b3) Materias Primas y Materiales de Producción y Comercialización | 0.00 | 0.00 | 0.00 | 0.00 | 0.00 | 0.00 |
| b4) Materiales y Artículos de Construcción y de Reparación | 190,000.00 | -60,012.00 | 129,988.00 | 129,988.00 | 129,988.00 | 0.00 |
| b5) Productos Químicos, Farmacéuticos y de Laboratorio | 10,000.00 | -4,896.00 | 5,104.00 | 5,104.00 | 5,104.00 | 0.00 |
| b6) Combustibles, Lubricantes y Aditivos | 1,000,000.00 | 316,078.00 | 1,316,078.00 | 1,316,078.00 | 1,316,078.00 | 0.00 |
| b7) Vestuario, Blancos, Prendas de Protección y Artículos Deportivos | 600,000.00 | -38,639.00 | 561,361.00 | 561,361.00 | 561,361.00 | 0.00 |
| b8) Materiales y Suministros para Seguridad | 0.00 | 0.00 | 0.00 | 0.00 | 0.00 | 0.00 |
| b9) Herramientas, Refacciones y Accesorios Menores | 541,462.00 | -279,971.00 | 261,491.00 | 261,491.00 | 261,491.00 | 0.00 |
| C. Servicios Generales | 29,662,028.00 | 6,766,099.00 | 36,428,127.00 | 36,426,673.00 | 36,426,673.00 | 1,454.00 |
| c1) Servicios Básicos | 1,820,340.00 | -516,256.00 | 1,304,084.00 | 1,304,084.00 | 1,304,084.00 | 0.00 |
| c2) Servicios de Arrendamiento | 5,966,336.00 | -3,551,657.00 | 2,414,679.00 | 2,413,225.00 | 2,413,225.00 | 1,454.00 |
| c3) Servicios Profesionales, Científicos, Técnicos y Otros Servicios | 15,491,175.00 | 10,770,828.00 | 26,262,003.00 | 26,262,003.00 | 26,262,003.00 | 0.00 |
| c4) Servicios Financieros, Bancarios y Comerciales | 1,005,084.00 | 217,579.00 | 1,222,663.00 | 1,222,663.00 | 1,222,663.00 | 0.00 |
| c5) Servicios de Instalación, Reparación, Mantenimiento y Conservación | 860,000.00 | -54,210.00 | 805,790.00 | 805,790.00 | 805,790.00 | 0.00 |
| c6) Servicios de Comunicación Social y Publicidad | 100,000.00 | -24,446.00 | 75,554.00 | 75,554.00 | 75,554.00 | 0.00 |
| c7) Servicios de Traslado y Viáticos | 1,550,000.00 | -538,989.00 | 1,011,011.00 | 1,011,011.00 | 1,011,011.00 | 0.00 |
| c8) Servicios Oficiales | 717,870.00 | 359,971.00 | 1,077,841.00 | 1,077,841.00 | 1,077,841.00 | 0.00 |
| c9) Otros Servicios Generales | 2,151,223.00 | 103,279.00 | 2,254,502.00 | 2,254,502.00 | 2,254,502.00 | 0.00 |
| D. Transferencias, Asignaciones, Subsidios y Otras Ayudas | 84,636,087.00 | 0.00 | 84,636,087.00 | 84,636,087.00 | 84,636,087.00 | 0.00 |
| d1) Transferencias Internas y Asignaciones al Sector Público | | | | | | |
| d2) Transferencias al Resto del Sector Público | | | | | | |
| d3) Subsidios y Subvenciones | | | | | | |
| d4) Ayudas Sociales | 84,636,087.00 | 0.00 | 84,636,087.00 | 84,636,087.00 | 84,636,087.00 | 0.00 |
| d5) Pensiones y Jubilaciones | | | | | | |
| d6) Transferencias a Fideicomisos Mandatos y Otros Análogos | | | | | | |
| d7) Transferencias a la Seguridad Social | | | | | | |
| d8) Donativos | | | | | | |
| d9) Transferencias al Exterior | | | | | | |
| E. Bienes Muebles | | 1,358,295.00 | 1,358,295.00 | 1,358,295.00 | 1,358,295.00 | 0.00 |
| e1) Mobiliario y Equipo de Administración | | 1,274,627.00 | 1,274,627.00 | 1,274,627.00 | 1,274,627.00 | 0.00 |
| e2) Mobiliario y Equipo Educativo y Recreativo | | 60,768.00 | 60,768.00 | 60,768.00 | 60,768.00 | 0.00 |
| e3) Equipo e Instrumental Médico y de Laboratorio | | | | | | |
| e4) Vehículos y Equipo de Transporte | | | | | | |
| e5) Equipo de Defensa y Seguridad | | | | | | |
| e6) Maquinaria, Otros Equipos y Herramientas | | 22,900.00 | 22,900.00 | 22,900.00 | 22,900.00 | 0.00 |
| e7) Activos Biológicos | | | | | | |
| e8) Bienes Inmuebles | | | | | | |
| e9) Activos Intangibles | | | | | | |
| F. Inversión Pública | | | | | | |
| f1) Obra Pública en Bienes de Dominio Público | | | | | | |
| f2) Obra Pública en Bienes Propios | | | | | | |
| f3) Proyectos Productivos y Acciones de Fomento | | | | | | |
| G. Inversiones Financieras y Otras Provisiones | | | | | | |
| g1) Inversiones para el fomento de Actividades Productivas | | | | | | |
| g2) Acciones y Participaciones de Capital | | | | | | |
| g3) Compra de Títulos y Valores | | | | | | |
| g4) Concesión de Préstamos | | | | | | |
| g5) Inversiones en Fideicomisos, Mandatos y Otros Análogos | | | | | | |
| g6) Otras Inversiones Financieras | | | | | | |
| g7) Provisiones para Contingencias y Otras Erogaciones Especiales | | | | | | |
| H. Participaciones y Aportaciones | | | | | | |
| h1) Participaciones | | | | | | |
| h2) Aportaciones | | | | | | |
| h3) Convenios | | | | | | |
| I. Deuda Pública | | | | | | |
| i1) Amortización de la Deuda Pública | | | | | | |
| i2) Intereses de la Deuda Pública | | | | | | |
| i3) Comisiones de la Deuda Pública | | | | | | |
| i4) Gastos de la Deuda Pública | | | | | | |
| i5) Costo por Coberturas | | | | | | |
| i6) Apoyos Financieros | | | | | | |
| i7) Adeudos de Ejercicios Fiscales Anteriores (Adefas) | | | | | | |
| II. Gasto Etiquetado | | | | | | |
| A. Servicios Personales | | | | | | |
| a1) Remuneraciones al Personal de Carácter Permanente | | | | | | |
| a2) Remuneraciones al Personal de Carácter Transitorio | | | | | | |
| a3) Remuneraciones Adicionales y Especiales | | | | | | |

INSTITUTO ELECTORAL Y DE PARTICIPACIÓN CIUDADANA DEL ESTADO DE DURANGO
 Estado Analítico del Ejercicio del Presupuesto de Egresos Detallado - LDF
 Clasificación por Objeto del Gasto (Capítulo y Concepto)
 Del 01 enero al 31 de diciembre 2018

| Concepto | Aprobado | Ampliaciones/ (Reducciones) | Modificado | Devengado | Pagado | Subejercicio |
|--|-----------------------|--------------------------------|-----------------------|-----------------------|-----------------------|------------------|
| | 1 | 2 | 3 = (1+2) | 4 | 5 | 6 = (3-4) |
| a4) Seguridad Social | | | | | | |
| a5) Otras Prestaciones Sociales y Económicas | | | | | | |
| a6) Previsiones | | | | | | |
| a7) Pago de Estímulos a Servidores Públicos | | | | | | |
| B. Materiales y Suministros | | | | | | |
| b1) Materiales de Administración Emisión de Documentos y Artículos Oficiales | | | | | | |
| b2) Alimentos y Utensilios | | | | | | |
| b3) Materias Primas y Materiales de Producción y Comercialización | | | | | | |
| b4) Materiales y Artículos de Construcción y de Reparación | | | | | | |
| b5) Productos Químicos, Farmacéuticos y de Laboratorio | | | | | | |
| b6) Combustibles, Lubricantes y Aditivos | | | | | | |
| b7) Vestuario, Blancos, Prendas de Protección y Artículos Deportivos | | | | | | |
| b8) Materiales y Suministros para Seguridad | | | | | | |
| b9) Herramientas, Refacciones y Accesorios Menores | | | | | | |
| C. Servicios Generales | | | | | | |
| c1) Servicios Básicos | | | | | | |
| c2) Servicios de Arrendamiento | | | | | | |
| c3) Servicios Profesionales, Científicos, Técnicos y Otros Servicios | | | | | | |
| c4) Servicios Financieros, Bancarios y Comerciales | | | | | | |
| c5) Servicios de Instalación, Reparación, Mantenimiento y Conservación | | | | | | |
| c6) Servicios de Comunicación Social y Publicidad | | | | | | |
| c7) Servicios de Traslado y Viáticos | | | | | | |
| c8) Servicios Oficiales | | | | | | |
| c9) Otros Servicios Generales | | | | | | |
| D. Transferencias, Asignaciones, Subsidios y Otras Ayudas | | | | | | |
| d1) Transferencias Internas y Asignaciones al Sector Público | | | | | | |
| d2) Transferencias al Resto del Sector Público | | | | | | |
| d3) Subsidios y Subvenciones | | | | | | |
| d4) Ayudas Sociales | | | | | | |
| d5) Pensiones y Jubilaciones | | | | | | |
| d6) Transferencias a Fideicomisos Mandatos y Otros Análogos | | | | | | |
| d7) Transferencias a la Seguridad Social | | | | | | |
| d8) Donativos | | | | | | |
| d9) Transferencias al Exterior | | | | | | |
| E. Bienes Muebles | | | | | | |
| e1) Mobiliario y Equipo de Administración | | | | | | |
| e2) Mobiliario y Equipo Educativo y Recreativo | | | | | | |
| e3) Equipo e Instrumental Médico y de Laboratorio | | | | | | |
| e4) Vehículos y Equipo de Transporte | | | | | | |
| e5) Equipo de Defensa y Seguridad | | | | | | |
| e6) Maquinaria, Otros Equipos y Herramientas | | | | | | |
| e7) Activos Biológicos | | | | | | |
| e8) Bienes Inmuebles | | | | | | |
| e9) Activos Intangibles | | | | | | |
| F. Inversión Pública | | | | | | |
| f1) Obra Pública en Bienes de Dominio Público | | | | | | |
| f2) Obra Pública en Bienes Propios | | | | | | |
| f3) Proyectos Productivos y Acciones de Fomento | | | | | | |
| G. Inversiones Financieras y Otras Provisiones | | | | | | |
| g1) Inversiones para el fomento de Actividades Productivas | | | | | | |
| g2) Acciones y Participaciones de Capital | | | | | | |
| g3) Compra de Títulos y Valores | | | | | | |
| g4) Concesión de Préstamos | | | | | | |
| g5) Inversiones en Fideicomisos, Mandatos y Otros Análogos | | | | | | |
| g6) Otras Inversiones Financieras | | | | | | |
| g7) Provisiones para Contingencias y Otras Erogaciones Especiales | | | | | | |
| H. Participaciones y Aportaciones | | | | | | |
| h1) Participaciones | | | | | | |
| h2) Aportaciones | | | | | | |
| h3) Convenios | | | | | | |
| I. Deuda Pública | | | | | | |
| i1) Amortización de la Deuda Pública | | | | | | |
| i2) Intereses de la Deuda Pública | | | | | | |
| i3) Comisiones de la Deuda Pública | | | | | | |
| i4) Gastos de la Deuda Pública | | | | | | |
| i5) Costo por Coberturas | | | | | | |
| i6) Apoyos Financieros | | | | | | |
| i7) Adeudos de Ejercicios Fiscales Anteriores (Adefas) | | | | | | |
| Total del Gasto | 201,780,050.00 | 11,130,565.00 | 212,910,615.00 | 212,894,780.00 | 212,570,808.00 | 15,835.00 |

H
 DR

INSTITUTO ELECTORAL Y DE PARTICIPACIÓN CIUDADANA DEL ESTADO DE DURANGO
 Estado Analítico del Ejercicio del Presupuesto de Egresos - LDF
 Clasificación Administrativa
 Del 1 de enero al 31 de diciembre 2018
 (Pesos)

| Concepto | Egresos | | | | | Subejercicio |
|---|-----------------------|--------------------------------|-----------------------|-----------------------|-----------------------|------------------|
| | Aprobado | Ampliaciones/ (Reducciones) | Modificado | Devengado | Pagado | |
| I. Gasto No Etiquetado | 201,780,050.00 | 11,130,565.00 | 212,910,615.00 | 212,894,780.00 | 212,570,809.00 | 15,835.00 |
| A. Poder Ejecutivo | | | | | | |
| a.1 Despacho del Ejecutivo | | | | | | |
| a.2 Secretaría General de Gobierno | | | | | | |
| a.3 Secretaría de Finanzas y de Administración | | | | | | |
| a.4 Secretaría de Comunicaciones y Obras Públicas | | | | | | |
| a.5 Secretaría de Desarrollo Económico | | | | | | |
| a.6 Secretaría de Agricultura Ganadería y Desarrollo Rural | | | | | | |
| a.7 Secretaría de Educación | | | | | | |
| a.8 Secretaría de Contraloría | | | | | | |
| a.9 Secretaría de Recursos Naturales y Medio Ambiente | | | | | | |
| a.10 Secretaría de Seguridad Pública | | | | | | |
| a.11 Secretaría de Desarrollo Social | | | | | | |
| a.12 Fiscalía General del Estado | | | | | | |
| a.13 Secretaría de Turismo | | | | | | |
| a.14 Secretaría del Trabajo y Previsión Social | | | | | | |
| a.15 Erogaciones A Nivel Gobierno | | | | | | |
| a.16 Ramos Generales | | | | | | |
| B. Poder Legislativo | | | | | | |
| C. Poder Judicial | | | | | | |
| D. Organismos Autónomos | 201,780,050.00 | 11,130,565.00 | 212,910,615.00 | 212,894,780.00 | 212,570,809.00 | 15,835.00 |
| E. Entidades Paraestatales y Fideicomisos No Empresariales y No Financieros | | | | | | |
| F. Entidades Paraestatales Empresariales No Financieros con Participación Estatal Mayoritaria | | | | | | |
| G. Instituciones Públicas de la Seguridad Social | | | | | | |
| II. Gasto Etiquetado (II=A+B+C+D+E+F+G+H) | | | | | | |
| A. Poder Ejecutivo | | | | | | |
| a.1 Despacho del Ejecutivo | | | | | | |
| a.2 Secretaría General de Gobierno | | | | | | |
| a.3 Secretaría de Finanzas y de Administración | | | | | | |
| a.4 Secretaría de Comunicaciones y Obras Públicas | | | | | | |
| a.5 Secretaría de Desarrollo Económico | | | | | | |
| a.6 Secretaría de Agricultura Ganadería y Desarrollo Rural | | | | | | |
| a.7 Secretaría de Educación | | | | | | |
| a.8 Secretaría de Contraloría | | | | | | |
| a.9 Secretaría de Recursos Naturales y Medio Ambiente | | | | | | |
| a.10 Secretaría de Seguridad Pública | | | | | | |
| a.11 Secretaría de Desarrollo Social | | | | | | |
| a.12 Fiscalía General del Estado | | | | | | |
| a.13 Secretaría de Turismo | | | | | | |
| a.14 Secretaría del Trabajo y Previsión Social | | | | | | |
| a.15 Erogaciones A Nivel Gobierno | | | | | | |
| a.16 Ramos Generales | | | | | | |
| B. Poder Legislativo | | | | | | |
| C. Poder Judicial | | | | | | |
| D. Organismos Autónomos | | | | | | |
| E. Entidades Paraestatales y Fideicomisos No Empresariales y No Financieros | | | | | | |
| F. Entidades Paraestatales Empresariales No Financieros con Participación Estatal Mayoritaria | | | | | | |
| G. Instituciones Públicas de la Seguridad Social | | | | | | |
| III. Total de Egresos | 201,780,050.00 | 11,130,565.00 | 212,910,615.00 | 212,894,780.00 | 212,570,809.00 | 15,835.00 |

INSTITUTO ELECTORAL Y DE PARTICIPACIÓN CIUDADANA DEL ESTADO DE DURANGO
 Estado Analítico del Ejercicio del Presupuesto de Egresos Detallado - LDF
 Clasificación Funcional (Finalidad y Función)
 Del 1 de enero al 31 de diciembre de 2018
 (Pesos)

| Concepto | Egresos | | | | | Subejercicio |
|---|--------------------|------------------------------|--------------------|--------------------|--------------------|---------------|
| | Aprobado | Ampliaciones/ Reducciones | Modificado | Devengado | Pagado | |
| I. Gasto No Etiquetado (I=A+B+C+D) | 201,780,050 | 11,130,565 | 212,910,615 | 212,894,780 | 212,570,809 | 15,835 |
| A. Gobierno (A=a1+a2+a3+a4+a5+a6+a7+a8) | | | | | | |
| a1) Legislación | | | | | | |
| a2) Justicia | | | | | | |
| a3) Coordinación de la Política de Gobierno | | | | | | |
| a4) Relaciones Exteriores | 201,780,050 | 11,130,565 | 212,910,615 | 212,894,780 | 212,570,809 | 15,835 |
| a5) Asuntos Financieros y Hacendarios | | | | | | |
| a6) Seguridad Nacional | | | | | | |
| a7) Asuntos de Orden Público y de Seguridad Interior | | | | | | |
| a8) Otros Servicios Generales | | | | | | |
| B. Desarrollo Social (B=b1+b2+b3+b4+b5+b6+b7) | | | | | | |
| b1) Protección Ambiental | | | | | | |
| b2) Vivienda y Servicios a la Comunidad | | | | | | |
| b3) Salud | | | | | | |
| b4) Recreación, Cultura y Otras Manifestaciones Sociales | | | | | | |
| b5) Educación | | | | | | |
| b6) Protección Social | | | | | | |
| b7) Otros Asuntos Sociales | | | | | | |
| C. Desarrollo Económico (C=c1+c2+c3+c4+c5+c6+c7+c8+c9) | | | | | | |
| c1) Asuntos Económicos, Comerciales y Laborales en General | | | | | | |
| c2) Agropecuaria, Silvicultura, Pesca y Caza | | | | | | |
| c3) Combustibles y Energía | | | | | | |
| c4) Minería, Manufacturas y Construcción | | | | | | |
| c5) Transporte | | | | | | |
| c6) Comunicaciones | | | | | | |
| c7) Turismo | | | | | | |
| c8) Ciencia, Tecnología e Innovación | | | | | | |
| c9) Otras Industrias y Otros Asuntos Económicos | | | | | | |
| D. Otras No Clasificadas en Funciones Anteriores (D=d1+d2+d3+d4) | | | | | | |
| d1) Transacciones de la Deuda Pública / Costo Financiero de la Deuda | | | | | | |
| d2) Transferencias, Participaciones y Aportaciones Entre Diferentes Niveles y Ordenes de Gobierno | | | | | | |
| d3) Saneamiento del Sistema Financiero | | | | | | |
| d4) Adeudos de Ejercicios Fiscales Anteriores | | | | | | |
| II. Gasto Etiquetado (II=A+B+C+D) | | | | | | |
| A. Gobierno (A=a1+a2+a3+a4+a5+a6+a7+a8) | | | | | | |
| a1) Legislación | | | | | | |
| a2) Justicia | | | | | | |
| a3) Coordinación de la Política de Gobierno | | | | | | |
| a4) Relaciones Exteriores | | | | | | |
| a5) Asuntos Financieros y Hacendarios | | | | | | |
| a6) Seguridad Nacional | | | | | | |
| a7) Asuntos de Orden Público y de Seguridad Interior | | | | | | |
| a8) Otros Servicios Generales | | | | | | |
| B. Desarrollo Social (B=b1+b2+b3+b4+b5+b6+b7) | | | | | | |
| b1) Protección Ambiental | | | | | | |
| b2) Vivienda y Servicios a la Comunidad | | | | | | |
| b3) Salud | | | | | | |
| b4) Recreación, Cultura y Otras Manifestaciones Sociales | | | | | | |
| b5) Educación | | | | | | |
| b6) Protección Social | | | | | | |
| b7) Otros Asuntos Sociales | | | | | | |
| C. Desarrollo Económico (C=c1+c2+c3+c4+c5+c6+c7+c8+c9) | | | | | | |
| c1) Asuntos Económicos, Comerciales y Laborales en General | | | | | | |
| c2) Agropecuaria, Silvicultura, Pesca y Caza | | | | | | |
| c3) Combustibles y Energía | | | | | | |
| c4) Minería, Manufacturas y Construcción | | | | | | |
| c5) Transporte | | | | | | |
| c6) Comunicaciones | | | | | | |
| c7) Turismo | | | | | | |
| c8) Ciencia, Tecnología e Innovación | | | | | | |
| c9) Otras Industrias y Otros Asuntos Económicos | | | | | | |
| D. Otras No Clasificadas en Funciones Anteriores (D=d1+d2+d3+d4) | | | | | | |
| d1) Transacciones de la Deuda Pública / Costo Financiero de la Deuda | | | | | | |
| d2) Transferencias, Participaciones y Aportaciones Entre Diferentes Niveles y Ordenes de Gobierno | | | | | | |
| d3) Saneamiento del Sistema Financiero | | | | | | |
| d4) Adeudos de Ejercicios Fiscales Anteriores | | | | | | |
| III. Total de Egresos (III = I + II) | 201,780,050 | 11,130,565 | 212,910,615 | 212,894,780 | 212,570,809 | 15,835 |

F

AK

INSTITUTO ELECTORAL Y DE PARTICIPACIÓN CIUDADANA DEL ESTADO DE DURANGO
Estado Analítico del Ejercicio del Presupuesto de Egresos Detallado - LDF
Clasificación de Servicios Personales por Categoría
Del 1 de enero al 31 de diciembre de 2018
(Pesos)

| Concepto | Egresos | | | | | Subejercicio |
|---|----------------------|--------------------------------|----------------------|----------------------|----------------------|------------------|
| | Aprobado | Ampliaciones/ (Reducciones) | Modificado | Devengado | Pagado | |
| I. Gasto No Etiquetado | | | | | | |
| A. Personal Administrativo y de Servicio Público | 73,063,349.00 | 3,022,045.00 | 76,085,394.00 | 76,071,012.00 | 75,747,042.00 | 14,381.00 |
| B. Magisterio | | | | | | |
| C. Servicios de Salud | | | | | | |
| Personal Administrativo | | | | | | |
| Personal Médico, Paramédico y afín | | | | | | |
| D. Seguridad Pública | | | | | | |
| E. Gastos asociados a la implementación de nuevas leyes federales o reformas a las mismas | | | | | | |
| Nombre del Programa o Ley 1 | | | | | | |
| Nombre del Programa o Ley 2 | | | | | | |
| F. Sentencias laborales definitivas | | | | | | |
| II. Gasto Etiquetado | | | | | | |
| A. Personal Administrativo y de Servicio Público | | | | | | |
| B. Magisterio | | | | | | |
| C. Servicios de Salud | | | | | | |
| Personal Administrativo | | | | | | |
| Personal Médico, Paramédico y afín | | | | | | |
| D. Seguridad Pública | | | | | | |
| E. Gastos asociados a la implementación de nuevas leyes federales o reformas a las mismas | | | | | | |
| Nombre del Programa o Ley 1 | | | | | | |
| Nombre del Programa o Ley 2 | | | | | | |
| F. Sentencias laborales definitivas | | | | | | |
| III. Total del Gasto en Servicios Personales | 73,063,349.00 | 3,022,045.00 | 76,085,394.00 | 76,071,012.00 | 75,747,042.00 | 14,381.00 |



Anexos

INSTITUTO ELECTORAL Y DE PARTICIPACIÓN
CIUDADANA DEL ESTADO DE DURANGO

Relación de Bienes Muebles que Componen el Patrimonio
Cuenta Pública del 1 de enero al 31 de diciembre 2018
(Pesos)

Ente Público: INSTITUTO ELECTORAL Y DE PARTICIPACIÓN CIUDADANA DEL ESTADO DE DURANGO

| Código | Descripción del Bien Mueble | Valor en libros |
|--------|--|-----------------|
| | <p>Se anexa archivo electrónico que contiene la relación de los bienes muebles que conforman el patrimonio del Instituto Electoral y de Participación Ciudadana del Estado de Durango.</p> | |

VB. H

CUENTA PÚBLICA PRIMER TRIMESTRE 2018
Relación de Cuentas Bancarias Productivas Específicas
Del 1 de enero al 31 de diciembre de 2018 y 2017
(Pesos)

Ente Público:

INSTITUTO ELECTORAL Y DE PARTICIPACIÓN CIUDADANA DEL ESTADO DE DURANGO

Concepto

NO APLICA

