



**ENERO, FEBRERO, MARZO  
2019**

**Información Contable, Presupuestaria  
y Programática**

**INSTITUTO ELECTORAL Y DE PARTICIPACIÓN  
CIUDADANA DEL ESTADO DE DURANGO**



# Información Contable

INSTITUTO ELECTORAL Y DE PARTICIPACIÓN  
CIUDADANA DEL ESTADO DE DURANGO

CUENTA PÚBLICA PRIMER TRIMESTRE 2019  
Estado de Situación Financiera  
Al 31 de marzo de 2019 y 2018  
(Pesos)

Ente Público:

INSTITUTO ELECTORAL Y DE PARTICIPACIÓN CIUDADANA DEL ESTADO DE DURANGO

CONCEPTO	PRIMER TRIMESTRE 2019	PRIMER TRIMESTRE 2018	CONCEPTO	PRIMER TRIMESTRE 2019	PRIMER TRIMESTRE 2018
<b>ACTIVO</b>			<b>PASIVO</b>		
<b>Activo Circulante</b>			<b>Pasivo Circulante</b>		
Efectivo y Equivalentes	19,627,324.00	6,775,878.00	Cuentas por Pagar a Corto Plazo	2,190,648.00	6,191,107.00
Derechos a Recibir Efectivo o Equivalentes	161,566.00	2,065.00	Documentos por Pagar a Corto Plazo	0.00	0.00
Derechos a Recibir Bienes o Servicios	77,600.00	73,600.00	Porción a Corto Plazo de la Deuda Pública a Largo Plazo	0.00	0.00
Inventarios	0.00	0.00	Títulos y Valores a Corto Plazo	0.00	0.00
Almacenes	0.00	0.00	Pasivos Diferidos a Corto Plazo	0.00	0.00
Estimación por Pérdida o Deterioro de Activos Circulantes	0.00	0.00	Fondos y Bienes de Terceros en Garantía y/o	0.00	0.00
Otros Activos Circulantes	0.00	0.00	Administración a Corto Plazo	0.00	0.00
<b>Total de Activos Circulantes</b>	<b>19,866,490.00</b>	<b>6,851,543.00</b>	Provisiones a Corto Plazo	0.00	0.00
			Otros Pasivos a Corto Plazo	0.00	0.00
			<b>Total de Pasivos Circulantes</b>	<b>2,190,648.00</b>	<b>6,191,107.00</b>
<b>Activo No Circulante</b>			<b>Pasivo No Circulante</b>		
Inversiones Financieras a Largo Plazo	7,777,256.00	8,330,454.00	Cuentas por Pagar a Largo Plazo	0.00	0.00
Derechos a Recibir Efectivo o Equivalentes a Largo Plazo	0.00	0.00	Documentos por Pagar a Largo Plazo	0.00	0.00
Bienes Inmuebles, Infraestructura y Construcciones en Proceso	63,054,812.00	63,054,812.00	Deuda Pública a Largo Plazo	0.00	0.00
Bienes Muebles	16,608,332.00	16,608,332.00	Pasivos Diferidos a Largo Plazo	0.00	0.00
Activos Intangibles	33,578.00	33,578.00	Fondos y Bienes de Terceros en Garantía y/o en	0.00	0.00
Depreciación, Deterioro y Amortización Acumulada de Bienes	-9,672,667.00	-9,672,667.00	Administración a Largo Plazo	0.00	0.00
Activos Diferidos	0.00	0.00	Provisiones a Largo Plazo	0.00	0.00
Estimación por Pérdida o Deterioro de Activos no Circulantes	0.00	0.00	<b>Total de Pasivos No Circulantes</b>	<b>0.00</b>	<b>0.00</b>
Otros Activos no Circulantes	0.00	0.00			
<b>Total de Activos No Circulantes</b>	<b>77,801,311.00</b>	<b>78,354,509.00</b>	<b>Total del Pasivo</b>	<b>2,190,648.00</b>	<b>6,191,107.00</b>
<b>Total del Activo</b>	<b>97,667,801.00</b>	<b>85,206,052.00</b>	<b>HACIENDA PÚBLICA/ PATRIMONIO</b>		
			<b>Hacienda Pública/Patrimonio Contribuido</b>		
				-10,408,419.00	-10,408,419.00
			Aportaciones	0.00	0.00
			Donaciones de Capital	0.00	0.00
			Actualización de la Hacienda Pública / Patrimonio	-10,408,419.00	-10,408,419.00
			<b>Hacienda Pública/Patrimonio Generado</b>	<b>106,073,826.00</b>	<b>89,423,365.00</b>
			Resultados del Ejercicio (Ahorro / Desahorro)	16,650,461.00	-5,166,136.00
			Resultados de Ejercicios Anteriores	10,340,334.00	15,506,470.00
			Revalúos	3,958,805.00	3,958,805.00
			Reservas	75,124,226.00	75,124,226.00
			Rectificaciones de Resultados de Ejercicios Anteriores	0.00	0.00
			<b>Exceso o Insuficiencia en la Actualización de la Hacienda Pública/Patrimonio</b>	<b>0.00</b>	<b>0.00</b>
			Resultado por Posición Monetaria	0.00	0.00
			Resultado por Tenencia de Activos no Monetarios	0.00	0.00
			<b>Total Hacienda Pública/ Patrimonio</b>	<b>95,665,407.00</b>	<b>79,014,946.00</b>
			<b>Total del Pasivo y Hacienda Pública / Patrimonio</b>	<b>97,856,055.00</b>	<b>85,206,053.00</b>

Bajo protesta de decir verdad declaramos que los Estados Financieros y sus Notas son razonablemente correctos y responsabilidad del emisor

LIC. RAUL ROSAS VELAZQUEZ  
Secretario Ejecutivo

C.P. KARLA LETICIA ALDABA CHAIREZ  
Encargada de la Dirección de Administración

CUENTA PÚBLICA PRIMER TRIMESTRE 2019  
Estado de Actividades  
Del 1 de enero al 31 de marzo de 2019 y 2018  
(Pesos)

Ente Público:

INSTITUTO ELECTORAL Y DE PARTICIPACIÓN CIUDADANA DEL ESTADO DE DURANGO

Concepto	PRIMER TRIMESTRE 2019	PRIMER TRIMESTRE 2018	Concepto	PRIMER TRIMESTRE 2019	PRIMER TRIMESTRE 2018
<b>INGRESOS Y OTROS BENEFICIOS</b>			<b>GASTOS Y OTRAS PÉRDIDAS</b>		
Ingresos de la Gestión	292,855.00	0.00	Gastos de Funcionamiento	26,614,445.00	28,421,885.00
Impuestos	0.00	0.00	Servicios Personales	18,347,563.00	15,154,184.00
Cuotas y Aportaciones de Seguridad Social	0.00	0.00	Materiales y Suministros	4,808,477.00	5,286,588.00
Contribuciones de Mejoras	0.00	0.00	Servicios Generales	3,458,405.00	7,981,113.00
Derechos	0.00	0.00			
Productos de Tipo Corriente	147,321.00	0.00	Transferencias, Asignaciones, Subsidios y Otras Ayudas	20,686,711.00	20,207,820.00
Aprovechamientos de Tipo Corriente	0.00	0.00	Transferencias Internas y Asignaciones al Sector Público	0.00	0.00
Ingresos por Venta de Bienes y Servicios	145,534.00	0.00	Transferencias al Resto del Sector Público	0.00	0.00
Ingresos no Comprendidos en las Fracciones de la Ley de Ingresos Causados en Ejercicios Fiscales Anteriores Pendientes de Liquidación o Pago	0.00	0.00	Subsidios y Subvenciones	0.00	0.00
<b>Participaciones, Aportaciones, Transferencias, Asignaciones, Subsidios y Otras Ayudas</b>	<b>64,357,494.00</b>	<b>72,287,164.00</b>	Ayudas Sociales	20,686,711.00	20,207,820.00
Participaciones y Aportaciones	0.00	0.00	Pensiones y Jubilaciones	0.00	0.00
Transferencias, Asignaciones, Subsidios y Otras ayudas	64,357,494.00	72,287,164.00	Transferencias a Fideicomisos, Mandatos y Contratos Análogos	0.00	0.00
<b>Otros Ingresos y Beneficios</b>	<b>0.00</b>	<b>170,883.00</b>	Transferencias a la Seguridad Social	0.00	0.00
Ingresos Financieros	0.00	0.00	Donativos	0.00	0.00
Incremento por Variación de Inventarios	0.00	0.00	Transferencias al Exterior	0.00	0.00
Disminución del Exceso de Estimaciones por Pérdida o Deterioro u Obsolescencia	0.00	0.00	<b>Participaciones y Aportaciones</b>	<b>0.00</b>	<b>0.00</b>
Disminución del Exceso de Provisiones	0.00	0.00	Participaciones	0.00	0.00
Otros Ingresos y Beneficios Varios	0.00	170,883.00	Aportaciones	0.00	0.00
			Convenios	0.00	0.00
<b>Total de Ingresos y Otros Beneficios</b>	<b>64,650,349.00</b>	<b>72,458,047.00</b>	<b>Intereses, Comisiones y Otros Gastos de la Deuda Pública</b>	<b>0.00</b>	<b>0.00</b>
			Intereses de la Deuda Pública	0.00	0.00
			Comisiones de la Deuda Pública	0.00	0.00
			Gastos de la Deuda Pública	0.00	0.00
			Costo por Coberturas	0.00	0.00
			Apoyos Financieros	0.00	0.00
			<b>Otros Gastos y Pérdidas Extraordinarias</b>	<b>698,732.00</b>	<b>691,434.00</b>
			Estimaciones, Depreciaciones, Deterioros, Obsolescencia y Amortizaciones	0.00	0.00
			Provisiones	698,732.00	691,434.00
			Disminución de Inventarios	0.00	0.00
			Aumento por Insuficiencia de Estimaciones por Pérdida o Deterioro y Obsolescencia	0.00	0.00
			Aumento por Insuficiencia de Provisiones	0.00	0.00
			Otros Gastos	0.00	0.00
			<b>Inversión Pública</b>	<b>0.00</b>	<b>0.00</b>
			Inversión Pública no Capitalizable	0.00	0.00
			<b>Total de Gastos y Otras Pérdidas</b>	<b>47,999,888.00</b>	<b>49,321,139.00</b>
			<b>Resultados del Ejercicio (Ahorro/Desahorro)</b>	<b>16,650,461.00</b>	<b>23,136,908.00</b>

Bajo protesta de decir verdad declaramos que los Estados Financieros y sus Notas son razonablemente correctos y responsabilidad del emisor

LIC. RAÚL ROSAS VELÁZQUEZ  
Secretario Ejecutivo

C.P. KARLA LETICIA ALDABA CHAIREZ  
Encargada de la Dirección de Administración


CUENTA PÚBLICA PRIMER TRIMESTRE 2019  
Estado de Variación en la Hacienda Pública  
Del 1 de enero de 2019 al 31 de marzo de 2019  
(pesos)


Ente Público:

INSTITUTO ELECTORAL Y DE PARTICIPACIÓN CIUDADANA DEL ESTADO DE DURANGO

Concepto	Hacienda Pública/Patrimonio Contribuido	Hacienda Pública/Patrimonio Generado de Ejercicios Anteriores	Hacienda Pública/Patrimonio Generado del Ejercicio	Exceso o Insuficiencia en la Actualización de la Hacienda Pública / Patrimonio	TOTAL
<b>Hacienda Pública / Patrimonio Contribuido Neto de marzo de 2017</b>	-10,408,419.00	0.00	0.00	0.00	-10,408,419.00
Aportaciones	0.00	0.00	0.00	0.00	0.00
Donaciones de Capital	0.00	0.00	0.00	0.00	0.00
Actualización de la Hacienda Pública/Patrimonio	-10,408,419.00	0.00	0.00	0.00	-10,408,419.00
<b>Hacienda Pública / Patrimonio Generado Neto de marzo de 2017</b>	0.00	94,589,501.00	-5,166,136.00	0.00	89,423,365.00
Resultados del Ejercicio (Ahorro/Desahorro)	0.00	0.00	-5,166,136.00	0.00	-5,166,136.00
Resultados de Ejercicios Anteriores	0.00	15,506,470.00	0.00	0.00	15,506,470.00
Revalúos	0.00	3,958,805.00	0.00	0.00	3,958,805.00
Reservas	0.00	75,124,226.00	0.00	0.00	75,124,226.00
Rectificaciones de Resultados de Ejercicios Anteriores	0.00	0.00	0.00	0.00	0.00
<b>Exceso o Insuficiencia en la Actualización de la Hacienda Pública / Patrimonio Neto de marzo de 2017</b>	0.00	0.00	0.00	0.00	0.00
Resultado por Posición Monetaria	0.00	0.00	0.00	0.00	0.00
Resultado por Tenencia de Activos no Monetarios	0.00	0.00	0.00	0.00	0.00
<b>Hacienda Pública/Patrimonio Neto Final marzo 2017</b>	-10,408,419.00	94,589,501.00	-5,166,136.00	0.00	79,014,946.00
<b>Cambios en la Hacienda Pública / Patrimonio Contribuido Neto de marzo de 2018</b>	0.00	0.00	0.00	0.00	0.00
Aportaciones	0.00	0.00	0.00	0.00	0.00
Donaciones de Capital	0.00	0.00	0.00	0.00	0.00
Actualización de la Hacienda Pública/Patrimonio	0.00	0.00	0.00	0.00	0.00
<b>Variaciones de la Hacienda Pública / Patrimonio Generado Neto de marzo de 2018</b>	0.00	-5,166,136.00	21,816,597.00	0.00	16,650,461.00
Resultados del Ejercicio (Ahorro/Desahorro)	0.00	0.00	16,650,461.00	0.00	16,650,461.00
Resultados de Ejercicios Anteriores	0.00	-5,166,136.00	5,166,136.00	0.00	0.00
Revalúos	0.00	0.00	0.00	0.00	0.00
Reservas	0.00	0.00	0.00	0.00	0.00
Rectificaciones de Resultados de Ejercicios Anteriores	0.00	0.00	0.00	0.00	0.00
<b>Cambios en el Exceso o Insuficiencia en la Actualización de la Hacienda Pública / Patrimonio Neto de marzo de 2018</b>	0.00	0.00	0.00	0.00	0.00
Resultado por Posición Monetaria	0.00	0.00	0.00	0.00	0.00
Resultado por Tenencia de Activos no Monetarios	0.00	0.00	0.00	0.00	0.00
<b>Hacienda Pública / Patrimonio Neto Final de marzo de 2018</b>	-10,408,419.00	89,423,365.00	16,650,461.00	0.00	95,665,407.00

Bajo protesta de decir verdad declaramos que los Estados Financieros y sus Notas son razonablemente correctos y responsabilidad del emisor

  
LIC. RAÚL ROSAS VELÁZQUEZ  
Secretario Ejecutivo

  
C.P. KARLA LETICIA ALDABA CHAIREZ  
Encargada de la Dirección de  
Administración


CUENTA PÚBLICA PRIMER TRIMESTRE 2019  
Estado de Cambios en la Situación Financiera  
Del 1 de enero de 2019 al 31 de marzo de 2019  
(Pesos)


Ente Público:

INSTITUTO ELECTORAL Y DE PARTICIPACIÓN CIUDADANA DEL ESTADO DE DURANGO

Concepto	Origen	Aplicación	Concepto	Origen	Aplicación
<b>ACTIVO</b>	<b>553,198.00</b>	<b>13,014,947.00</b>	<b>PASIVO</b>	<b>0.00</b>	<b>4,000,459.00</b>
<b>Activo Circulante</b>	<b>0.00</b>	<b>13,014,947.00</b>	<b>Pasivo Circulante</b>	<b>0.00</b>	<b>4,000,459.00</b>
Efectivo y Equivalentes	0.00	12,851,446.00	Cuentas por Pagar a Corto Plazo	0.00	4,000,459.00
Derechos a Recibir Efectivo o Equivalentes	0.00	159,501.00	Documentos por Pagar a Corto Plazo	0.00	0.00
Derechos a Recibir Bienes o Servicios	0.00	4,000.00	Porción a Corto Plazo de la Deuda Pública a Largo Plazo	0.00	0.00
Inventarios	0.00	0.00	Títulos y Valores a Corto Plazo	0.00	0.00
Almacenes	0.00	0.00	Pasivos Diferidos a Corto Plazo	0.00	0.00
Estimación por Pérdida o Deterioro de Activos Circulantes	0.00	0.00	Fondos y Bienes de Terceros en Garantía y/o	0.00	0.00
Otros Activos Circulantes	0.00	0.00	Administración a Corto Plazo	0.00	0.00
<b>Activo No Circulante</b>	<b>553,198.00</b>	<b>0.00</b>	Provisiones a Corto Plazo	0.00	0.00
Inversiones Financieras a Largo Plazo	553,198.00	0.00	Otros Pasivos a Corto Plazo	0.00	0.00
Derechos a Recibir Efectivo o Equivalentes a Largo Plazo	0.00	0.00	<b>Pasivo No Circulante</b>	<b>0.00</b>	<b>0.00</b>
Bienes Inmuebles, Infraestructura y Construcciones en Proceso	0.00	0.00	Cuentas por Pagar a Largo Plazo	0.00	0.00
Bienes Muebles	0.00	0.00	Documentos por Pagar a Largo Plazo	0.00	0.00
Activos Intangibles	0.00	0.00	Deuda Pública a Largo Plazo	0.00	0.00
Depreciación, Deterioro y Amortización Acumulada de Bienes	0.00	0.00	Pasivos Diferidos a Largo Plazo	0.00	0.00
Activos Diferidos	0.00	0.00	Fondos y Bienes de Terceros en Garantía y/o en	0.00	0.00
Estimación por Pérdida o Deterioro de Activos no Circulantes	0.00	0.00	Administración a Largo Plazo	0.00	0.00
Otros Activos no Circulantes	0.00	0.00	Provisiones a Largo Plazo	0.00	0.00
			<b>HACIENDA PÚBLICA/ PATRIMONIO</b>	<b>21,816,597.00</b>	<b>5,166,136.00</b>
			Hacienda Pública/Patrimonio Contribuido	0.00	0.00
			Aportaciones	0.00	0.00
			Donaciones de Capital	0.00	0.00
			Actualización de la Hacienda Pública / Patrimonio	0.00	0.00
			<b>Hacienda Pública/Patrimonio Generado</b>	<b>21,816,597.00</b>	<b>5,166,136.00</b>
			Resultados del Ejercicio (Ahorro / Desahorro)	21,816,597.00	0.00
			Resultados de Ejercicios Anteriores	0.00	5,166,136.00
			Revalúos	0.00	0.00
			Reservas	0.00	0.00
			Rectificaciones de Resultados de Ejercicios Anteriores	0.00	0.00
			<b>Exceso o Insuficiencia en la Actualización de la Hacienda Pública/Patrimonio</b>	<b>0.00</b>	<b>0.00</b>
			Resultado por Posición Monetaria	0.00	0.00
			Resultado por Tenencia de Activos no Monetarios	0.00	0.00

Bajo protesta de decir verdad declaramos que los Estados Financieros y sus Notas son razonablemente correctos y responsabilidad del emisor

  
LIC. RAUL ROSAS VELAZQUEZ  
Secretario Ejecutivo

  
C.P. KARLA LETICIA ALDABA CHAIRES  
Encargada de la Dirección de Administración

CUENTA PÚBLICA PRIMER TRIMESTRE 2018  
Informe sobre Pasivos Contingentes  
Del 1 de enero al 31 de marzo de 2019 y 2018  
(Pesos)

Ente Público: \_\_\_\_\_

INSTITUTO ELECTORAL Y DE PARTICIPACIÓN CIUDADANA DEL ESTADO DE DURANGO

Concepto

"Sin información  
que revelar"

INSTITUTO ELECTORAL Y DE PARTICIPACION CIUDADANA DEL ESTADO DE DURANGO

NOTAS DE DESGLOSE

INFORMACION CONTABLE

NOTAS AL ESTADO DE SITUACION FINANCIERA

AL 31 DE MARZO 2019

ESTADO DE SITUACIÓN FINANCIERA

EFFECTIVO Y EQUIVALENTES

Banorte Cta 0548392443	96,942.21
Santander 65500873583 (partidos politicos)	4,576,163.99
Santander 65503563500	14,954,217.70
	<u>19,627,323.90</u>

DERECHOS A EFFECTIVO Y EQUIVALENTES

PRIMER TRIBUNAL DEL COLEGIADO DE CIRCUITO	2,064.74
MA. DEL SOCORRO RODRIGUEZ SILVA	75.98
ALVARO FERNANDO CENICEROS TINOCO	17,102.00
MAGDALENA LEONOR JUAREZ CORRAL	5,900.00
MARIA DEL ROSARIO MADRID MORGÁ	7,500.00
VICTOR HUGO VALVERDE BARRAZA	40.00
MA. DE JESUS ZAVALA SOTO	13,200.00
MARIA CECILIA ANDRADE GUERRERO	3,450.00
DANIEL PUENTES GARCIA	-
JULIO ANTONIO ROSALES ARREOLA	1,796.00
OLGA LIDIA IBARRA MORALES	3,648.00
JORGE GARCIA FACIO	-
MIGUEL ANGEL MORAN ONTIVEROS	932.00
JORGE LUIS SOTO VILLARIN	-
JUAN ALEJANDRO VARGAS MORALES	2,400.00
MARTHA ALEJANDRA GONZALEZ PUGA	6,870.00
FRANCISCO ORLANCO CASTAÑEDA ALVAREZ	4,895.00
DIEGO GUILLERMO IBARRA VAZQUEZ	11,762.08
JUAN ANTONIO QUIÑONES RAMIREZ	-
JESUS JOSE RENTERIA SOTO	1,990.00
PASCUALA REDONDO BUENO	-
NICACIO GOMEZ PIZARRO	-
MA DE LA LUZ AMAYA PEREZ	-
ROSALIA AVILA CARRILLO	-
OCTAVIO ORTIZ VEGA	-
MARCO ANTONIO ROMAN VALENZUELA	-
LUCINO ALBERTO MIJARES GARCIA	2,500.00
JUANA GARAY BELTRAN	6,000.00
CESAR OCTAVIO LOERA VALLES	9,052.00
FERNANDO FLORES MONTES	5,442.00
RAYMUNDO SAUCEDO MARTINEZ	-
JOSE BERNARDO NUÑEZ ESTRADA	-
NOHEMI HERRERA QUIÑONES	3,944.00
MARIA DE JESUS ROMO CABRAL	1,700.00
MANUEL BUGARIN LOPEZ	-
JOSE ENRIQUE SARABIA REYES	10,600.00
JESUS RICARDO ALBA MARTINEZ	3.00
ALDO ALAN ARELLANO CORRAL	4,900.00
AMPARO CORRAL RODRIGUEZ	1,000.00
VICTOR TOMAS QUIROZ ALVARADO	11,799.17
ANA JUDITH WALLE FAVELA	3,000.00
JORGE ORLANDO PELAGIO ORTIZ	8,000.00
DAVID ALONSO ARAMBULA QUIÑONES	10,000.00
	<u>161,565.97</u>



**DERECHOS A RECIBIR BIENES O SERVICIOS**

ESPERANZA LOPEZ ESQUIVEL	6,000.00
ROSALBA MICHEL NUÑEZ	5,000.00
ALFREDO DOMIGUEZ SERRANO	3,000.00
SERGIO FLORES LOPEZ	3,500.00
HUMBERTO SALAS LOPEZ	3,000.00
ALEJANDRA GARCIA BARRERA	5,000.00
MA. LUISA FLORES MADERA	3,000.00
MARIA RIVERA DELGADO	4,000.00
IVONNE ACOSTA BARRAZA	4,000.00
MARIA MAGDALENA CORDERO IBARRA	3,800.00
EMILIO SERRANO HERNANDEZ	7,000.00
JUAN LOPEZ CHACON	5,200.00
MARIA DE LA LUZ GRANILLO FLORES	11,600.00
MARIA REFUGIO CHACON CASTILLO	4,000.00
GERARDO IVAN BARRAZA UNZUETA	4,000.00
ROGELIO FLORES GUERRERO	5,500.00
	<hr/>
	<b>77,600.00</b>

**CUENTAS POR PAGAR A CORTO PLAZO  
RETENCIONES Y CONTRIBUCIONES**

ISR SUELDO	465,992.21
ISR PROVISION AGUINALDO	151,706.32
ISR ASIMILABLES	527,271.99
RETENCION HONORARIOS	3,999.580
RETENCION ARRENDAMIENTO	2,339.38
RETENCION IVA	2,494.51
CUOTAS ISSSTE	20,243.850
CUOTAS PENSIONES	53,602.45
CREDITOS ISSSTE	6,180.95
AHORRO SOLIDARIO	3,480.30
SEGURO FOVISSTE	85.00
CREDITO FOVISSSTE	18,131.260
DESCUENTO POR FALTAS	22,211.80
PENSIÓN ALIMENTICIA	2,198.37
COCYTEED	814,254.01
REDES CIUDADANAS	55,279.87
RETIRO DE SEPARACIÓN INDIVIDUALIZADO	5,964.00
AHORRO DE SEPARACIÓN	23,169.24
SEGURO DE SEPARACION IEPC	12,043.20
	<hr/>
	<b>2,190,648.29</b>

## NOTAS ADMINISTRATIVAS

### AUTORIZACIÓN E HISTORIA.

- a) El Instituto Electoral y de Participación Ciudadana del Estado de Durango fue creado el 20 de Octubre de 1994, hecho que consta en el decreto 372 de la LIX Legislatura del Estado.

### ORGANIZACIÓN Y OBJETO SOCIAL

- a) El objeto social del IEPC es organizar las elecciones y los procesos de referéndum y plebiscito y en su caso consulta de los poderes Legislativo y Ejecutivo del Estado, así como de los integrantes de los ayuntamientos de la entidad.
- b) Sus funciones son:
  - I. Contribuir al desarrollo de la vida democrática;
  - II. Preservar el fortalecimiento del régimen de los partidos políticos;
  - III. Orientar a los ciudadanos en el ejercicio de los derechos político-electorales y cumplimiento de sus obligaciones;
  - IV. Llevar acabo las actividades necesarias para la preparación de la jornada electoral;
  - V. Velar por la autenticidad y efectividad del sufragio;
  - VI. Desarrollar y ejecutar los programas de educación cívica en el Estado;
  - VII. Organizar y vigilar los procesos de referéndum, plebiscito, y en su caso, consulta popular;
  - VIII. Garantizar los derechos y el acceso a las prerrogativas de los partidos políticos y candidatos;
  - IX. Garantizar la ministración oportuna del financiamiento público a que tienen derecho los partidos políticos nacionales y locales, así como los candidatos independientes en el Estado;
  - X. Imprimir los documentos y producir los materiales electorales, en términos de los lineamientos que al efecto emita el Instituto Nacional Electoral;
  - XI. Efectuar el escrutinio y cómputo total de las elecciones que se lleven a cabo en el Estado, con base en los resultados consignados en las actas de cómputo distritales y municipales;
  - XII. Expedir las constancias de mayoría y declarar la validez de la elección a los candidatos que hubiesen obtenido la mayoría de los votos; así como la constancia de asignación a las fórmulas de

- representación proporcional del Congreso, conforme al cómputo y declaración de validez que efectuó el propio organismo;
- XIII. Implementar y operar el Programa de Resultados Electorales Preliminares de las elecciones que se lleven a cabo en el Estado, de conformidad con las reglas, lineamientos, criterios y formatos que para efecto emita el Instituto Nacional Electoral;
  - XIV. Verificar el cumplimiento de los criterios generales que emita el Instituto Nacional Electora en materia de encuestas o sondeos de opinión sobre preferencias electorales que deberán adoptar las personas físicas o morales que pretendas llevar a cabo este tipo de estudio en el Estado;
  - XV. Desarrollar las actividades que se requieran para garantizar el derecho de los ciudadanos a realizar labores de observación electoral en el Estado, de acuerdo con los lineamientos y criterios que emita el Instituto Nacional Electoral;
  - XVI. Organizar, desarrollar y realizar el cómputo de votos y declarar los resultados de los mecanismos de participación ciudadana que se prevean en la ley de la materia;
  - XVII. Supervisar las actividades que realicen los consejos locales y municipales durante el proceso electoral;
  - XVIII. Ejercer la función de Oficialía Electoral respecto de hechos exclusivamente de naturaleza electora,;
  - XIX. Informar a la Unidad Técnica de Vinculación con los Organismos Públicos Locales sobre el ejercicio de las funciones que le hubiera delegado el Instituto Nacional Electoral. Conforme a lo previsto por la Ley General, y demás disposiciones que emita el Consejo General de dicho Instituto;
  - XX. Aplicar las disposiciones generales, reglas, lineamientos, criterios y formatos que, en ejercicio de las facultades que le confiere la Constitución y la Ley General que establezca el Instituto Nacional Electoral; y
  - XXI. Las demás que establezca la Ley General, La Ley General de Partidos, y aquellas que establezca esta Ley y que no estén reservadas al Instituto Nacional Electoral.
- c) Todas las actividades del Instituto se registrarán por los principios de certeza, legalidad, imparcialidad, objetividad, independencia y máxima publicidad.
- d) Régimen Jurídico; el Instituto es un organismo público autónomo de carácter permanente, independiente en sus decisiones y funcionamiento, dotado de personalidad jurídica y patrimonio propios.

e) Obligaciones fiscales del Instituto, presentar las declaraciones anuales y pagos provisionales de :

- Retenciones de ISR de servicios profesionales.
- Retenciones de ISR por pagos de rentas de bienes inmuebles,
- Retenciones del ISR por sueldos y salarios.
- Retenciones de ISR por asimilados a sueldos y salarios.
- Declaración informática anual de Subsidio al Empleo.

f) Estructura Orgánica Básica:

- Consejo Estatal Electoral
- Presidencia del Consejo Estatal Electoral
- Secretariado Técnico
- Contraloría General
- Dirección de Organización
- Dirección de Capacitación Electoral y Educación Cívica
- Dirección de Administración
- Dirección Jurídica
- Unidad técnica de Computo
- Unidad de Comunicación Social
- Unidad Vinculación INE
- Unidad Servicio Profesional
- Unidad Oficialía Electoral.
- Unidad de Transparencia y Acceso a la Información.

## **PROCESO DE MEJORA**

A. Principales Políticas de Control Interno


1. El Instituto contara con una Contraloría General, la cual es el órgano de control interno que tendrá a su cargo la fiscalización de los ingresos y egresos del Instituto; cuyo titular será designado por el Congreso del Estado, el cual durará en su cargo seis años, sin que pueda ser ratificado. La Contraloría General basará su actuación bajo los principios de imparcialidad, legalidad objetividad certeza, honestidad, exhaustividad y transparencia, tendrá autonomía técnica y de gestión para decidir su funcionamiento y funciones.


CUENTA PÚBLICA PRIMER TRIMESTRE 2019  
Estado Analítico del Activo  
Del 1 de enero de 2019 al 31 de marzo de 2019  
(Pesos)

Ente Público: INSTITUTO ELECTORAL Y DE PARTICIPACIÓN CIUDADANA DEL ESTADO DE DURANGO

Concepto	Saldo Inicial	Cargos del Periodo	Abonos del Periodo	Saldo Final	Variación del Periodo
	1	2	3	4 = (1+2-3)	(4-1)
<b>ACTIVO</b>	85,206,052.00	131,302,150.00	118,840,401.00	97,667,801.00	12,461,749.00
<b>Activo Circulante</b>	6,851,543.00	131,156,616.00	118,141,669.00	19,866,490.00	13,014,947.00
Efectivo y Equivalentes	6,775,878.00	65,973,694.00	53,122,248.00	19,627,324.00	12,851,446.00
Derechos a Recibir Efectivo o Equivalentes	2,065.00	65,178,922.00	65,019,421.00	161,566.00	159,501.00
Derechos a Recibir Bienes o Servicios	73,600.00	4,000.00	0.00	77,600.00	4,000.00
Inventarios	0.00	0.00	0.00	0.00	0.00
Almacenes	0.00	0.00	0.00	0.00	0.00
Estimación por Pérdida o Deterioro de Activos Circulantes	0.00	0.00	0.00	0.00	0.00
Otros Activos Circulantes	0.00	0.00	0.00	0.00	0.00
<b>Activo No Circulante</b>	78,354,509.00	145,534.00	698,732.00	77,801,311.00	-553,198.00
Inversiones Financieras a Largo Plazo	8,330,454.00	145,534.00	698,732.00	7,777,256.00	-553,198.00
Derechos a Recibir Efectivo o Equivalentes a Largo Plazo	0.00	0.00	0.00	0.00	0.00
Bienes Inmuebles, Infraestructura y Construcciones en Proceso	63,054,812.00	0.00	0.00	63,054,812.00	0.00
Bienes Muebles	16,608,332.00	0.00	0.00	16,608,332.00	0.00
Activos Intangibles	33,578.00	0.00	0.00	33,578.00	0.00
Depreciación, Deterioro y Amortización Acumulada de Bienes	-9,672,667.00	0.00	0.00	-9,672,667.00	0.00
Activos Diferidos	0.00	0.00	0.00	0.00	0.00
Estimación por Pérdida o Deterioro de Activos no Circulantes	0.00	0.00	0.00	0.00	0.00
Otros Activos no Circulantes	0.00	0.00	0.00	0.00	0.00

Bajo protesta de decir verdad declaramos que los Estados Financieros y sus Notas son razonablemente correctos y responsabilidad del emisor

  
LIC. RAUL ROSAS VELAZQUEZ  
Secretario Ejecutivo


  
C.P. KARLA LETICIA ALDABA CHAIREZ  
Encargada de la Dirección de Administración


CUENTA PÚBLICA PRIMER TRIMESTRE 2019  
 Estado Analítico de la Deuda y Otros Pasivos  
 Del 1 de enero de 2019 al 31 de marzo de 2019  
 (Pesos)

Ente Público: INSTITUTO ELECTORAL Y DE PARTICIPACIÓN CIUDADANA DEL ESTADO DE DURANGO

Denominación de las Deudas	Moneda de Contratación	Institución o País Acreedor	Saldo Inicial del Periodo	Saldo Final del Periodo
<b>DEUDA PÚBLICA</b>				
<b>Corto Plazo</b>				
Deuda Interna			0.00	0.00
Instituciones de Crédito			0.00	0.00
Títulos y Valores			0.00	0.00
Arrendamientos Financieros			0.00	0.00
Deuda Externa			0.00	0.00
Organismos Financieros Internacionales			0.00	0.00
Deuda Bilateral			0.00	0.00
Títulos y Valores			0.00	0.00
Arrendamientos Financieros			0.00	0.00
<b>Subtotal a Corto Plazo</b>			<b>0.00</b>	<b>0.00</b>
<b>Largo Plazo</b>				
Deuda Interna			0.00	0.00
Instituciones de Crédito			0.00	0.00
Títulos y Valores			0.00	0.00
Arrendamientos Financieros			0.00	0.00
Deuda Externa			0.00	0.00
Organismos Financieros Internacionales			0.00	0.00
Deuda Bilateral			0.00	0.00
Títulos y Valores			0.00	0.00
Arrendamientos Financieros			0.00	0.00
<b>Subtotal a Largo Plazo</b>			<b>0.00</b>	<b>0.00</b>
Otros Pasivos			6,191,107.00	2,190,648.00
<b>Total Deuda y Otros Pasivos</b>			<b>6,191,107.00</b>	<b>2,190,648.00</b>

Bajo protesta de decir verdad declaramos que los Estados Financieros y sus Notas son razonablemente correctos y responsabilidad del emisor

  
 LIC. RAUL ROSAS VELAZQUEZ  
 Secretario Ejecutivo

  
 C.P. KARLA LETICIA ALDABA CHAIREZ  
 Encargada del a Dirección de Administración

CUENTA PÚBLICA PRIMER TRIMESTRE 2019  
Estado de Flujos de Efectivo  
Del 1 de enero de 2019 al 31 de marzo de 2019  
(Pesos)

Ente Público:

INSTITUTO ELECTORAL Y DE PARTICIPACIÓN CIUDADANA DEL ESTADO DE DURANGO

Concepto	2019	2018	Concepto	2019	2018
<b>Flujos de Efectivo de las Actividades de Gestión</b>			<b>Flujos de Efectivo de las Actividades de Inversión</b>		
<b>Origen</b>	<b>64,650,349.00</b>	<b>213,083,034.00</b>	<b>Origen</b>	<b>0.00</b>	<b>0.00</b>
Impuestos	0.00	0.00	Bienes Inmuebles, Infraestructura y Construcciones en Pro	0.00	0.00
Cuentas y Aportaciones de Seguridad Social			Bienes Muebles	0.00	0.00
Contribuciones de mejoras	0.00	0.00	Otros Orígenes de Inversión	0.00	0.00
Derechos	0.00	0.00	<b>Aplicación</b>	<b>0.00</b>	<b>1,358,293.00</b>
Productos de Tipo Corriente	147,521.00	0.00	Bienes Inmuebles, Infraestructura y Construcciones en Pro	0.00	0.00
Aprovechamientos de Tipo Corriente	0.00	0.00	Bienes Muebles	0.00	1,358,293.00
Ingresos por Venta de Bienes y Servicios	145,534.00	0.00	Otras Aplicaciones de Inversión	0.00	0.00
Ingresos no Comprendidos en las Fracciones de la Ley de Ingresos Causados en Ejercicios Fiscales Anteriores Pendientes de Homologación a Dato	0.00	0.00	<b>Flujos Netos de Efectivo por Actividades de Inversión</b>	<b>0.00</b>	<b>-1,358,293.00</b>
Participaciones y Aportaciones	0.00	0.00			
Transferencias, Asignaciones y Subsidios y Otras Ayudas	64,357,484.00	213,083,034.00	<b>Flujo de Efectivo de las Actividades de Financiamiento</b>		
Otros Orígenes de Operación	0.00	0.00			
<b>Aplicación</b>	<b>51,798,904.00</b>	<b>215,338,380.00</b>	<b>Origen</b>	<b>0.00</b>	<b>0.00</b>
Servicios Personales	16,347,563.00	75,747,042.00	Endeudamiento Neto	0.00	0.00
Materiales y Suministros	4,808,477.00	14,402,713.00	Interno	0.00	0.00
Servicios Generales	3,458,405.00	36,426,673.00	Externo	0.00	0.00
			Otros Orígenes de Financiamiento	0.00	0.00
Transferencias Internas y Asignaciones al Sector Público	0.00	0.00	<b>Aplicación</b>	<b>0.00</b>	<b>0.00</b>
Transferencias al resto del Sector Público	0.00	0.00	Servicios de la Deuda	0.00	0.00
Subsidios y Subvenciones	0.00	0.00	Interno	0.00	0.00
Ayudas Sociales	20,666,711.00	34,636,087.00	Externo	0.00	0.00
Pensiones y Jubilaciones	0.00	0.00	Otras Aplicaciones de Financiamiento	0.00	0.00
Transferencias a Fideicomisos, Mandatos y Contratos Análogos	0.00	0.00	<b>Flujos netos de Efectivo por Actividades de Financiamiento</b>	<b>0.00</b>	<b>0.00</b>
Transferencias a la Seguridad Social	0.00	0.00			
Donativos	0.00	0.00			
Transferencias al Exterior	0.00	0.00	<b>Incremento/Disminución Neta en el Efectivo y Equivalentes al</b>	<b>12,851,445.00</b>	<b>-3,613,639.00</b>
Participaciones	0.00	0.00			
Aportaciones	0.00	0.00	<b>Efectivo y Equivalente al Efectivo al Inicio del Ejercicio</b>	<b>6,775,878.00</b>	<b>10,389,516.00</b>
Convenios	0.00	0.00	<b>Efectivo y Equivalente al Efectivo al Final del Ejercicio</b>	<b>19,627,323.00</b>	<b>6,775,878.00</b>
Otras Aplicaciones de Operación	4,497,748.00	4,125,663.00			
<b>Flujos Netos de Efectivo por Actividades de Operación</b>	<b>12,851,445.00</b>	<b>-2,255,346.00</b>			

Bajo protesta de decir verdad declaramos que los Estados Financieros y sus Notas son razonablemente correctos y responsabilidad del emisor

LIC. RAUL ROSAS VELAZQUEZ  
Secretario Ejecutivo

C.F. MARLA LETICIA ALDABA CHAIRES  
Encargada de la Dirección de Administración



# Información Presupuestaria

INSTITUTO ELECTORAL Y DE PARTICIPACIÓN  
CIUDADANA DEL ESTADO DE DURANGO



**CUENTA PÚBLICA PRIMER TRIMESTRE 2019**  
**INSTITUTO ELECTORAL Y DE PARTICIPACIÓN CIUDADANA DEL ESTADO DE DURANGO**  
 Estado Analítico de Ingresos  
 Del 1 de enero al 31 de marzo de 2019

Rubro de Ingresos	Ingreso					Diferencia (6 = 5 - 1)
	Estimado	Ampliaciones y Reducciones	Modificado	Devengado	Recaudado	
	(1)	(2)	(3= 1 + 2)	(4)	(5)	
Impuestos	0.00	0.00	0.00	0.00	0.00	0.00
Cuotas y Aportaciones de Seguridad Social	0.00	0.00	0.00	0.00	0.00	0.00
Contribuciones de Mejoras	0.00	0.00	0.00	0.00	0.00	0.00
Derechos	0.00	0.00	0.00	0.00	0.00	0.00
Productos	0.00	0.00	0.00	147,321.00	147,321.00	147,321.00
Corriente	0.00	0.00	0.00	0.00	0.00	0.00
Capital	0.00	0.00	0.00	0.00	0.00	0.00
Aprovechamientos	0.00	0.00	0.00	145,534.00	145,534.00	145,534.00
Corriente	0.00	0.00	0.00	0.00	0.00	0.00
Capital	0.00	0.00	0.00	0.00	0.00	0.00
Ingresos por Ventas de Bienes y Servicios	0.00	0.00	0.00	0.00	0.00	0.00
Participaciones y Aportaciones	0.00	0.00	0.00	0.00	0.00	0.00
Transferencias, Asignaciones, Subsidios y Otras Ayudas	216,676,427.00	0.00	216,676,427.00	64,357,494.00	64,357,494.00	-152,318,933.00
Ingresos Derivados de Financiamientos	0.00	0.00	0.00	0.00	0.00	0.00
<b>Total</b>	<b>216,676,427.00</b>	<b>0.00</b>	<b>216,676,427.00</b>	<b>64,650,349.00</b>	<b>64,650,349.00</b>	<b>-152,026,078.00</b>
				<b>Ingresos excedentes<sup>1</sup></b>		

Estado Analítico de Ingresos Por Fuente de Financiamiento	Ingreso					Diferencia (6 = 5 - 1)
	Estimado	Ampliaciones y Reducciones	Modificado	Devengado	Recaudado	
	(1)	(2)	(3= 1 + 2)	(4)	(5)	
<b>Ingresos del Gobierno</b>	<b>216,676,427.00</b>	<b>0.00</b>	<b>216,676,427.00</b>	<b>64,650,349.00</b>	<b>64,650,349.00</b>	<b>-152,026,078.00</b>
Impuestos	0.00	0.00	0.00	0.00	0.00	0.00
Contribuciones de Mejoras	0.00	0.00	0.00	0.00	0.00	0.00
Derechos	0.00	0.00	0.00	0.00	0.00	0.00
Productos	0.00	0.00	0.00	147,321.00	147,321.00	147,321.00
Corriente	0.00	0.00	0.00	0.00	0.00	0.00
Capital	0.00	0.00	0.00	0.00	0.00	0.00
Aprovechamientos	0.00	0.00	0.00	145,534.00	145,534.00	145,534.00
Corriente	0.00	0.00	0.00	0.00	0.00	0.00
Capital	0.00	0.00	0.00	0.00	0.00	0.00
Participaciones y Aportaciones	0.00	0.00	0.00	0.00	0.00	0.00
Transferencias, Asignaciones, Subsidios y Otras Ayudas	216,676,427.00	0.00	216,676,427.00	64,357,494.00	64,357,494.00	-152,318,933.00
<b>Ingresos de Organismos y Empresas</b>	<b>0.00</b>	<b>0.00</b>	<b>0.00</b>	<b>0.00</b>	<b>0.00</b>	<b>0.00</b>
Cuotas y Aportaciones de Seguridad Social	0.00	0.00	0.00	0.00	0.00	0.00
Ingresos por Ventas de Bienes y Servicios	0.00	0.00	0.00	0.00	0.00	0.00
Transferencias, Asignaciones, Subsidios y Otras Ayudas	0.00	0.00	0.00	0.00	0.00	0.00
<b>Ingresos derivados de financiamiento</b>	<b>0.00</b>	<b>0.00</b>	<b>0.00</b>	<b>0.00</b>	<b>0.00</b>	<b>0.00</b>
Ingresos Derivados de Financiamientos	0.00	0.00	0.00	0.00	0.00	0.00
<b>Total</b>	<b>216,676,427.00</b>	<b>0.00</b>	<b>216,676,427.00</b>	<b>64,650,349.00</b>	<b>64,650,349.00</b>	<b>-152,026,078.00</b>
				<b>Ingresos excedentes<sup>1</sup></b>		

<sup>1</sup> Los ingresos excedentes se presentan para efectos de cumplimiento de la Ley General de Contabilidad Gubernamental y el importe reflejado debe ser siempre mayor a cero

**CUENTA PÚBLICA PRIMER TRIMESTRE 2019**  
**INSTITUTO ELECTORAL Y DE PARTICIPACIÓN CIUDADANA DEL ESTADO DE DURANGO**  
 Estado Analítico del Ejercicio del Presupuesto de Egresos  
 Clasificación Administrativa  
 Del 1 de enero al 31 de marzo de 2019

Concepto	Egresos					Subejercicio
	Aprobado	Ampliaciones/ (Reducciones)	Modificado	Devengado	Pagado	
	1	2	3 = ( 1 + 2 )	4	5	6 = ( 3 - 4 )
INSTITUTO ELECTORAL Y DE PARTICIPACIÓN CIUDADANA DEL ESTADO DE DURANGO	216,676,427.00	0.00	216,676,427.00	47,301,155.00	47,301,155.00	169,375,272.00
<b>Total del Gasto</b>	<b>216,676,427.00</b>	<b>0.00</b>	<b>216,676,427.00</b>	<b>47,301,155.00</b>	<b>47,301,155.00</b>	<b>169,375,272.00</b>

CUENTA PÚBLICA PRIMER TRIMESTRE 2019  
 INSTITUTO ELECTORAL Y DE PARTICIPACIÓN CIUDADANA DEL ESTADO DE DURANGO  
 Estado Analítico del Ejercicio del Presupuesto de Egresos  
 Clasificación por Objeto del Gasto (Capítulo y Concepto)  
 Del 1 de enero al 31 de marzo de 2019

Concepto	Egresos					Subejercicio
	Aprobado	Ampliaciones/ (Reducciones)	Modificado	Devengado	Pagado	
	1	2	3 = (1 + 2)	4	5	6 = (3 - 4)
<b>Servicios Personales</b>	<b>78,320,054.00</b>	<b>0.00</b>	<b>78,320,054.00</b>	<b>18,347,582.00</b>	<b>18,347,582.00</b>	<b>59,972,492.00</b>
Remuneraciones al Personal de Carácter Permanente	13,199,760.00	0.00	13,199,760.00	2,753,590.00	2,753,590.00	10,446,170.00
Remuneraciones al Personal de Carácter Transitorio	34,333,596.00	0.00	34,333,596.00	11,224,977.00	11,224,977.00	23,108,619.00
Remuneraciones Adicionales y Especiales	22,075,935.00	0.00	22,075,935.00	3,129,886.00	3,129,886.00	18,946,049.00
Seguridad Social	6,980,263.00	0.00	6,980,263.00	897,109.00	897,109.00	6,083,154.00
Otras Prestaciones Sociales y Económicas	1,730,500.00	0.00	1,730,500.00	342,000.00	342,000.00	1,388,500.00
Previsiones	0.00	0.00	0.00	0.00	0.00	0.00
Pago de Estímulos a Servidores Públicos	0.00	0.00	0.00	0.00	0.00	0.00
<b>Materiales y Suministros</b>	<b>12,645,584.00</b>	<b>0.00</b>	<b>12,645,584.00</b>	<b>4,808,477.00</b>	<b>4,808,477.00</b>	<b>7,837,107.00</b>
Materiales de Administración, Emisión de Documentos y Artículos Oficiales	8,761,439.00	0.00	8,761,439.00	4,237,669.00	4,237,669.00	4,523,770.00
Alimentos y Utensilios	1,881,707.00	0.00	1,881,707.00	47,607.00	47,607.00	1,834,100.00
Materiales Primas y Materiales de Producción y Comercialización	0.00	0.00	0.00	0.00	0.00	0.00
Materiales y Artículos de Construcción y de Reparación	150,000.00	-27,040.00	122,960.00	54,836.00	54,836.00	68,124.00
Productos Químicos, Farmacéuticos y de Laboratorio	20,000.00	0.00	20,000.00	268.00	268.00	19,732.00
Combustibles, Lubricantes y Aditivos	1,500,000.00	0.00	1,500,000.00	381,112.00	381,112.00	1,118,888.00
Vestuario, Blancos, Prendas de Protección y Artículos Deportivos	11,670.00	27,040.00	38,710.00	30,345.00	30,345.00	8,365.00
Materiales y Suministros Para Seguridad	0.00	0.00	0.00	0.00	0.00	0.00
Herramientas, Refacciones y Accesorios Menores	320,768.00	0.00	320,768.00	56,640.00	56,640.00	264,128.00
<b>Servicios Generales</b>	<b>34,488,678.00</b>	<b>0.00</b>	<b>34,488,678.00</b>	<b>3,458,405.00</b>	<b>3,458,405.00</b>	<b>31,030,273.00</b>
Servicios Básicos	1,847,424.00	0.00	1,847,424.00	342,595.00	342,595.00	1,604,829.00
Servicios de Arrendamiento	4,453,147.00	0.00	4,453,147.00	952,932.00	952,932.00	3,500,215.00
Servicios Profesionales, Científicos, Técnicos y Otros Servicios	21,271,988.00	0.00	21,271,988.00	1,101,085.00	1,101,085.00	20,170,903.00
Servicios Financieros, Bancarios y Comerciales	1,357,477.00	0.00	1,357,477.00	54,724.00	54,724.00	1,302,753.00
Servicios de Instalación, Reparación, Mantenimiento y Conservación	895,000.00	-6,913.00	888,087.00	112,363.00	112,363.00	775,724.00
Servicios de Comunicación Social y Publicidad.	102,081.00	0.00	102,081.00	4,000.00	4,000.00	98,081.00
Servicios de Traslado y Viáticos	1,777,664.00	0.00	1,777,664.00	253,954.00	253,954.00	1,523,710.00
Servicios Oficiales	575,000.00	-10,000.00	565,000.00	198,173.00	198,173.00	366,827.00
Otros Servicios Generales	2,208,897.00	16,913.00	2,225,810.00	438,579.00	438,579.00	1,787,231.00
<b>Transferencias, Asignaciones, Subsidios y Otras Ayudas</b>	<b>91,122,111.00</b>	<b>0.00</b>	<b>91,122,111.00</b>	<b>20,686,711.00</b>	<b>20,686,711.00</b>	<b>70,435,400.00</b>
Transferencias Internas y Asignaciones al Sector Público	0.00	0.00	0.00	0.00	0.00	0.00
Transferencias al Resto del Sector Público	0.00	0.00	0.00	0.00	0.00	0.00
Subsidios y Subvenciones	0.00	0.00	0.00	0.00	0.00	0.00
Ayudas Sociales	91,122,111.00	0.00	91,122,111.00	20,686,711.00	20,686,711.00	70,435,400.00
Pensiones y Jubilaciones	0.00	0.00	0.00	0.00	0.00	0.00
Transferencias a Fideicomisos, Mandatos y Otros Análogos	0.00	0.00	0.00	0.00	0.00	0.00
Transferencias a la Seguridad Social	0.00	0.00	0.00	0.00	0.00	0.00
Donativos	0.00	0.00	0.00	0.00	0.00	0.00
Transferencias al Exterior	0.00	0.00	0.00	0.00	0.00	0.00
<b>Bienes Muebles, Inmuebles e Intangibles</b>	<b>100,000.00</b>	<b>0.00</b>	<b>100,000.00</b>	<b>0.00</b>	<b>0.00</b>	<b>100,000.00</b>
Mobiliario y Equipo de Administración	100,000.00	0.00	100,000.00	0.00	0.00	100,000.00
Mobiliario y Equipo Educativo y Recreativo	0.00	0.00	0.00	0.00	0.00	0.00
Equipo e Instrumental Médico y de Laboratorio	0.00	0.00	0.00	0.00	0.00	0.00
Vehículos y Equipo de Transporte	0.00	0.00	0.00	0.00	0.00	0.00
Equipo de Defensa y Seguridad	0.00	0.00	0.00	0.00	0.00	0.00
Maquinaria, Otros Equipos y Herramientas	0.00	0.00	0.00	0.00	0.00	0.00
Activos Biológicos	0.00	0.00	0.00	0.00	0.00	0.00
Bienes Inmuebles	0.00	0.00	0.00	0.00	0.00	0.00
Activos Intangibles	0.00	0.00	0.00	0.00	0.00	0.00
<b>Inversión Pública</b>	<b>0.00</b>	<b>0.00</b>	<b>0.00</b>	<b>0.00</b>	<b>0.00</b>	<b>0.00</b>
Obra Pública en Bienes de Dominio Público	0.00	0.00	0.00	0.00	0.00	0.00
Obra Pública en Bienes Propios	0.00	0.00	0.00	0.00	0.00	0.00
Proyectos Productivos y Acciones de Fomento	0.00	0.00	0.00	0.00	0.00	0.00
<b>Inversiones Financieras y Otras Provisiones</b>	<b>0.00</b>	<b>0.00</b>	<b>0.00</b>	<b>0.00</b>	<b>0.00</b>	<b>0.00</b>
Inversiones Para el Fomento de Actividades Productivas.	0.00	0.00	0.00	0.00	0.00	0.00
Acciones y Participaciones de Capital	0.00	0.00	0.00	0.00	0.00	0.00
Compra de Títulos y Valores	0.00	0.00	0.00	0.00	0.00	0.00
Concesión de Préstamos	0.00	0.00	0.00	0.00	0.00	0.00
Inversiones en Fideicomisos, Mandatos y Otros Análogos	0.00	0.00	0.00	0.00	0.00	0.00
Otras Inversiones Financieras	0.00	0.00	0.00	0.00	0.00	0.00
Provisiones para Contingencias y Otras Erogaciones Especiales	0.00	0.00	0.00	0.00	0.00	0.00
<b>Participaciones y Aportaciones</b>	<b>0.00</b>	<b>0.00</b>	<b>0.00</b>	<b>0.00</b>	<b>0.00</b>	<b>0.00</b>
Participaciones	0.00	0.00	0.00	0.00	0.00	0.00
Aportaciones	0.00	0.00	0.00	0.00	0.00	0.00
Convenios	0.00	0.00	0.00	0.00	0.00	0.00
<b>Deuda Pública</b>	<b>0.00</b>	<b>0.00</b>	<b>0.00</b>	<b>0.00</b>	<b>0.00</b>	<b>0.00</b>
Amortización de la Deuda Pública	0.00	0.00	0.00	0.00	0.00	0.00
Intereses de la Deuda Pública	0.00	0.00	0.00	0.00	0.00	0.00
Comisiones de la Deuda Pública	0.00	0.00	0.00	0.00	0.00	0.00
Gastos de la Deuda Pública	0.00	0.00	0.00	0.00	0.00	0.00
Costo por Coberturas	0.00	0.00	0.00	0.00	0.00	0.00
Apoyos Financieros	0.00	0.00	0.00	0.00	0.00	0.00
Adeudos de Ejercicios Fiscales Anteriores (Adefas)	0.00	0.00	0.00	0.00	0.00	0.00
<b>Total del Gasto</b>	<b>216,676,427.00</b>	<b>0.00</b>	<b>216,676,427.00</b>	<b>47,301,155.00</b>	<b>47,301,155.00</b>	<b>169,375,272.00</b>

**CUENTA PÚBLICA PRIMER TRIMESTRE 2019**  
**INSTITUTO ELECTORAL Y DE PARTICIPACIÓN CIUDADANA DEL ESTADO DE DURANGO**  
 Estado Analítico del Ejercicio del Presupuesto de Egresos  
 Clasificación Económica (por Tipo de Gasto)  
 Del 1 de enero al 31 de marzo de 2019

Concepto	Egresos					Subejercicio 6 = ( 3 - 4 )
	Aprobado	Ampliaciones/ (Reducciones)	Modificado	Devengado	Pagado	
	1	2	3 = ( 1 + 2 )	4	5	
Gasto Corriente	216,576,427.00	0.00	216,576,427.00	47,301,155.00	47,301,155.00	169,275,272.00
Gasto de Capital	100,000.00	0.00	100,000.00	0.00	0.00	100,000.00
Amortización de la Deuda y Disminución de Pasivos	0.00	0.00	0.00	0.00	0.00	0.00
Pensiones y Jubilaciones	0.00	0.00	0.00	0.00	0.00	0.00
Participaciones	0.00	0.00	0.00	0.00	0.00	0.00
<b>Total del Gasto</b>	<b>216,676,427.00</b>	<b>0.00</b>	<b>216,676,427.00</b>	<b>47,301,155.00</b>	<b>47,301,155.00</b>	<b>169,375,272.00</b>

CUESTA PÚBLICA PRIMER TRIMESTRE 2019  
 INSTITUTO ELECTORAL Y DE PARTICIPACIÓN CIUDADANA DEL ESTADO DE DURANGO  
 Estado Analítico del Ejercicio del Presupuesto de Egresos  
 Clasificación Funcional (Finalidad y Función)  
 Del 1 de enero al 31 de marzo de 2019

Concepto	Egresos					Subejercicio 6 = (3 - 4)
	Aprobado	Ampliaciones/ (Reducciones)	Modificado	Devengado	Pagado	
	1	2	3 = (1 + 2)	4	5	
<b>Gobierno</b>	<b>0.00</b>	<b>0.00</b>	<b>0.00</b>	<b>0.00</b>	<b>0.00</b>	<b>0.00</b>
Legislación	0.00	0.00	0.00	0.00	0.00	0.00
Justicia	0.00	0.00	0.00	0.00	0.00	0.00
Coordinación de la Política de Gobierno	0.00	0.00	0.00	0.00	0.00	0.00
Relaciones Exteriores	0.00	0.00	0.00	0.00	0.00	0.00
Asuntos Financieros y Hacendarios	0.00	0.00	0.00	0.00	0.00	0.00
Seguridad Nacional	0.00	0.00	0.00	0.00	0.00	0.00
Asuntos de Orden Público y de Seguridad Interior	0.00	0.00	0.00	0.00	0.00	0.00
Otros Servicios Generales	0.00	0.00	0.00	0.00	0.00	0.00
<b>Desarrollo Social</b>	<b>216,676,427.00</b>	<b>0.00</b>	<b>216,676,427.00</b>	<b>47,301,155.00</b>	<b>47,301,155.00</b>	<b>169,375,272.00</b>
Protección Ambiental	0.00	0.00	0.00	0.00	0.00	0.00
Vivienda y Servicios a la Comunidad	0.00	0.00	0.00	0.00	0.00	0.00
Salud	0.00	0.00	0.00	0.00	0.00	0.00
Recreación, Cultura y Otras Manifestaciones Sociales	0.00	0.00	0.00	0.00	0.00	0.00
Educación	0.00	0.00	0.00	0.00	0.00	0.00
Protección Social	0.00	0.00	0.00	0.00	0.00	0.00
Otros Asuntos Sociales	216,676,427.00	0.00	216,676,427.00	47,301,155.00	47,301,155.00	169,375,272.00
<b>Desarrollo Económico</b>	<b>0.00</b>	<b>0.00</b>	<b>0.00</b>	<b>0.00</b>	<b>0.00</b>	<b>0.00</b>
Asuntos Económicos, Comerciales y Laborales en General	0.00	0.00	0.00	0.00	0.00	0.00
Agropecuaria, Silvicultura, Pesca y Caza	0.00	0.00	0.00	0.00	0.00	0.00
Combustibles y Energía	0.00	0.00	0.00	0.00	0.00	0.00
Minería, Manufacturas y Construcción	0.00	0.00	0.00	0.00	0.00	0.00
Transporte	0.00	0.00	0.00	0.00	0.00	0.00
Comunicaciones	0.00	0.00	0.00	0.00	0.00	0.00
Turismo	0.00	0.00	0.00	0.00	0.00	0.00
Ciencia, Tecnología e Innovación	0.00	0.00	0.00	0.00	0.00	0.00
Otras Industrias y Otros Asuntos Económicos	0.00	0.00	0.00	0.00	0.00	0.00
<b>Otras no Clasificadas en Funciones Anteriores</b>	<b>0.00</b>	<b>0.00</b>	<b>0.00</b>	<b>0.00</b>	<b>0.00</b>	<b>0.00</b>
Transacciones de la Deuda Pública / Costo Financiero de la Deuda	0.00	0.00	0.00	0.00	0.00	0.00
Transferencias, Participaciones y Aportaciones entre Diferentes Niveles y Ordenes de Gobierno	0.00	0.00	0.00	0.00	0.00	0.00
Saneamiento del Sistema Financiero	0.00	0.00	0.00	0.00	0.00	0.00
Adeudos de Ejercicios Fiscales Anteriores	0.00	0.00	0.00	0.00	0.00	0.00
<b>Total del Gasto</b>	<b>216,676,427.00</b>	<b>0.00</b>	<b>216,676,427.00</b>	<b>47,301,155.00</b>	<b>47,301,155.00</b>	<b>169,375,272.00</b>

CUENTA PÚBLICA PRIMER TRIMESTRE 2019  
 INSTITUTO ELECTORAL Y DE PARTICIPACIÓN CIUDADANA DEL ESTADO DE DURANGO  
 Endeudamiento Neto  
 Del 1 de enero al 31 de marzo de 2019

Identificación de Crédito o Instrumento	Contratación / Colocación	Amortización	Endeudamiento Neto
	A	B	C = A - B
<b>Créditos Bancarios</b>			
	0.00	0.00	0.00
	0.00	0.00	0.00
	0.00	0.00	0.00
	0.00	0.00	0.00
	0.00	0.00	0.00
	0.00	0.00	0.00
	0.00	0.00	0.00
	0.00	0.00	0.00
	0.00	0.00	0.00
Total Créditos Bancarios	0.00	0.00	0.00
<b>Otros Instrumentos de Deuda</b>			
	0.00	0.00	
	0.00	0.00	0.00
	0.00	0.00	0.00
	0.00	0.00	0.00
	0.00	0.00	0.00
	0.00	0.00	0.00
	0.00	0.00	0.00
	0.00	0.00	0.00
	0.00	0.00	0.00
Total Otros Instrumentos de Deuda	0.00	0.00	0.00
TOTAL	0.00	0.00	0.00

**CUENTA PÚBLICA PRIMER TRIMESTRE 2019**  
**INSTITUTO ELECTORAL Y DE PARTICIPACIÓN CIUDADANA DEL ESTADO DE DURANGO**  
**Intereses de la Deuda**  
**Del 1 de enero al 31 de marzo de 2019**

Identificación de Crédito o Instrumento	Devengado	Pagado
<b>Créditos Bancarios</b>		
	0.00	0.00
	0.00	0.00
	0.00	0.00
	0.00	0.00
	0.00	0.00
	0.00	0.00
	0.00	0.00
	0.00	0.00
	0.00	0.00
Total de Intereses de Créditos Bancarios	0.00	0.00
<b>Otros Instrumentos de Deuda</b>		
	0.00	0.00
	0.00	0.00
	0.00	0.00
	0.00	0.00
	0.00	0.00
	0.00	0.00
	0.00	0.00
	0.00	0.00
	0.00	0.00
	0.00	0.00
	0.00	0.00
Total de Intereses de Otros Instrumentos de Deuda	0.00	0.00
TOTAL	0.00	0.00



# Información Programática

INSTITUTO ELECTORAL Y DE PARTICIPACIÓN  
CIUDADANA DEL ESTADO DE DURANGO



## CUENTA PÚBLICA PRIMER TRIMESTRE 2019

## INSTITUTO ELECTORAL Y DE PARTICIPACIÓN CIUDADANA DEL ESTADO DE DURANGO

Gasto por Categoría Programática

Del 1 de enero al 31 de marzo de 2019

Concepto	Egresos					Subejercicio 6 = ( 3 - 4 )
	Aprobado	Ampliaciones/ (Reducciones)	Modificado	Devengado	Pagado	
	1	2	3 = ( 1 + 2 )	4	5	
<b>Programas</b>						
<b>Subsidios: Sector Social y Privado o Entidades Federativas y Municipios</b>	0.00	0.00	0.00	0.00	0.00	0.00
Sujetos a Reglas de Operación	0.00	0.00	0.00	0.00	0.00	0.00
Otros Subsidios	0.00	0.00	0.00	0.00	0.00	0.00
<b>Desempeño de las Funciones</b>	<b>216,676,427.00</b>	<b>0.00</b>	<b>216,676,427.00</b>	<b>47,301,155.00</b>	<b>47,301,155.00</b>	<b>169,375,272.00</b>
Prestación de Servicios Públicos	216,676,427.00	0.00	216,676,427.00	47,301,155.00	47,301,155.00	169,375,272.00
Provisión de Bienes Públicos	0.00	0.00	0.00	0.00	0.00	0.00
Planeación, seguimiento y evaluación de políticas públicas	0.00	0.00	0.00	0.00	0.00	0.00
Promoción y fomento	0.00	0.00	0.00	0.00	0.00	0.00
Regulación y supervisión	0.00	0.00	0.00	0.00	0.00	0.00
Funciones de las Fuerzas Armadas (Únicamente Gobierno Federal)	0.00	0.00	0.00	0.00	0.00	0.00
Específicos	0.00	0.00	0.00	0.00	0.00	0.00
Proyectos de Inversión	0.00	0.00	0.00	0.00	0.00	0.00
<b>Administrativos y de Apoyo</b>	<b>0.00</b>	<b>0.00</b>	<b>0.00</b>	<b>0.00</b>	<b>0.00</b>	<b>0.00</b>
Apoyo al proceso presupuestario y para mejorar la eficiencia institucional	0.00	0.00	0.00	0.00	0.00	0.00
Apoyo a la función pública y al mejoramiento de la gestión	0.00	0.00	0.00	0.00	0.00	0.00
Operaciones ajenas	0.00	0.00	0.00	0.00	0.00	0.00
<b>Compromisos</b>	<b>0.00</b>	<b>0.00</b>	<b>0.00</b>	<b>0.00</b>	<b>0.00</b>	<b>0.00</b>
Obligaciones de cumplimiento de resolución jurisdiccional	0.00	0.00	0.00	0.00	0.00	0.00
Desastres Naturales	0.00	0.00	0.00	0.00	0.00	0.00
<b>Obligaciones</b>	<b>0.00</b>	<b>0.00</b>	<b>0.00</b>	<b>0.00</b>	<b>0.00</b>	<b>0.00</b>
Pensiones y jubilaciones	0.00	0.00	0.00	0.00	0.00	0.00
Aportaciones a la seguridad social	0.00	0.00	0.00	0.00	0.00	0.00
Aportaciones a fondos de estabilización	0.00	0.00	0.00	0.00	0.00	0.00
Aportaciones a fondos de inversión y reestructura de pensiones	0.00	0.00	0.00	0.00	0.00	0.00
<b>Programas de Gasto Federalizado (Gobierno Federal)</b>	<b>0.00</b>	<b>0.00</b>	<b>0.00</b>	<b>0.00</b>	<b>0.00</b>	<b>0.00</b>
Gasto Federalizado	0.00	0.00	0.00	0.00	0.00	0.00
<b>Participaciones a entidades federativas y municipios</b>	<b>0.00</b>	<b>0.00</b>	<b>0.00</b>	<b>0.00</b>	<b>0.00</b>	<b>0.00</b>
<b>Costo financiero, deuda o apoyos a deudores y ahorradores de la banca</b>	<b>0.00</b>	<b>0.00</b>	<b>0.00</b>	<b>0.00</b>	<b>0.00</b>	<b>0.00</b>
<b>Adeudos de ejercicios fiscales anteriores</b>	<b>0.00</b>	<b>0.00</b>	<b>0.00</b>	<b>0.00</b>	<b>0.00</b>	<b>0.00</b>
<b>Total del Gasto</b>	<b>216,676,427.00</b>	<b>0.00</b>	<b>216,676,427.00</b>	<b>47,301,155.00</b>	<b>47,301,155.00</b>	<b>169,375,272.00</b>

CUENTA PÚBLICA SEGUNDO TRIMESTRE 2018  
Programas y Proyectos de Inversión  
Del 1 de enero al 31 de marzo de 2019 y 2018  
(Pesos)

Ente Público:

INSTITUTO ELECTORAL Y DE PARTICIPACIÓN CIUDADANA DEL ESTADO DE DURANGO

Concepto

NO APLICA

CUENTA PÚBLICA SEGUNDO TRIMESTRE 2018  
Indicadores de Resultados  
Del 1 de enero al 31 de marzo de 2019 y 2018  
(Pesos)

Ente Público:

INSTITUTO ELECTORAL Y DE PARTICIPACIÓN CIUDADANA DEL ESTADO DE DURANGO

Concepto

Se anexa archivo electrónico con los indicadores de resultados 2018

CUENTA PÚBLICA SEGUNDO TRIMESTRE 2018  
Esquemas bursátiles y de cobertura financiera  
Del 1 de enero al 31 de marzo de 2019 y 2018  
(Pesos)

Ente Público:

INSTITUTO ELECTORAL Y DE PARTICIPACIÓN CIUDADANA DEL ESTADO DE DURANGO

Concepto

NO APLICA



# Anexos

**INSTITUTO ELECTORAL Y DE PARTICIPACIÓN  
CIUDADANA DEL ESTADO DE DURANGO**

Relación de Bienes Muebles que Componen el Patrimonio  
Cuenta Pública del 1 de enero al 31 de marzo 2019  
(Pesos)

Ente Público: INSTITUTO ELECTORAL Y DE PARTICIPACIÓN CIUDADANA DEL ESTADO DE DURANGO

Código	Descripción del Bien Mueble	Valor en libros
	Se anexa archivo electrónico que contiene la relación de los bienes muebles que conforman el patrimonio del Instituto Electoral y de Participación Ciudadana del Estado de Durango.	



CUENTA PÚBLICA PRIMER TRIMESTRE 2018  
Relación de Cuentas Bancarias Productivas Específicas  
Del 1 de enero al 31 de marzo de 2019 y 2018  
(Pesos)


Ente Público:

INSTITUTO ELECTORAL Y DE PARTICIPACIÓN CIUDADANA DEL ESTADO DE DURANGO

Concepto

NO APLICA





# Formatos Ley de Disciplina Financiera

INSTITUTO ELECTORAL Y DE PARTICIPACIÓN  
CIUDADANA DEL ESTADO DE DURANGO

**INSTITUTO ELECTORAL Y DE PARTICIPACIÓN CIUDADANA (a)**  
**Estado de Situación Financiera Detallado - LDF**  
**Al 31 de diciembre de 2018 y al 31 de Marzo de 2019 (b)**  
**(PESOS)**

Concepto (c)	2019 (d)	31 de diciembre de 2018 (e)	Concepto (c)	2019 (d)	31 de diciembre de 2018 (e)
<b>ACTIVO</b>			<b>PASIVO</b>		
<b>Activo Circulante</b>			<b>Activo Circulante</b>		
a. Efectivo y Equivalentes (a=a1+a2+a3+a4+a5+a6+a7)	19,627,324	6,775,878	a. Cuentas por Pagar a Corto Plazo (a=a1+a2+a3+a4+a5+a6+a7+a8+a9)	2,190,648	6,191,107
a1) Efectivo	0	0	a1) Servicios Personales por Pagar a Corto Plazo	0	323,970
a2) Bancos/Tesorería	19,627,324	6,775,878	a2) Proveedores por Pagar a Corto Plazo	0	0
a3) Bancos/Dependencias y Otros	0	0	a3) Contratistas por Obras Públicas por Pagar a Corto Plazo	0	0
a4) Inversiones Temporales (Hasta 3 meses)	0	0	a4) Participaciones y Aportaciones por Pagar a Corto Plazo	0	0
a5) Fondos con Afectación Específica	0	0	a5) Transferencias Oligadas por Pagar a Corto Plazo	0	0
a6) Depósitos de Fondos de Terceros en Garantía y/o Administración	0	0	a6) Intereses, Comisiones y Otros Gastos de la Deuda Pública por Pagar a Corto Plazo	0	0
a7) Otros Efectivos y Equivalentes	0	0	a7) Retenciones y Contribuciones por Pagar a Corto Plazo	1,303,107	3,115,421
b. Derechos a Recibir Efectivo o Equivalentes (b=b1+b2+b3+b4+b5+b6+b7)	161,566	2,065	a8) Devoluciones de la Ley de Ingresos por Pagar a Corto Plazo	0	0
b1) Inversiones Financieras de Corto Plazo	0	0	a9) Otras Cuentas por Pagar a Corto Plazo	887,541	2,751,716
b2) Cuentas por Cobrar a Corto Plazo	0	0	b. Documentos por Pagar a Corto Plazo (b=b1+b2+b3)	0	0
b3) Deudores Diversos por Cobrar a Corto Plazo	141,501	0	b1) Documentos Comerciales por Pagar a Corto Plazo	0	0
b4) Ingresos por Recuperar a Corto Plazo	0	0	b2) Documentos con Contratistas por Obras Públicas por Pagar a Corto Plazo	0	0
b5) Deudores por Anticipos de la Tesorería a Corto Plazo	20,065	2,065	b3) Otros Documentos por Pagar a Corto Plazo	0	0
b6) Préstamos Oligados a Corto Plazo	0	0	c. Porción a Corto Plazo de la Deuda Pública a Largo Plazo (c=c1+c2)	0	0
b7) Otros Derechos a Recibir Efectivo o Equivalentes a Corto Plazo	0	0	c1) Porción a Corto Plazo de la Deuda Pública	0	0
c. Derechos a Recibir Bienes o Servicios (c=c1+c2+c3+c4+c5)	77,600	73,600	c2) Porción a Corto Plazo de Arrendamiento Financiero	0	0
c1) Anticipo a Proveedores por Adquisición de Bienes y Prestación de Servicios a Corto Plazo	77,600	73,600	d. Títulos y Valores a Corto Plazo	0	0
c2) Anticipo a Proveedores por Adquisición de Bienes Inmuebles y Muebles a Corto Plazo	0	0	e. Pasivos Diferidos a Corto Plazo (e=e1+e2+e3)	0	0
c3) Anticipo a Proveedores por Adquisición de Bienes Intangibles a Corto Plazo	0	0	e1) Ingresos Cobrados por Adelantado a Corto Plazo	0	0
c4) Anticipo a Contratistas por Obras Públicas a Corto Plazo	0	0	e2) Intereses Cobrados por Adelantado a Corto Plazo	0	0
c5) Otros Derechos a Recibir Bienes o Servicios a Corto Plazo	0	0	e3) Otros Pasivos Diferidos a Corto Plazo	0	0
d. Inventarios (d=d1+d2+d3+d4+d5)	0	0	f. Fondos y Bienes de Terceros en Garantía y/o Administración a Corto Plazo (f=f1+f2+f3+f4+f5+f6)	0	0
d1) Inventario de Mercancías para Venta	0	0	f1) Fondos en Garantía a Corto Plazo	0	0
d2) Inventario de Mercancías Terminadas	0	0	f2) Fondos en Administración a Corto Plazo	0	0
d3) Inventario de Mercancías en Proceso de Elaboración	0	0	f3) Fondos Contingentes a Corto Plazo	0	0
d4) Inventario de Materias Primas, Materiales y Suministros para Producción	0	0	f4) Fondos de Fideicomisos, Mandatos y Contratos Análogos a Corto Plazo	0	0
d5) Bienes en Tránsito	0	0	f5) Otros Fondos de Terceros en Garantía y/o Administración a Corto Plazo	0	0
e. Almacenes	0	0	f6) Valores y Bienes en Garantía a Corto Plazo	0	0
f. Estimación por Pérdida o Deterioro de Activos Circulantes (f=f1+f2)	0	0	g. Provisiones a Corto Plazo (g=g1+g2+g3)	0	0
f1) Estimaciones para Cuentas Incobrables por Derechos a Recibir Efectivo o Equivalentes	0	0	g1) Provisión para Demandas y Juicios a Corto Plazo	0	0
f2) Estimación por Deterioro de Inventarios	0	0	g2) Provisión para Contingencias a Corto Plazo	0	0
g. Otros Activos Circulantes (g=g1+g2+g3+g4)	0	0	g3) Otras Provisiones a Corto Plazo	0	0
g1) Valores en Garantía	0	0	h. Otros Pasivos a Corto Plazo (h=h1+h2+h3)	0	0
g2) Bienes en Garantía (excluye depósitos de fondos)	0	0	h1) Ingresos por Clasificar	0	0
g3) Bienes Derivados de Embargos, Decomisos, Aseguramientos y Dación en Pago	0	0	h2) Recaudación por Participar	0	0
g4) Adquisición con Fondos de Terceros	0	0	h3) Otros Pasivos Circulantes	0	0
<b>IA. Total de Activos Circulantes (IA = a + b + c + d + e + f + g)</b>	<b>19,866,490</b>	<b>6,851,543</b>	<b>IIA. Total de Pasivos Circulantes (IIA = a + b + c + d + e + f + g + h)</b>	<b>2,190,648</b>	<b>6,191,107</b>
<b>Activo No Circulante</b>			<b>Pasivo No Circulante</b>		
a. Inversiones Financieras a Largo Plazo	7,777,256	8,330,454	a. Cuentas por Pagar a Largo Plazo	0	0
b. Derechos a Recibir Efectivo o Equivalentes a Largo Plazo	0	0	b. Documentos por Pagar a Largo Plazo	0	0
c. Bienes Inmuebles, Infraestructura y Construcciones en Proceso	63,054,812	63,054,812	c. Deuda Pública a Largo Plazo	0	0
d. Bienes Muebles	16,608,332	16,608,332	d. Pasivos Diferidos a Largo Plazo	0	0
e. Activos Intangibles	33,578	33,578	e. Fondos y Bienes de Terceros en Garantía y/o en Administración a Largo Plazo	0	0
f. Depreciación, Deterioro y Amortización Acumulada de Bienes	-9,672,667	-9,672,667	f. Provisiones a Largo Plazo	0	0
g. Activos Diferidos	0	0	<b>IIIB. Total de Pasivos No Circulantes (IIIB = a + b + c + d + e + f)</b>	<b>0</b>	<b>0</b>
h. Estimación por Pérdida o Deterioro de Activos no Circulantes	0	0	<b>II. Total del Pasivo (II = IIA + IIIB)</b>	<b>2,190,648</b>	<b>6,191,107</b>
i. Otros Activos no Circulantes	0	0	<b>HACIENDA PÚBLICA/PATRIMONIO</b>		
<b>IB. Total de Activos No Circulantes (IB = a + b + c + d + e + f + g + h + i)</b>	<b>77,801,312</b>	<b>78,354,510</b>	<b>IIIA. Hacienda Pública/Patrimonio Contribuido (IIIA = a + b + c)</b>	<b>-10,408,419</b>	<b>-10,408,419</b>
<b>I. Total del Activo (I = IA + IB)</b>	<b>97,667,801</b>	<b>85,206,053</b>	a. Aportaciones	0	0
			b. Donaciones de Capital	0	0
			c. Actualización de la Hacienda Pública/Patrimonio	-10,408,419	-10,408,419
			<b>IIIB. Hacienda Pública/Patrimonio Generado (IIIB = a + b + c + d + e)</b>	<b>106,073,826</b>	<b>89,423,364</b>
			a. Resultados del Ejercicio (Ahorro/ Desahorro)	16,650,462	-5,168,136
			b. Resultados de Ejercicios Anteriores	10,340,334	15,506,470
			c. Revalúos	3,958,805	3,958,805
			d. Reservas	75,124,226	75,124,226
			e. Rectificaciones de Resultados de Ejercicios Anteriores	0	0
			<b>IIIC. Exceso o Insuficiencia en la Actualización de la Hacienda Pública/Patrimonio (IIIC=a+b)</b>	<b>0</b>	<b>0</b>
			a. Resultado por Posición Monetaria	0	0
			b. Resultado por Tenencia de Activos no Monetarios	0	0
			<b>III. Total Hacienda Pública/Patrimonio (III = IIIA + IIIB + IIIC)</b>	<b>95,665,407</b>	<b>79,014,945</b>
			<b>IV. Total del Pasivo y Hacienda Pública/Patrimonio (IV = II + III)</b>	<b>97,856,055</b>	<b>85,206,053</b>

Ente Público										
Informe Analítico de Obligaciones Diferentes de Financiamientos – LDF										
Del 1 de enero al 31 de marzo de 2019 (b)										
(PESOS)										
Denominación de las Obligaciones Diferentes de Financiamiento (c)	Fecha del Contrato (d)	Fecha de inicio de operación del proyecto (e)	Fecha de vencimiento (f)	Monto de la inversión pactado (g)	Plazo pactado (h)	Monto promedio mensual del pago de la contraprestación (i)	Monto promedio mensual del pago de la contraprestación correspondiente al pago de inversión (j)	Monto pagado de la inversión al 31 de diciembre de 2016 (k)	Monto pagado de la inversión actualizado al 31 de diciembre de 2016 (l)	Saldo pendiente por pagar de la inversión al 31 de diciembre de 2016 (m = g – l)
<b>A. Asociaciones Público Privadas (APP's)</b> (A=a+b+c+d)	<b>NO APLICA</b>									0
a) APP 1										0
b) APP 2										0
c) APP 3										0
d) APP XX										0
<b>B. Otros Instrumentos</b> (B=a+b+c+d)	<b>NO APLICA</b>									0
a) Otro Instrumento 1										0
b) Otro Instrumento 2										0
c) Otro Instrumento 3										0
d) Otro Instrumento XX										0
<b>C. Total de Obligaciones Diferentes de Financiamiento (C=A+B)</b>	<b>NO APLICA</b>									0

INSTITUTO ELECTORAL Y DE PARTICIPACION CIUDADANA (a)  
Balance Presupuestario - LDF  
Del 1 de Enero al 31 de Marzo de 2019 (b)  
(PESOS)

Concepto (c)	Estimado/ Aprobado (d)	Devengado	Recaudado/ Pagado
<b>A. Ingresos Totales (A = A1+A2+A3)</b>	216,676,427	64,650,349	64,650,349
A1. Ingresos de Libre Disposición	216,676,427	64,650,349	64,650,349
A2. Transferencias Federales Etiquetadas			
A3. Financiamiento Neto	0	0	0
<b>B. Egresos Presupuestarios<sup>1</sup> (B = B1+B2)</b>	216,676,427	47,301,155	47,301,155
B1. Gasto No Etiquetado (sin incluir Amortización de la Deuda Pública)	216,676,427	47,301,155	47,301,155
B2. Gasto Etiquetado (sin incluir Amortización de la Deuda Pública)			
<b>C. Remanentes del Ejercicio Anterior (C = C1 + C2)</b>		0	0
C1. Remanentes de Ingresos de Libre Disposición aplicados en el periodo			
C2. Remanentes de Transferencias Federales Etiquetadas aplicados en el periodo			
<b>I. Balance Presupuestario (I = A - B + C)</b>	0	17,349,194	17,349,194
<b>II. Balance Presupuestario sin Financiamiento Neto (II = I - A3)</b>	0	17,349,194	17,349,194
<b>III. Balance Presupuestario sin Financiamiento Neto y sin Remanentes del Ejercicio Anterior (III = II - C)</b>	0	17,349,194	17,349,194

Concepto	Aprobado	Devengado	Pagado
<b>E. Intereses, Comisiones y Gastos de la Deuda (E = E1+E2)</b>	0	0	0
E1. Intereses, Comisiones y Gastos de la Deuda con Gasto No Etiquetado			
E2. Intereses, Comisiones y Gastos de la Deuda con Gasto Etiquetado			
<b>IV. Balance Primario (IV = III - E)</b>	0	17,349,194	17,349,194

Concepto	Estimado/ Aprobado	Devengado	Recaudado/ Pagado
<b>F. Financiamiento (F = F1 + F2)</b>	0	0	0
F1. Financiamiento con Fuente de Pago de Ingresos de Libre Disposición			
F2. Financiamiento con Fuente de Pago de Transferencias Federales Etiquetadas			
<b>G. Amortización de la Deuda (G = G1 + G2)</b>	0	0	0
G1. Amortización de la Deuda Pública con Gasto No Etiquetado			
G2. Amortización de la Deuda Pública con Gasto Etiquetado			
<b>A3. Financiamiento Neto (A3 = F - G)</b>	0	0	0

Concepto	Estimado/ Aprobado	Devengado	Recaudado/ Pagado
A1. Ingresos de Libre Disposición	216,676,427	64,650,349	64,650,349
A3.1 Financiamiento Neto con Fuente de Pago de Ingresos de Libre Disposición (A3.1 = F1 - G1)	0	0	0
F1. Financiamiento con Fuente de Pago de Ingresos de Libre Disposición	0	0	0
G1. Amortización de la Deuda Pública con Gasto No Etiquetado	0	0	0
B1. Gasto No Etiquetado (sin incluir Amortización de la Deuda Pública)	216,676,427	47,301,155	47,301,155
C1. Remanentes de Ingresos de Libre Disposición aplicados en el periodo		0	0
<b>V. Balance Presupuestario de Recursos Disponibles (V = A1 + A3.1 - B1 + C1)</b>	0	17,349,194	17,349,194
<b>VI. Balance Presupuestario de Recursos Disponibles sin Financiamiento Neto (VI = V - A3.1)</b>	0	17,349,194	17,349,194

Concepto	Estimado/ Aprobado	Devengado	Recaudado/ Pagado
A2. Transferencias Federales Etiquetadas	0	0	0
A3.2 Financiamiento Neto con Fuente de Pago de Transferencias Federales Etiquetadas (A3.2 = F2 – G2)	0	0	0
F2. Financiamiento con Fuente de Pago de Transferencias Federales Etiquetadas	0	0	0
G2. Amortización de la Deuda Pública con Gasto Etiquetado	0	0	0
B2. Gasto Etiquetado (sin incluir Amortización de la Deuda Pública)	0	0	0
C2. Remanentes de Transferencias Federales Etiquetadas aplicados en el periodo		0	0
<b>VII. Balance Presupuestario de Recursos Etiquetados (VII = A2 + A3.2 – B2 + C2)</b>	<b>0</b>	<b>0</b>	<b>0</b>
<b>VIII. Balance Presupuestario de Recursos Etiquetados sin Financiamiento Neto (VIII = VII – A3.2)</b>	<b>0</b>	<b>0</b>	<b>0</b>

**INSTITUTO ELECTORAL Y DE PARTICIPACION CIUDADANA (a)**  
**Estado Analítico de Ingresos Detallado - LDF**  
**Del 1 de Enero al 31 de Marzo de 2019 (b)**  
**(PESOS)**

Concepto (c)	Ingreso					Diferencia (e)
	Estimado (d)	Ampliaciones/ (Reducciones)	Modificado	Devengado	Recaudado	
<b>Ingresos de Libre Disposición</b>						
A. Impuestos			0			0
B. Cuotas y Aportaciones de Seguridad Social			0			0
C. Contribuciones de Mejoras			0			0
D. Derechos			0			0
E. Productos	0	0	0	147,321	147,321	147,321
F. Aprovechamientos			0			0
G. Ingresos por Ventas de Bienes y Prestación Servicios	0	0	0	145,534	145,534	145,534
H. Participaciones (H=h1+h2+h3+h4+h5+h6+h7+h8+h9+h10+h11)	0	0	0	0	0	0
h1) Fondo General de Participaciones			0			0
h2) Fondo de Fomento Municipal			0			0
h3) Fondo de Fiscalización y Recaudación			0			0
h4) Fondo de Compensación			0			0
h5) Fondo de Extracción de Hidrocarburos			0			0
h6) Impuesto Especial Sobre Producción y Servicios			0			0
h7) 0.136% de la Recaudación Federal Participable			0			0
h8) 3.17% Sobre Extracción de Petróleo			0			0
h9) Gasolinas y Diésel			0			0
h10) Fondo del Impuesto Sobre la Renta			0			0
h11) Fondo de Estabilización de los Ingresos de las Entidades Federativas			0			0
I. Incentivos Derivados de la Colaboración Fiscal (I=i1+i2+i3+i4+i5)	0	0	0	0	0	0
i1) Tenencia o Uso de Vehículos			0			0
i2) Fondo de Compensación ISAN			0			0
i3) Impuesto Sobre Automóviles Nuevos			0			0
i4) Fondo de Compensación de Repecos-Intermedios			0			0
i5) Otros Incentivos Económicos			0			0
J. Transferencias y Asignaciones	216,676,427	0	216,676,427	64,357,494	64,357,494	-152,318,933
K. Convenios	0	0	0	0	0	0
k1) Otros Convenios y Subsidios			0			0
L. Otros Ingresos de Libre Disposición (L=l1+l2)	0	0	0	0	0	0
l1) Participaciones en Ingresos Locales			0			0
l2) Otros Ingresos de Libre Disposición			0			0
<b>I. Total de Ingresos de Libre Disposición (I=A+B+C+D+E+F+G+H+I+J+K+L)</b>	<b>216,676,427</b>	<b>0</b>	<b>216,676,427</b>	<b>64,650,349</b>	<b>64,650,349</b>	<b>-152,026,078</b>
<b>Ingresos Excedentes de Ingresos de Libre Disposición</b>						
<b>Transferencias Federales Etiquetadas</b>						
A. Aportaciones (A=a1+a2+a3+a4+a5+a6+a7+a8)	0	0	0	0	0	0
a1) Fondo de Aportaciones para la Nómina Educativa y Gasto Operativo			0			0
a2) Fondo de Aportaciones para los Servicios de Salud			0			0
a3) Fondo de Aportaciones para la Infraestructura Social			0			0
a4) Fondo de Aportaciones para el Fortalecimiento de los Municipios y de las Demarcaciones Territoriales del Distrito Federal			0			0
a5) Fondo de Aportaciones Múltiples			0			0
a6) Fondo de Aportaciones para la Educación Tecnológica y de Adultos			0			0
a7) Fondo de Aportaciones para la Seguridad Pública de los Estados y del Distrito Federal			0			0
a8) Fondo de Aportaciones para el Fortalecimiento de las Entidades Federativas			0			0
B. Convenios (B=b1+b2+b3+b4)	0	0	0	0	0	0
b1) Convenios de Protección Social en Salud			0			0
b2) Convenios de Descentralización			0			0
b3) Convenios de Reasignación			0			0
b4) Otros Convenios y Subsidios			0			0
C. Fondos Distintos de Aportaciones (C=c1+c2)	0	0	0	0	0	0
c1) Fondo para Entidades Federativas y Municipios Productores de Hidrocarburos			0			0
c2) Fondo Minero			0			0
D. Transferencias, Asignaciones, Subsidios y Subvenciones, y Pensiones y Jubilaciones			0			0



INSTITUTO ELECTORAL Y DE PARTICIPACION CIUDADANA (a)  
 Estado Analítico del Ejercicio del Presupuesto de Egresos Detallado - LDF  
 Clasificación por Objeto del Gasto (Capítulo y Concepto)  
 Del 1 de Enero al 31 de Marzo de 2019 (b)  
 (PESOS)

Concepto (c)	Egresos					Subejercicio (e)
	Aprobado (d)	Ampliaciones/ (Reducciones)	Modificado	Devengado	Pagado	
<b>I. Gasto No Etiquetado (I=A+B+C+D+E+F+G+H+I)</b>	<b>216,676,427</b>	<b>0</b>	<b>216,676,427</b>	<b>47,301,155</b>	<b>47,301,155</b>	<b>169,375,272</b>
<b>A. Servicios Personales (A=a1+a2+a3+a4+a5+a6+a7)</b>	<b>78,320,054</b>	<b>0</b>	<b>78,320,054</b>	<b>18,347,563</b>	<b>18,347,563</b>	<b>59,972,491</b>
a1) Remuneraciones al Personal de Carácter Permanente	13,199,760	0	13,199,760	2,753,590	2,753,590	10,446,170
a2) Remuneraciones al Personal de Carácter Transitorio	34,333,596	0	34,333,596	11,224,977	11,224,977	23,108,619
a3) Remuneraciones Adicionales y Especiales	22,075,935	0	22,075,935	3,129,886	3,129,886	18,946,049
a4) Seguridad Social	6,980,263	0	6,980,263	897,109	897,109	6,083,154
a5) Otras Prestaciones Sociales y Económicas	1,730,500	0	1,730,500	342,000	342,000	1,388,500
a6) Previsiones	0	0	0	0	0	0
a7) Pago de Estímulos a Servidores Públicos	0	0	0	0	0	0
<b>B. Materiales y Suministros (B=b1+b2+b3+b4+b5+b6+b7+b8+b9)</b>	<b>12,645,584</b>	<b>0</b>	<b>12,645,584</b>	<b>4,808,477</b>	<b>4,808,477</b>	<b>7,837,107</b>
b1) Materiales de Administración, Emisión de Documentos y Artículos Oficiales	8,761,439	0	8,761,439	4,237,669	4,237,669	4,523,770
b2) Alimentos y Utensilios	1,881,707	0	1,881,707	47,606	47,606	1,834,101
b3) Materias Primas y Materiales de Producción y Comercialización	0	0	0	0	0	0
b4) Materiales y Artículos de Construcción y de Reparación	150,000	-27,040	122,960	54,836	54,836	68,124
b5) Productos Químicos, Farmacéuticos y de Laboratorio	20,000	0	20,000	268	268	19,732
b6) Combustibles, Lubricantes y Aditivos	1,500,000	0	1,500,000	381,112	381,112	1,118,888
b7) Vestuario, Blancos, Prendas de Protección y Artículos Deportivos	11,670	27,040	38,710	30,345	30,345	8,365
b8) Materiales y Suministros Para Seguridad	0	0	0	0	0	0
b9) Herramientas, Refacciones y Accesorios Menores	320,768	0	320,768	56,640	56,640	264,128
<b>C. Servicios Generales (C=c1+c2+c3+c4+c5+c6+c7+c8+c9)</b>	<b>34,488,678</b>	<b>0</b>	<b>34,488,678</b>	<b>3,458,405</b>	<b>3,458,405</b>	<b>31,030,273</b>
c1) Servicios Básicos	1,847,424	0	1,847,424	342,595	342,595	1,504,829
c2) Servicios de Arrendamiento	4,453,147	0	4,453,147	952,932	952,932	3,500,215
c3) Servicios Profesionales, Científicos, Técnicos y Otros Servicios	21,271,988	0	21,271,988	1,101,085	1,101,085	20,170,903
c4) Servicios Financieros, Bancarios y Comerciales	1,357,477	0	1,357,477	54,724	54,724	1,302,753
c5) Servicios de Instalación, Reparación, Mantenimiento y Conservación	895,000	-6,913	888,087	112,362	112,362	775,725
c6) Servicios de Comunicación Social y Publicidad	102,081	0	102,081	4,000	4,000	98,081
c7) Servicios de Traslado y Viáticos	1,777,664	0	1,777,664	253,954	253,954	1,523,710
c8) Servicios Oficiales	575,000	-10,000	565,000	198,173	198,173	366,827
c9) Otros Servicios Generales	2,208,897	16,913	2,225,810	438,579	438,579	1,787,231
<b>D. Transferencias, Asignaciones, Subsidios y Otras Ayudas (D=d1+d2+d3+d4+d5+d6+d7+d8+d9)</b>	<b>91,122,111</b>	<b>0</b>	<b>91,122,111</b>	<b>20,686,711</b>	<b>20,686,711</b>	<b>70,435,400</b>
d1) Transferencias Internas y Asignaciones al Sector Público	0	0	0	0	0	0
d2) Transferencias al Resto del Sector Público	0	0	0	0	0	0
d3) Subsidios y Subvenciones	0	0	0	0	0	0
d4) Ayudas Sociales	91,122,111	0	91,122,111	20,686,711	20,686,711	70,435,400
d5) Pensiones y Jubilaciones	0	0	0	0	0	0
d6) Transferencias a Fideicomisos, Mandatos y Otros Análogos	0	0	0	0	0	0
d7) Transferencias a la Seguridad Social	0	0	0	0	0	0
d8) Donativos	0	0	0	0	0	0
d9) Transferencias al Exterior	0	0	0	0	0	0
<b>E. Bienes Muebles, Inmuebles e Intangibles (E=e1+e2+e3+e4+e5+e6+e7+e8+e9)</b>	<b>100,000</b>	<b>0</b>	<b>100,000</b>	<b>0</b>	<b>0</b>	<b>100,000</b>
e1) Mobiliario y Equipo de Administración	100,000	0	100,000	0	0	100,000
e2) Mobiliario y Equipo Educativo y Recreativo	0	0	0	0	0	0
e3) Equipo e Instrumental Médico y de Laboratorio	0	0	0	0	0	0
e4) Vehículos y Equipo de Transporte	0	0	0	0	0	0
e5) Equipo de Defensa y Seguridad	0	0	0	0	0	0
e6) Maquinaria, Otros Equipos y Herramientas	0	0	0	0	0	0
e7) Activos Biológicos	0	0	0	0	0	0
e8) Bienes Inmuebles	0	0	0	0	0	0
e9) Activos Intangibles	0	0	0	0	0	0
<b>F. Inversión Pública (F=f1+f2+f3)</b>	<b>0</b>	<b>0</b>	<b>0</b>	<b>0</b>	<b>0</b>	<b>0</b>
f1) Obra Pública en Bienes de Dominio Público	0	0	0	0	0	0
f2) Obra Pública en Bienes Propios	0	0	0	0	0	0
f3) Proyectos Productivos y Acciones de Fomento	0	0	0	0	0	0
<b>G. Inversiones Financieras y Otras Provisiones (G=g1+g2+g3+g4+g5+g6+g7)</b>	<b>0</b>	<b>0</b>	<b>0</b>	<b>0</b>	<b>0</b>	<b>0</b>
g1) Inversiones Para el Fomento de Actividades Productivas	0	0	0	0	0	0
g2) Acciones y Participaciones de Capital	0	0	0	0	0	0
g3) Compra de Títulos y Valores	0	0	0	0	0	0
g4) Concesión de Préstamos	0	0	0	0	0	0
g5) Inversiones en Fideicomisos, Mandatos y Otros Análogos	0	0	0	0	0	0
Fideicomiso de Desastres Naturales (Informativo)	0	0	0	0	0	0
g6) Otras Inversiones Financieras	0	0	0	0	0	0
g7) Provisiones para Contingencias y Otras Erogaciones Especiales	0	0	0	0	0	0
<b>H. Participaciones y Aportaciones (H=h1+h2+h3)</b>	<b>0</b>	<b>0</b>	<b>0</b>	<b>0</b>	<b>0</b>	<b>0</b>
h1) Participaciones	0	0	0	0	0	0
h2) Aportaciones	0	0	0	0	0	0
h3) Convenios	0	0	0	0	0	0
<b>I. Deuda Pública (I=i1+i2+i3+i4+i5+i6+i7)</b>	<b>0</b>	<b>0</b>	<b>0</b>	<b>0</b>	<b>0</b>	<b>0</b>
i1) Amortización de la Deuda Pública	0	0	0	0	0	0
i2) Intereses de la Deuda Pública	0	0	0	0	0	0
i3) Comisiones de la Deuda Pública	0	0	0	0	0	0
i4) Gastos de la Deuda Pública	0	0	0	0	0	0
i5) Costo por Coberturas	0	0	0	0	0	0
i6) Apoyos Financieros	0	0	0	0	0	0
i7) Adeudos de Ejercicios Fiscales Anteriores (ADEFAS)	0	0	0	0	0	0



INSTITUTO ELECTORAL Y DE PARTICIPACION CIUDADANA (a)  
 Estado Analítico del Ejercicio del Presupuesto de Egresos Detallado - LDF  
 Clasificación por Objeto del Gasto (Capítulo y Concepto)  
 Del 1 de Enero al 31 de Marzo de 2019 (b)  
 (PESOS)

Concepto (c)	Egresos					Subejercicio (e)
	Aprobado (d)	Ampliaciones/ (Reducciones)	Modificado	Devengado	Pagado	
<b>II. Gasto Etiquetado (II=A+B+C+D+E+F+G+H+I)</b>	0	0	0	0	0	0
<b>A. Servicios Personales (A=a1+a2+a3+a4+a5+a6+a7)</b>	0	0	0	0	0	0
a1) Remuneraciones al Personal de Carácter Permanente	0	0	0	0	0	0
a2) Remuneraciones al Personal de Carácter Transitorio	0	0	0	0	0	0
a3) Remuneraciones Adicionales y Especiales	0	0	0	0	0	0
a4) Seguridad Social	0	0	0	0	0	0
a5) Otras Prestaciones Sociales y Económicas	0	0	0	0	0	0
a6) Previsiones	0	0	0	0	0	0
a7) Pago de Estímulos a Servidores Públicos	0	0	0	0	0	0
<b>B. Materiales y Suministros (B=b1+b2+b3+b4+b5+b6+b7+b8+b9)</b>	0	0	0	0	0	0
b1) Materiales de Administración, Emisión de Documentos y Artículos Oficiales	0	0	0	0	0	0
b2) Alimentos y Utensilios	0	0	0	0	0	0
b3) Materias Primas y Materiales de Producción y Comercialización	0	0	0	0	0	0
b4) Materiales y Artículos de Construcción y de Reparación	0	0	0	0	0	0
b5) Productos Químicos, Farmacéuticos y de Laboratorio	0	0	0	0	0	0
b6) Combustibles, Lubricantes y Aditivos	0	0	0	0	0	0
b7) Vestuario, Blancos, Prendas de Protección y Artículos Deportivos	0	0	0	0	0	0
b8) Materiales y Suministros Para Seguridad	0	0	0	0	0	0
b9) Herramientas, Refacciones y Accesorios Menores	0	0	0	0	0	0
<b>C. Servicios Generales (C=c1+c2+c3+c4+c5+c6+c7+c8+c9)</b>	0	0	0	0	0	0
c1) Servicios Básicos	0	0	0	0	0	0
c2) Servicios de Arrendamiento	0	0	0	0	0	0
c3) Servicios Profesionales, Científicos, Técnicos y Otros Servicios	0	0	0	0	0	0
c4) Servicios Financieros, Bancarios y Comerciales	0	0	0	0	0	0
c5) Servicios de Instalación, Reparación, Mantenimiento y Conservación	0	0	0	0	0	0
c6) Servicios de Comunicación Social y Publicidad	0	0	0	0	0	0
c7) Servicios de Traslado y Viáticos	0	0	0	0	0	0
c8) Servicios Oficiales	0	0	0	0	0	0
c9) Otros Servicios Generales	0	0	0	0	0	0
<b>D. Transferencias, Asignaciones, Subsidios y Otras Ayudas (D=d1+d2+d3+d4+d5+d6+d7+d8+d9)</b>	0	0	0	0	0	0
d1) Transferencias Internas y Asignaciones al Sector Público	0	0	0	0	0	0
d2) Transferencias al Resto del Sector Público	0	0	0	0	0	0
d3) Subsidios y Subvenciones	0	0	0	0	0	0
d4) Ayudas Sociales	0	0	0	0	0	0
d5) Pensiones y Jubilaciones	0	0	0	0	0	0
d6) Transferencias a Fideicomisos, Mandatos y Otros Análogos	0	0	0	0	0	0
d7) Transferencias a la Seguridad Social	0	0	0	0	0	0
d8) Donativos	0	0	0	0	0	0
d9) Transferencias al Exterior	0	0	0	0	0	0
<b>E. Bienes Muebles, Inmuebles e Intangibles (E=e1+e2+e3+e4+e5+e6+e7+e8+e9)</b>	0	0	0	0	0	0
e1) Mobiliario y Equipo de Administración	0	0	0	0	0	0
e2) Mobiliario y Equipo Educativo y Recreativo	0	0	0	0	0	0
e3) Equipo e Instrumental Médico y de Laboratorio	0	0	0	0	0	0
e4) Vehículos y Equipo de Transporte	0	0	0	0	0	0
e5) Equipo de Defensa y Seguridad	0	0	0	0	0	0
e6) Maquinaria, Otros Equipos y Herramientas	0	0	0	0	0	0
e7) Activos Biológicos	0	0	0	0	0	0
e8) Bienes Inmuebles	0	0	0	0	0	0
e9) Activos Intangibles	0	0	0	0	0	0
<b>F. Inversión Pública (F=f1+f2+f3)</b>	0	0	0	0	0	0
f1) Obra Pública en Bienes de Dominio Público	0	0	0	0	0	0
f2) Obra Pública en Bienes Propios	0	0	0	0	0	0
f3) Proyectos Productivos y Acciones de Fomento	0	0	0	0	0	0
<b>G. Inversiones Financieras y Otras Provisiones (G=g1+g2+g3+g4+g5+g6+g7)</b>	0	0	0	0	0	0
g1) Inversiones Para el Fomento de Actividades Productivas	0	0	0	0	0	0
g2) Acciones y Participaciones de Capital	0	0	0	0	0	0
g3) Compra de Títulos y Valores	0	0	0	0	0	0
g4) Concesión de Préstamos	0	0	0	0	0	0
g5) Inversiones en Fideicomisos, Mandatos y Otros Análogos	0	0	0	0	0	0
Fideicomiso de Desastres Naturales (Informativo)	0	0	0	0	0	0
g6) Otras Inversiones Financieras	0	0	0	0	0	0
g7) Provisiones para Contingencias y Otras Erogaciones Especiales	0	0	0	0	0	0
<b>H. Participaciones y Aportaciones (H=h1+h2+h3)</b>	0	0	0	0	0	0
h1) Participaciones	0	0	0	0	0	0
h2) Aportaciones	0	0	0	0	0	0
h3) Convenios	0	0	0	0	0	0
<b>I. Deuda Pública (I=i1+i2+i3+i4+i5+i6+i7)</b>	0	0	0	0	0	0
i1) Amortización de la Deuda Pública	0	0	0	0	0	0
i2) Intereses de la Deuda Pública	0	0	0	0	0	0
i3) Comisiones de la Deuda Pública	0	0	0	0	0	0
i4) Gastos de la Deuda Pública	0	0	0	0	0	0
i5) Costo por Coberturas	0	0	0	0	0	0
i6) Apoyos Financieros	0	0	0	0	0	0
i7) Adeudos de Ejercicios Fiscales Anteriores (ADEFAS)	0	0	0	0	0	0
<b>III. Total de Egresos (III = I + II)</b>	216,676,427	0	216,676,427	47,301,155	47,301,155	169,375,272



INSTITUTO ELECTORAL Y DE PARTICIPACION CIUDADANA (a)  
 Estado Analítico del Ejercicio del Presupuesto de Egresos Detallado - LDF  
 Clasificación Funcional (Finalidad y Función)  
 Del 1 de Enero al 31 de Marzo de 2019 (b)  
 (PESOS)

Concepto (c)	Egresos					Subejercicio (e)
	Aprobado (d)	Ampliaciones/ (Reducciones)	Modificado	Devengado	Pagado	
<b>I. Gasto No Etiquetado (I=A+B+C+D)</b>	216,676,427	0	216,676,427	47,301,155	47,301,155	169,375,272
<b>A. Gobierno (A=a1+a2+a3+a4+a5+a6+a7+a8)</b>	216,676,427	0	216,676,427	47,301,155	47,301,155	169,375,272
a1) Legislación			0			0
a2) Justicia			0			0
a3) Coordinación de la Política de Gobierno	216,676,427	0	216,676,427	47,301,155	47,301,155	169,375,272
a4) Relaciones Exteriores			0			0
a5) Asuntos Financieros y Hacendarios			0			0
a6) Seguridad Nacional			0			0
a7) Asuntos de Orden Público y de Seguridad Interior			0			0
a8) Otros Servicios Generales			0			0
<b>B. Desarrollo Social (B=b1+b2+b3+b4+b5+b6+b7)</b>	0	0	0	0	0	0
b1) Protección Ambiental			0			0
b2) Vivienda y Servicios a la Comunidad			0			0
b3) Salud			0			0
b4) Recreación, Cultura y Otras Manifestaciones Sociales			0			0
b5) Educación			0			0
b6) Protección Social			0			0
b7) Otros Asuntos Sociales			0			0
<b>C. Desarrollo Económico (C=c1+c2+c3+c4+c5+c6+c7+c8+c9)</b>	0	0	0	0	0	0
c1) Asuntos Económicos, Comerciales y Laborales en General			0			0
c2) Agropecuaria, Silvicultura, Pesca y Caza			0			0
c3) Combustibles y Energía			0			0
c4) Minería, Manufacturas y Construcción			0			0
c5) Transporte			0			0
c6) Comunicaciones			0			0
c7) Turismo			0			0
c8) Ciencia, Tecnología e Innovación			0			0
c9) Otras Industrias y Otros Asuntos Económicos			0			0
<b>D. Otras No Clasificadas en Funciones Anteriores (D=d1+d2+d3+d4)</b>	0	0	0	0	0	0
d1) Transacciones de la Deuda Pública / Costo Financiero de la Deuda			0			0
d2) Transferencias, Participaciones y Aportaciones Entre Diferentes Niveles y Ordenes de Gobierno			0			0
d3) Saneamiento del Sistema Financiero			0			0
d4) Adeudos de Ejercicios Fiscales Anteriores			0			0
<b>II. Gasto Etiquetado (II=A+B+C+D)</b>	0	0	0	0	0	0
<b>A. Gobierno (A=a1+a2+a3+a4+a5+a6+a7+a8)</b>	0	0	0	0	0	0
a1) Legislación			0			0
a2) Justicia			0			0
a3) Coordinación de la Política de Gobierno			0			0
a4) Relaciones Exteriores			0			0
a5) Asuntos Financieros y Hacendarios			0			0
a6) Seguridad Nacional			0			0
a7) Asuntos de Orden Público y de Seguridad Interior			0			0
a8) Otros Servicios Generales			0			0
<b>B. Desarrollo Social (B=b1+b2+b3+b4+b5+b6+b7)</b>	0	0	0	0	0	0
b1) Protección Ambiental			0			0
b2) Vivienda y Servicios a la Comunidad			0			0
b3) Salud			0			0
b4) Recreación, Cultura y Otras Manifestaciones Sociales			0			0
b5) Educación			0			0
b6) Protección Social			0			0
b7) Otros Asuntos Sociales			0			0
<b>C. Desarrollo Económico (C=c1+c2+c3+c4+c5+c6+c7+c8+c9)</b>	0	0	0	0	0	0
c1) Asuntos Económicos, Comerciales y Laborales en General			0			0
c2) Agropecuaria, Silvicultura, Pesca y Caza			0			0
c3) Combustibles y Energía			0			0
c4) Minería, Manufacturas y Construcción			0			0
c5) Transporte			0			0
c6) Comunicaciones			0			0
c7) Turismo			0			0
c8) Ciencia, Tecnología e Innovación			0			0
c9) Otras Industrias y Otros Asuntos Económicos			0			0

**INSTITUTO ELECTORAL Y DE PARTICIPACION CIUDADANA (a)**  
**Estado Analítico del Ejercicio del Presupuesto de Egresos Detallado - LDF**  
**Clasificación Funcional (Finalidad y Función)**  
**Del 1 de Enero al 31 de Marzo de 2019 (b)**  
**(PESOS)**

Concepto (c)	Egresos					Subejercicio (e)
	Aprobado (d)	Ampliaciones/ (Reducciones)	Modificado	Devengado	Pagado	
<b>D. Otras No Clasificadas en Funciones Anteriores (D=d1+d2+d3+d4)</b>	0	0	0	0	0	0
d1) Transacciones de la Deuda Publica / Costo Financiero de la Deuda			0			0
d2) Transferencias, Participaciones y Aportaciones Entre Diferentes Niveles y Ordenes de Gobierno			0			0
d3) Saneamiento del Sistema Financiero			0			0
d4) Adeudos de Ejercicios Fiscales Anteriores			0			0
<b>III. Total de Egresos (III = I + II)</b>	<b>216,676,427</b>	<b>0</b>	<b>216,676,427</b>	<b>47,301,155</b>	<b>47,301,155</b>	<b>169,375,272</b>