



INFORMACIÓN TRIMESTRAL

**JULIO, AGOSTO, SEPTIEMBRE
2020**

**INSTITUTO ELECTORAL Y DE PARTICIPACIÓN
CIUDADANA DEL ESTADO DE DURANGO**



Información Contable

INSTITUTO ELECTORAL Y DE PARTICIPACIÓN
CIUDADANA DEL ESTADO DE DURANGO

INSTITUTO ELECTORAL Y DE PARTICIPACION CIUDADANA
Estado de Situación Financiera
Al 30 de Septiembre de 2020 y 2019
(Pesos)

CONCEPTO	Año		CONCEPTO	Año	
	2020	2019		2020	2019
ACTIVO			PASIVO		
<i>Activo Circulante</i>			<i>Pasivo Circulante</i>		
Efectivo y Equivalentes	49,122,076	13,047,281	Cuentas por Pagar a Corto Plazo	3,117,834	12,572,810
Derechos a Recibir Efectivo o Equivalentes	81,459	1,131,862	Documentos por Pagar a Corto Plazo	0	0
Derechos a Recibir Bienes o Servicios	10,740	0	Porción a Corto Plazo de la Deuda Pública a Largo Plazo	0	0
Inventarios	0	0	Títulos y Valores a Corto Plazo	0	0
Almacenes	0	0	Pasivos Diferidos a Corto Plazo	0	0
Estimación por Pérdida o Deterioro de Activos Circulantes	0	0	Fondos y Bienes de Terceros en Garantía y/o Administración a Corto Plazo	0	0
Otros Activos Circulantes	0	0	Provisiones a Corto Plazo	0	0
			Otros Pasivos a Corto Plazo	0	0
Total de Activos Circulantes	49,214,275	14,179,142	Total de Pasivos Circulantes	3,117,834	12,572,810
<i>Activo No Circulante</i>			<i>Pasivo No Circulante</i>		
Inversiones Financieras a Largo Plazo	10,484,421	11,505,509	Cuentas por Pagar a Largo Plazo	0	0
Derechos a Recibir Efectivo o Equivalentes a Largo Plazo	0	0	Documentos por Pagar a Largo Plazo	0	0
Bienes Inmuebles, Infraestructura y Construcciones en Proceso	63,054,812	63,054,812	Deuda Pública a Largo Plazo	0	0
Bienes Muebles	18,592,826	18,369,987	Pasivos Diferidos a Largo Plazo	0	0
Activos Intangibles	44,178	44,178	Fondos y Bienes de Terceros en Garantía y/o en Administración a Largo Plazo	0	0
Depreciación, Deterioro y Amortización Acumulada de Bienes	-12,132,133	-12,132,133	Provisiones a Largo Plazo	0	0
Activos Diferidos	0	0			
Estimación por Pérdida o Deterioro de Activos no Circulantes	0	0	Total de Pasivos No Circulantes	0	0
Otros Activos no Circulantes	0	0			
Total de Activos No Circulantes	80,044,104	80,842,353	Total del Pasivo	3,117,834	12,572,810
Total del Activo	129,258,379	95,021,495	HACIENDA PÚBLICA/ PATRIMONIO		
			<i>Hacienda Pública/Patrimonio Contribuido</i>		
			Aportaciones	0	0
			Donaciones de Capital	0	0
			Actualización de la Hacienda Pública / Patrimonio	-10,408,419	-10,408,419
			<i>Hacienda Pública/Patrimonio Generado</i>		
			Resultados del Ejercicio (Ahorro / Desahorro)	44,821,657	3,611,394
			Resultados de Ejercicios Anteriores	12,644,276	10,162,680
			Revalúos	3,958,805	3,958,805
			Reservas	75,124,226	75,124,226
			Rectificaciones de Resultados de Ejercicios Anteriores	0	0
			Exceso o Insuficiencia en la Actualización de la Hacienda Pública/Patrimonio	0	0
			Resultado por Posición Monetaria	0	0
			Resultado por Tenencia de Activos no Monetarios	0	0
			Total Hacienda Pública/ Patrimonio	126,140,545	82,448,685
			Total del Pasivo y Hacienda Pública / Patrimonio	129,258,379	95,021,495

Bajo protesta de decir verdad declaramos que los Estados Financieros y sus Notas son razonablemente correctos y responsabilidad del emisor

MTRA. PAOLA AGUILAR ALVAREZ ALMODOVAR
DIRECTORA DE ADMINISTRACIÓN

MTRA. KAREN FLORES MACIEL
SECRETARIA EJECUTIVA

INSTITUTO ELECTORAL Y DE PARTICIPACION CIUDADANA
Estado de Actividades
Del 1 de Enero al 30 de Septiembre de 2020 y 2019
(Pesos)

Concepto	2020	2019
INGRESOS Y OTROS BENEFICIOS		
Ingresos de la Gestión	492,125	657,838
Impuestos	0	0
Cuotas y Aportaciones de Seguridad Social	0	0
Contribuciones de Mejoras	0	0
Derechos	0	0
Productos	492,125	657,838
Aprovechamientos	0	0
Ingresos por Venta de Bienes y Prestación de Servicios	0	0
Participaciones, Aportaciones, Convenios, Incentivos Derivados de la Colaboración Fiscal, Fondos Distintos de Aportaciones, Transferencias, Asignaciones, Subsidios y Subvenciones, y Pensiones y Jubilaciones	131,347,849	177,442,213
Participaciones, Aportaciones, Convenios, Incentivos Derivados de la Colaboración Fiscal, Fondos Distintos de Aportaciones	0	0
Transferencias, Asignaciones, Subsidios y Subvenciones, y Pensiones y Jubilaciones	131,347,849	177,442,213
Otros Ingresos y Beneficios	0	0
Ingresos Financieros	0	0
Incremento por Variación de Inventarios	0	0
Disminución del Exceso de Estimaciones por Pérdida o Deterioro u Obsolescencia	0	0
Disminución del Exceso de Provisiones	0	0
Otros Ingresos y Beneficios Varios	0	0
Total de Ingresos y Otros Beneficios	131,839,974	178,100,051
GASTOS Y OTRAS PÉRDIDAS		
Gastos de Funcionamiento	37,622,324	89,561,331
Servicios Personales	34,161,592	50,513,454
Materiales y Suministros	514,865	11,696,079
Servicios Generales	2,945,867	27,351,799
Transferencias, Asignaciones, Subsidios y Otras Ayudas	47,974,771	69,440,137
Transferencias Internas y Asignaciones al Sector Público	0	0
Transferencias al Resto del Sector Público	0	0
Subsidios y Subvenciones	0	0
Ayudas Sociales	47,974,771	69,440,137
Pensiones y Jubilaciones	0	0
Transferencias a Fideicomisos, Mandatos y Contratos Análogos	0	0
Transferencias a la Seguridad Social	0	0
Donativos	0	0
Transferencias al Exterior	0	0
Participaciones y Aportaciones	0	0
Participaciones	0	0
Aportaciones	0	0
Convenios	0	0
Intereses, Comisiones y Otros Gastos de la Deuda Pública	0	0
Intereses de la Deuda Pública	0	0
Comisiones de la Deuda Pública	0	0
Gastos de la Deuda Pública	0	0
Costo por Coberturas	0	0
Apoyos Financieros	0	0
Otros Gastos y Pérdidas Extraordinarias	1,421,222	1,533,026
Estimaciones, Depreciaciones, Deterioros, Obsolescencia y Provisiones	0	53,715
Disminución de Inventarios	0	0
Aumento por insuficiencia de Estimaciones por Pérdida o Deterioro y Aumento por insuficiencia de Provisiones	0	0
Otros Gastos	1,421,222	1,479,311
Inversión Pública	0	0
Inversión Pública no Capitalizable	0	0
Total de Gastos y Otras Pérdidas	87,018,317	160,534,494
Resultados del Ejercicio (Ahorro/Desahorro)	44,821,657	17,565,557

Bajo protesta de decir verdad declaramos que los Estados Financieros y sus Notas son razonablemente correctos y responsabilidad del emisor

MTRA. PAOLA AGUILAR ALVAREZ ALMONDOVAR
DIRECTORA DE ADMINISTRACIÓN

MTRA. KAREN FLORES MACIEL
SECRETARÍA EJECUTIVA

INSTITUTO ELECTORAL Y DE PARTICIPACION CIUDADANA
 Estado de Variación en la Hacienda Pública
 Del 1 de Enero al 30 de Septiembre de 2020
 (pesos)

Concepto	Hacienda Pública/Patrimonio Contribuido	Hacienda Pública/Patrimonio Generado de Ejercicios Anteriores	Hacienda Pública/Patrimonio Generado del Ejercicio	Exceso o Insuficiencia en la Actualización de la Hacienda Pública / Patrimonio	TOTAL
HACIENDA PÚBLICA/PATRIMONIO CONTRIBUIDO NETO 2019	-10,408,419				-10,408,419
Aportaciones	0				0
Donaciones de Capital	0				0
Actualización de la Hacienda Pública/Patrimonio	-10,408,419				-10,408,419
HACIENDA PÚBLICA /PATRIMONIO GENERADO NETO 2019		89,245,710	3,611,394		92,857,104
Resultados del Ejercicio (Ahorro/Desahorro)			3,611,394		3,611,394
Resultados de Ejercicios Anteriores		10,162,680			10,162,680
Revalúos		3,958,805		0	3,958,805
Reservas		75,124,226			75,124,226
Rectificaciones de Resultados de Ejercicios Anteriores		0			0
EXCESO O INSUFICIENCIA EN LA ACTUALIZACIÓN DE LA HACIENDA PÚBLICA/ PATRIMONIO NETO 2019				0	0
Resultado por Posición Monetaria				0	0
Resultado por Tenencia de Activos no Monetarios				0	0
HACIENDA PÚBLICA / PATRIMONIO NETO FINAL 2019	-10,408,419	89,245,710	3,611,394	0	82,448,685
CAMBIOS EN LA HACIENDA PÚBLICA/PATRIMONIO CONTRIBUIDO NETO 2020	0				0
Aportaciones	0				0
Donaciones de Capital	0				0
Actualización de la Hacienda Pública/Patrimonio	0				0
VARIACIONES DE LA HACIENDA PÚBLICA / PATRIMONIO GENERADO NETO 2020		2,481,597	41,210,264		43,691,860
Resultados del Ejercicio (Ahorro/Desahorro)			44,821,657		44,821,657
Resultados de Ejercicios Anteriores		2,481,597	-3,611,394		-1,129,797
Revalúos		0	0	0	0
Reservas		0	0		0
Rectificaciones de Resultados de Ejercicios Anteriores			0		0
CAMBIOS EN EL EXCESO O INSUFICIENCIA EN LA ACTUALIZACIÓN DE LA HACIENDA PÚBLICA/ PATRIMONIO NETO 2020				0	0
Resultado por Posición Monetaria				0	0
Resultado por Tenencia de Activos no Monetarios				0	0
HACIENDA PÚBLICA / PATRIMONIO NETO FINAL 2020	-10,408,419	91,727,307	44,821,657	0	126,140,545

Bajo protesta de decir verdad declaramos que los Estados Financieros y sus Notas son razonablemente correctos y responsabilidad del emisor

MTRA. PAOLA AGUILAR ALVAREZ ALMODOVAR
 DIRECTORA DE ADMINISTRACIÓN

MTRA. KAREN FLORES MACIEL
 SECRETARIA EJECUTIVA

INSTITUTO ELECTORAL Y DE PARTICIPACION CIUDADANA
 Estado de Cambios en la Situación Financiera
 Del 1 de Enero al 30 de Septiembre de 2020
 (Pesos)

Concepto	Origen	Aplicación
ACTIVO	0	34,236,884
Activo Circulante	0	35,035,133
Efectivo y Equivalentes	0	36,074,795
Derechos a Recibir Efectivo o Equivalentes	1,050,403	0
Derechos a Recibir Bienes o Servicios	0	10,740
Inventarios	0	0
Almacenes	0	0
Estimación por Pérdida o Deterioro de Activos Circulantes	0	0
Otros Activos Circulantes	0	0
Activo No Circulante	798,249	0
Inversiones Financieras a Largo Plazo	1,021,088	0
Derechos a Recibir Efectivo o Equivalentes a Largo Plazo	0	0
Bienes Inmuebles, Infraestructura y Construcciones en Proceso	0	0
Bienes Muebles	0	222,839
Activos Intangibles	0	0
Depreciación, Deterioro y Amortización Acumulada de Bienes	0	0
Activos Diferidos	0	0
Estimación por Pérdida o Deterioro de Activos no Circulantes	0	0
Otros Activos no Circulantes	0	0
PASIVO	0	9,454,976
Pasivo Circulante	0	9,454,976
Cuentas por Pagar a Corto Plazo	0	9,454,976
Documentos por Pagar a Corto Plazo	0	0
Porción a Corto Plazo de la Deuda Pública a Largo Plazo	0	0
Títulos y Valores a Corto Plazo	0	0
Pasivos Diferidos a Corto Plazo	0	0
Fondos y Bienes de Terceros en Garantía y/o Administración a Corto Plazo	0	0
Provisiones a Corto Plazo	0	0
Otros Pasivos a Corto Plazo	0	0
Pasivo No Circulante	0	0
Cuentas por Pagar a Largo Plazo	0	0
Documentos por Pagar a Largo Plazo	0	0
Deuda Pública a Largo Plazo	0	0
Pasivos Diferidos a Largo Plazo	0	0
Fondos y Bienes de Terceros en Garantía y/o en Administración a Largo Plazo	0	0
Provisiones a Largo Plazo	0	0
HACIENDA PÚBLICA/ PATRIMONIO	43,691,860	0
Hacienda Pública/Patrimonio Contribuido	0	0
Aportaciones	0	0
Donaciones de Capital	0	0
Actualización de la Hacienda Pública / Patrimonio	0	0
Hacienda Pública/Patrimonio Generado	43,691,860	0
Resultados del Ejercicio (Ahorro / Desahorro)	41,210,264	0
Resultados de Ejercicios Anteriores	2,481,597	0
Revalúos	0	0
Reservas	0	0
Rectificaciones de Resultados de Ejercicios Anteriores	0	0
Exceso o Insuficiencia en la Actualización de la Hacienda Pública/Patrimonio	0	0
Resultado por Posición Monetaria	0	0
Resultado por Tenencia de Activos no Monetarios	0	0

Bajo protesta de decir verdad declaramos que los Estados Financieros y sus Notas son razonablemente correctos y responsabilidad del emisor

MTRA. PAOLA AGUILAR ALVAREZ ALMODOVAR
 DIRECTORA DE ADMINISTRACIÓN

MTRA. KAREN FLORES MACIEL
 SECRETARIA EJECUTIVA



CUENTA PÚBLICA PRIMER TRIMESTRE 2018
Informe sobre Pasivos Contingentes
Del 1 de enero al 30 de septiembre de 2019 y 2020
(Pesos)

Ente Público:

INSTITUTO ELECTORAL Y DE PARTICIPACIÓN CIUDADANA DEL ESTADO DE DURANGO

Concepto

"Sin información
que revelar"



a) NOTAS DE DESGLOSE

I) NOTAS AL ESTADO DE SITUACIÓN FINANCIERA

Activo

Efectivo y Equivalentes

El saldo de 49,122,076.00 reflejado en el Estado de Situación Financiera al 30 de septiembre de 2020, se integra de la siguiente manera:

Banorte 0548392443	82,784.92
Santander 65500873583	9,149,808.22
Santander 65503563500	39,889,482.86
Total	49,122,076.00

Derechos a recibir Efectivo y Equivalentes y Bienes o Servicios a Recibir

Primer Tribunal del Colegiado de Circuito	2,064.74
Laura Fabiola Bringas Sánchez	6,6651.03
Cesar Gerardo Victorino Venegas	11,108.00
José Bernardo Estrada Núñez	21.50
Jorge Orlando Pelagio Ortiz	30,005.00
José Abel Ramírez Meléndez	300.00
Cesar Octavio Loera Valles	300.00
David Alonso Arámbula Quiñones	2,558.84
Gabriela Rivas Castillo	450.00
Roberto Herrera Hernández	10,000.00
Jorge Orlando Pelagio Ortíz	8,000.00
Karen Flores Maciel	10,000.00
Total	81,459.11

Bienes Disponibles para su Transformación o Consumo (inventarios)

No Aplica

Inversiones Financieras

Este instituto cuenta con un fideicomiso el cual está dividido con dos subcuentas:

Subcuenta 1. Fondo para proteger y consolidar la infraestructura y equipamiento inmobiliario del IEPC	7,557,579.55
Subcuenta 2. Fondo para atender el pasivo laboral por término de la relación laboral, conclusión de encargo o contractual del personal del IEPC	2,926,841.21
Total	10,484,420.76

Bienes Muebles, Inmuebles e Intangibles

La cuenta de bienes muebles del Instituto Electoral y de Participación Ciudadana del Estado de Durango se integra de la siguiente manera:

	Tipo de Bien	Valor	Depreciación 2019	Depreciación acumulada	Valor actual	Porcentaje de depreciación	Estado de los bienes
511	Muebles de Oficina y Estantería	4,682,370.77	447,227.66	2,005,487.10	2,676,883.67	10.00	BUENO
515	Equipos de computo y tecnologías	5,350,029.35	857,776.03	3,007,846.88	2,342,182.47	33.33	BUENO
519	Otros Mobiliarios y equipos de Administración	569,502.41	5,255.31	22,198.85	547,303.56	10.00	BUENO
521	Equipos y Aparatos Audiovisuales	92,735.00	8,339.17	66,214.74	26,520.26	33.33	BUENO
523	Cámaras fotográficas y de video	208,982.27	50,422.45	165,836.10	43,146.17	33.33	BUENO
529	Otro mobiliario y equipo educacional y recreativo	35,329.31	13,520.06	41,855.19	6,525.88		BUENO
541	Vehículos y equipo terrestre	6,448,825.00	1,289,764.68	5,828,230.51	620,594.49	20.00	BUENO
542	Carrocerías y remolques	77,383.00	15,476.64	63,196.28	14,186.72	20.00	BUENO
564	Sistema de aire acondicionado, calefacción y de refrigeración	326,264.00	17,907.14	58,895.80	267,368.20	10.00	BUENO
565	Equipo de comunicación y telecomunicación	153,484.00	15,353.58	74,717.81	78,766.19	10.00	BUENO
566	Equipo de generación eléctrica, aparatos y accesorios electrónicos	569,370.00	56,937.00	279,940.25	289,429.75	10.00	BUENO
567	Herramientas y máquinas	77,950.90	2,845.37	12,036.01	65,914.89	10.00	BUENO
569	Otros equipos	600.00	60.12	295.59	304.41	10.00	BUENO
597	Licencias informáticas e intelectuales	44,178.12		-	44,178.12	-	BUENO
	Total	18,637,004.13					

Los criterios para el porcentaje de depreciación anual estan basados en la estimación de vida útil emitidos por el CONAC

Estimaciones y Deterioros

No Aplica.

Otros Activos.

No Aplica.

Pasivo

Las cuentas que integran el pasivo al 30 de septiembre de 2020 son las siguientes:

CUENTAS POR PAGAR A CORTO PLAZO RETENCIONES Y CONTRIBUCIONES

ISR SUELDO	640,580.52
ISR PROVISION AGUINALDO	717,855.12
ISR ASIMILABLES	52,354.79
RETENCION HONORARIOS	0.560
RETENCION ARRENDAMIENTO	0.06
RETENCION IVA	0.32
CUOTAS ISSSTE	60,246.830
CUOTAS PENSIONES	17,207.31
CREDITOS ISSSTE	-
AHORRO SOLIDARIO	1,622.84
SEGURO FOVISSTE	-
CREDITO FOVISSSTE	0.290
DESCUENTO POR FALTAS	25,191.80
PENSIÓN ALIMENTICIA	4.98
COCYTEED	1,536,676.83
REDES CIUDADANAS	55,279.87
AHORRO DE SEPARACIÓN	10,812.18
	<u>3,117,833.72</u>

II) NOTAS AL ESTADO DE ACTIVIDADES

Ingresos de Gestión para:

CONCEPTO	IMPORTE
Rendimientos Financieros	48,772.66
Padrón de Proveedores	25,945.58
Ingresos por ejercicios anteriores	17,273.67
Rendimientos Fideicomiso	400,133.52
TOTAL	492,125.43

Participaciones, Aportaciones, Convenios, Incentivos Derivados de la Colaboración Fiscal, Fondos Distintos de Aportaciones, Transferencias, Asignaciones, Subsidios y Subvenciones, y Pensiones y Jubilaciones

CONCEPTO	IMPORTE
Gasto Corriente	76,323,298.00
Partidos Políticos	55,024,551.00
TOTAL	131,347,849.00

Otros Ingresos y Beneficios

Sin Información que revelar.

Gastos y Otras Pérdidas:

CONCEPTO	IMPORTE
Servicios Personales	34,161,592.00
Materiales y Suministros	514,865.00
Servicios Generales	2,945,867.00
TOTAL	37,622,324.00

Transferencias, asignaciones, subsidios y otras ayudas:

CONCEPTO	IMPORTE
Partidos Políticos	47,974,771.00
TOTAL	47,974,771.00

III) NOTAS AL ESTADO DE VARIACIÓN EN LA HACIENDA PÚBLICA

Sin Información que revelar.

IV) NOTAS AL ESTADO DE FLUJO DE EFECTIVO

**Efectivo y
Equivalentes**

	2020	2019
Efectivo en bancos - tesorería	49,122,076.00	13,047,281.00

INSTITUTO ELECTORAL Y DE PARTICIPACION CIUDADANA Conciliación entre los Ingresos Presupuestarios y Contables Correspondiente del 1 de Enero al 30 de Septiembre de 2020 (Cifras en pesos)		
1. Ingresos Presupuestarios		131,839,974
2. Más ingresos contables no presupuestarios		0
2.1 Ingresos Financieros	0	
2.2 Incremento por Variación de Inventarios		
2.3 Disminución del exceso de estimaciones por pérdida o deterioro u obsolescencia	0	
2.4 Disminución del exceso de provisiones	0	
2.5 Otros ingresos y beneficios varios	0	
2.6 Otros ingresos contables no presupuestarios	0	
		0
3. Menos ingresos presupuestarios no contables		
3.1 Aprovechamientos Patrimoniales	0	
3.2 Ingresos derivados de financiamientos	0	
3.3 Otros Ingresos presupuestarios no contables	0	
4. Ingresos Contables (4 = 1 + 2 - 3)		131,839,974

INSTITUTO ELECTORAL Y DE PARTICIPACION CIUDADANA Conciliación entre los Egresos Presupuestarios y los Gastos Contables Correspondiente del 1 de Enero al 30 de Septiembre de 2020		
1. Total de egresos (presupuestarios)		85,819,935
2. Menos egresos presupuestarios no contables		222,839
2.1 Materias Primas y Materiales de Producción y Comercialización	0	
2.2 Materiales y Suministros	0	
2.3 Mobiliario y Equipo de Administración	160,989	
2.4 Mobiliario y Equipo Educativo y Recreativo	0	
2.5 Equipo e Instrumental Médico y de Laboratorio	0	
2.6 Vehículos y Equipo de Transporte	0	
2.7 Equipo de Defensa y Seguridad	0	
2.8 Maquinaria, Otros Equipos y Herramientas	61,850	
2.9 Activos Biológicos	0	
2.10 Bienes Inmuebles	0	
2.11 Activos Intangibles	0	
2.12 Obra Pública en Bienes de Dominio Público	0	
2.13 Obra Pública en Bienes Propios	0	
2.14 Acciones y Participaciones de Capital	0	
2.15 Compra de Títulos y Valores	0	
2.16 Concesión de Préstamos	0	
2.17 Inversiones en Fideicomisos, Mandatos y Otros Análogos	0	
2.18 Provisiones para Contingencias y Otras Erogaciones Especiales	0	
2.19 Amortización de la Deuda Pública	0	
2.20 Adeudos de Ejercicios Fiscales Anteriores (ADEFAS)	0	
2.21 Otros Egresos Presupuestales No Contables	0	
3. Más Gasto Contables No Presupuestales		1,421,222
3.1 Estimaciones, Depreciaciones, Deterioros, Obsolescencia y Amortizaciones	0	
3.2 Provisiones	0	
3.3 Disminución de inventarios	0	
3.4 Aumento por insuficiencia de estimaciones por pérdida o deterioro u obsolescencia	0	
3.5 Aumento por insuficiencia de provisiones	0	
3.6 Otros Gastos	1,421,222	
3.7 Otros Gastos Contables No Presupuestales	0	
4. Total de Gasto Contable (4 = 1 - 2 + 3)		87,018,317

b) NOTAS DE MEMORIA (Cuentas de Orden)

Sin información que revelar.

NOTAS ADMINISTRATIVAS

INTRODUCCIÓN.

Los Estados Financieros de los entes públicos, proveen de información financiera a los principales usuarios de la misma, al Congreso y a los ciudadanos.

El objetivo del presente documento es la revelación del contexto y de los aspectos económicos-financieros más relevantes que influyeron en las decisiones del período, y que deberán ser considerados en la elaboración de los estados financieros para la mayor comprensión de los mismos y sus particularidades.

De esta manera, se informa y explica la respuesta del gobierno a las condiciones relacionadas con la información financiera de cada período de gestión; además, de exponer aquellas políticas que podrían afectar la toma de decisiones en períodos posteriores.

PANORAMA ECONÓMICO Y FINANCIERO.

El Instituto Electoral y de Participación Ciudadana del Estado de Durango presenta el informe correspondiente al ejercicio fiscal 2020, el cual fuera aprobado el día quince de diciembre de dos mil diecinueve el H. Congreso del Estado de Durango, mediante Decreto número 258 y publicado en el Periódico Oficial del Gobierno del Estado de Durango N.102 de fecha 22 de diciembre de 2019, en el que se aprobó a este organismo autónomo la cantidad de \$169,899,834.00 (ciento sesenta y nueve millones ochocientos noventa y nueve mil ochocientos treinta y cuatro pesos 00/100 M.N.).

AUTORIZACIÓN E HISTORIA.

- a) El Instituto Electoral y de Participación Ciudadana del Estado de Durango fue creado el 20 de Octubre de 1994, hecho que consta en el decreto 372 de la LIX Legislatura del Estado.

ORGANIZACIÓN Y OBJETO SOCIAL

- a) El objeto social del IEPC es organizar las elecciones y los procesos de referéndum y plebiscito y en su caso consulta de los poderes Legislativo y Ejecutivo del Estado, así como de los integrantes de los ayuntamientos de la entidad.
- b) Sus funciones son:
 - I. Contribuir al desarrollo de la vida democrática;
 - II. Preservar el fortalecimiento del régimen de los partidos políticos;
 - III. Orientar a los ciudadanos en el ejercicio de los derechos político-electorales y cumplimiento de sus obligaciones;

- IV. Llevar acabo las actividades necesarias para la preparación de la jornada electoral;
- V. Velar por la autenticidad y efectividad del sufragio;
- VI. Desarrollar y ejecutar los programas de educación cívica en el Estado;
- VII. Organizar y vigilar los procesos de referéndum, plebiscito, y en su caso, consulta popular;
- VIII. Garantizar los derechos y el acceso a las prerrogativas de los partidos políticos y candidatos;
- IX. Garantizar la ministración oportuna del financiamiento público a que tienen derecho los partidos políticos nacionales y locales, así como los candidatos independientes en el Estado;
- X. Imprimir los documentos y producir los materiales electorales, en términos de los lineamientos que al efecto emita el Instituto Nacional Electoral;
- XI. Efectuar el escrutinio y cómputo total de las elecciones que se lleven a cabo en el Estado, con base en los resultados consignados en las actas de cómputo distritales y municipales;
- XII. Expedir las constancias de mayoría y declarar la validez de la elección a los candidatos que hubiesen obtenido la mayoría de los votos; así como la constancia de asignación a las fórmulas de representación proporcional del Congreso, conforme al cómputo y declaración de validez que efectuó el propio organismo;
- XIII. Implementar y operar el Programa de Resultados Electorales Preliminares de las elecciones que se lleven a cabo en el Estado, de conformidad con las reglas, lineamientos, criterios y formatos que para efecto emita el Instituto Nacional Electoral;
- XIV. Verificar el cumplimiento de los criterios generales que emita el Instituto Nacional Electora en materia de encuestas o sondeos de opinión sobre preferencias electorales que deberán adoptar las personas físicas o morales que pretendas llevar a cabo este tipo de estudio en el Estado;
- XV. Desarrollar las actividades que se requieran para garantizar el derecho de los ciudadanos a realizar labores de observación electoral en el Estado, de acuerdo con los lineamientos y criterios que emita el Instituto Nacional Electoral;
- XVI. Organizar, desarrollar y realizar el cómputo de votos y declarar los resultados de los mecanismos de participación ciudadana que se prevean en la ley de la materia;
- XVII. Supervisar las actividades que realicen los consejos locales y municipales durante el proceso electoral;

- XVIII. Ejercer la función de Oficialía Electoral respecto de hechos exclusivamente de naturaleza electora,;
- XIX. Informar a la Unidad Técnica de Vinculación con los Organismos Públicos Locales sobre el ejercicio de las funciones que le hubiera delegado el Instituto Nacional Electoral. Conforme a lo previsto por la Ley General, y demás disposiciones que emita el Consejo General de dicho Instituto;
- XX. Aplicar las disposiciones generales, reglas, lineamientos, criterios y formatos que, en ejercicio de las facultades que le confiere la Constitución y la Ley General que establezca el Instituto Nacional Electoral; y
- XXI. Las demás que establezca la Ley General, La Ley General de Partidos, y aquellas que establezca esta Ley y que no estén reservadas al Instituto Nacional Electoral.
- c) Todas las actividades del Instituto se regirán por los principios de certeza, legalidad, imparcialidad, objetividad, independencia y máxima publicidad.
- d) Régimen Jurídico; el Instituto es un organismo público autónomo de carácter permanente, independiente en sus decisiones y funcionamiento, dotado de personalidad jurídica y patrimonio propios.
- e) Obligaciones fiscales del Instituto, presentar las declaraciones anuales y pagos provisionales de :
- Retenciones de ISR de servicios profesionales.
 - Retenciones de ISR por pagos de rentas de bienes inmuebles,
 - Retenciones del ISR por sueldos y salarios.
 - Retenciones de ISR por asimilados a sueldos y salarios.
 - Declaración informática anual de Subsidio al Empleo.
- f) Estructura Orgánica Básica:
- Consejo Estatal Electoral
 - Presidencia del Consejo Estatal Electoral
 - Secretariado Técnico
 - Contraloría General
 - Dirección de Organización
 - Dirección de Capacitación Electoral y Educación Cívica
 - Dirección de Administración

- Dirección Jurídica
- Unidad técnica de Computo
- Unidad de Comunicación Social
- Unidad Vinculación INE
- Unidad Servicio Profesional
- Unidad Oficialía Electoral.
- Unidad de Transparencia y Acceso a la Información.

El Instituto Electoral y de Participación Ciudadana del Estado de Durango cuenta con un Fideicomiso el cual está integrado al 30 de septiembre del 2020 de la siguiente manera:

Subcuenta 1. Fondo para proteger y consolidar la infraestructura y equipamiento inmobiliario del IEPC	7,557,579.55
Subcuenta 2. Fondo para atender el pasivo laboral por término de la relación laboral, conclusión de encargo o contractual del personal del IEPC	2,926,841.21
Total	10,484,420.76

PROCESO DE MEJORA

A. Principales Políticas de Control Interno

1. El Instituto cuenta con una Contraloría General, la cual es el órgano de control interno que tiene a su cargo la fiscalización de los ingresos y egresos del Instituto; cuyo titular es designado por el Congreso del Estado, el cual durará en su cargo seis años, sin que pueda ser ratificado. La Contraloría General basará su actuación bajo los principios de imparcialidad, legalidad objetividad certeza, honestidad, exhaustividad y transparencia, tendrá autonomía técnica y de gestión para decidir su funcionamiento y funciones.

Políticas de Contabilidad Significativas.

El apartado de valor inicial y posterior del activo, pasivo y hacienda pública/patrimonio está relacionado con los Postulados Básicos de Contabilidad Gubernamental. El particular el postulado de "Valuación" que menciona lo siguiente:

“Todos los eventos que afecten económicamente al ente público deben ser cuantificados en términos monetarios y se registrarán al costo histórico o al valor económico más objetivo registrándose en moneda nacional”.

Posición en Moneda Extranjera y Protección por Riesgo Cambiario

El Instituto Electoral y de Participación Ciudadana del Estado de Durango, no utiliza dentro de su gestión financiera moneda diferente a la de curso legal del Estado, tampoco cuenta con un instrumento de especulación financiera que pudiera implicar un riesgo.

Reporte Analítico del Activo.

La depreciación en los activos se presenta en la siguiente manera:

Tipo de Bien	Valor	Depreciación acumulada	Valor actual	Porcentaje de depreciación
511 Muebles de Oficina y Estantería	4,682,370.77	2,005,487.10	2,676,883.67	10.00
515 Equipos de computo y tecnologías	5,350,029.35	3,007,846.88	2,342,182.47	33.33
Otros Mobiliarios y equipos de	569,502.41	22,198.85	547,303.56	10.00
519 Administración				
521 Equipos y Aparatos Audiovisuales	92,735.00	66,214.74	26,520.26	33.33
523 Cámaras fotográficas y de video	208,982.27	165,836.10	43,146.17	33.33
Otro mobiliario y equipo educacional	35,329.31	41,855.19	6,525.88	
529 y recreativo				
541 Vehículos y equipo terrestre	6,448,825.00	5,828,230.51	620,594.49	20.00
542 Carrocerías y remolques	77,383.00	63,196.28	14,186.72	20.00
Sistema de aire acondicionado,	326,264.00	58,895.80	267,368.20	10.00
564 calefacción y de regrigeración				
Equipo de comunicación y	153,484.00	74,717.81	78,766.19	10.00
565 telecomunicación				
Equipo de generación eléctrica,	569,370.00	279,940.25	289,429.75	10.00
566 aparatos y accesorios electrónicos				
567 Herramientas y máquinas	77,950.90	12,036.01	65,914.89	10.00
569 Otros equipos	600.00	295.59	304.41	10.00
Licencias informáticas e	44,178.12	-	44,178.12	-
597 intelectuales				
Total	18,637,004.13			

Fideicomisos, Mandatos y Análogos

El Instituto Electoral y de Participación Ciudadana del Estado de Durango cuenta con un Fideicomiso el cual está integrado al 30 de septiembre del 2020 de la siguiente manera:

Subcuenta 1. Fondo para proteger y consolidar la infraestructura y equipamiento inmobiliario del IEPC	7,557,579.55
Subcuenta 2. Fondo para atender el pasivo laboral por término de la relación laboral, conclusión de encargo o contractual del personal del IEPC	2,926,841.21
Total	10,484,420.76

Reporte de la Recaudación

El instituto Electoral y de Participación Ciudadana del Estado de Durango, no tiene facultades recaudatorias.

Información sobre la Deuda y el Reporte Analítico de la Deuda

El instituto Electoral y de Participación Ciudadana del Estado de Durango, no tiene facultades para manejar deuda a mediano y largo plazo.

Calificaciones Otorgadas

El instituto Electoral y de Participación Ciudadana del Estado de Durango, no tiene calificaciones crediticias.

Información por Segmentos

El instituto Electoral y de Participación Ciudadana del Estado de Durango, en sus características financieras no se considera necesario revelar la información financiera de manera segmentada debido a que en su diversidad de las actividades y operaciones que se realizan es en base a su marco normativo, integrando la información acerca de las diferentes actividades operativas en las cuales participa, en un solo contexto financiero.

Partes Relacionadas

El instituto Electoral y de Participación Ciudadana del Estado de Durango, considera esta expresada expresa razonablemente conforme a los eventos económicos que han sucedido con normalidad sin tener hasta el momento ningún evento económico significativo que revelar.

INSTITUTO ELECTORAL Y DE PARTICIPACION CIUDADANA

Estado Analítico del Activo

Del 1 de Enero al 30 de Septiembre de 2020

(Pesos)

Concepto	Saldo Inicial 1	Cargos del Periodo 2	Abonos del Periodo 3	Saldo Final 4=(1+2-3)	Variación del Periodo (4-1)
ACTIVO					
Activo Circulante	14,179,142	268,090,418	233,055,285	49,214,275	35,035,133
Efectivo y Equivalentes	13,047,281	135,776,992	99,702,197	49,122,076	36,074,795
Derechos a Recibir Efectivo o Equivalentes	1,131,862	132,302,686	133,353,088	81,459	-1,050,403
Derechos a Recibir Bienes o Servicios	0	10,740	0	10,740	10,740
Inventarios	0	0	0	0	0
Almacenes	0	0	0	0	0
Estimación por Pérdida o Deterioro de Activos Circulantes	0	0	0	0	0
Otros Activos Circulantes	0	0	0	0	0
Activo No Circulante	80,842,353	622,973	1,421,222	80,044,104	-798,249
Inversiones Financieras a Largo Plazo	11,505,509	400,134	1,421,222	10,484,421	-1,021,088
Derechos a Recibir Efectivo o Equivalentes a Largo Plazo	0	0	0	0	0
Bienes Inmuebles, Infraestructura y Construcciones en Proceso	63,054,812	0	0	63,054,812	0
Bienes Muebles	18,369,987	222,839	0	18,592,826	222,839
Activos Intangibles	44,178	0	0	44,178	0
Depreciación, Deterioro y Amortización Acumulada de Bienes	-12,132,133	0	0	-12,132,133	0
Activos Diferidos	0	0	0	0	0
Estimación por Pérdida o Deterioro de Activos no Circulantes	0	0	0	0	0
Otros Activos no Circulantes	0	0	0	0	0
TOTAL DEL ACTIVO	95,021,495	268,713,391	234,476,507	129,258,379	34,236,884

Bajo protesta de decir verdad declaramos que los Estados Financieros y sus Notas son razonablemente correctos y responsabilidad del emisor


MTRA. PAOLA AGUILAR ALVAREZ ALMODOVAR
DIRECTORA DE ADMINISTRACIÓN

MTRA. KAREN FLORES MACIEL
SECRETARÍA EJECUTIVA

INSTITUTO ELECTORAL Y DE PARTICIPACION CIUDADANA
 Estado Analítico de la Deuda y Otros Pasivos
 Del 1 de Enero al 30 de Septiembre de 2020
 (Pesos)

Denominación de las Deudas	Moneda de Contratación	Institución o País Acreedor	Saldo Inicial del Periodo	Saldo Final del Periodo
DEUDA PÚBLICA				
Corto Plazo				
Deuda Interna			0	0
Instituciones de Crédito	Peso	México	0	0
Títulos y Valores	Peso	México	0	0
Arrendamientos Financieros	Peso	México	0	0
Deuda Externa			0	0
Organismos Financieros Internacionales	Peso	México	0	0
Deuda Bilateral	Peso	México	0	0
Títulos y Valores	Peso	México	0	0
Arrendamientos Financieros	Peso	México	0	0
Subtotal a Corto Plazo			0	0
Largo Plazo				
Deuda Interna			0	0
Instituciones de Crédito	Peso	México	0	0
Títulos y Valores	Peso	México	0	0
Arrendamientos Financieros	Peso	México	0	0
Deuda Externa			0	0
Organismos Financieros Internacionales	Peso	México	0	0
Deuda Bilateral	Peso	México	0	0
Títulos y Valores	Peso	México	0	0
Arrendamientos Financieros	Peso	México	0	0
Subtotal a Largo Plazo			0	0
Otros Pasivos	Peso	México	12,572,810	3,117,834
Total Deuda y Otros Pasivos			12,572,810	3,117,834

Bajo protesta de decir verdad, declaramos que los Estados Financieros y sus Notas son razonablemente correctos y responsabilidad del emisor.


 MTRA. PAOLA AGUILAR ALVAREZ ALMODOVAR
 DIRECTORA DE ADMINISTRACIÓN


 MTRA. KAREN FLORES MACIEL
 SECRETARIA EJECUTIVA

INSTITUTO ELECTORAL Y DE PARTICIPACION CIUDADANA
Estado de Flujos de Efectivo
Del 1 de Enero al 30 de Septiembre de 2020 y 2019
(Pesos)

Concepto	2020	2019
Flujos de Efectivo de las Actividades de Operación		
Origen	131,839,974	217,225,168
Impuestos	0	0
Cuotas y Aportaciones de Seguridad Social	0	0
Contribuciones de mejoras	0	0
Derechos	0	0
Productos	492,125	781,179
Aprovechamientos	0	0
Ingresos por Venta de Bienes y Prestación de Servicios	0	0
Participaciones, Aportaciones, Convenios, Incentivos Derivados de la Colaboración Fiscal y Fondos Distintos de Aportaciones	0	0
Transferencias, Asignaciones, Subsidios y Subvenciones, y Pensiones y Jubilaciones	131,347,849	216,443,989
Otros Origenes de Operación	0	0
Aplicación	95,542,340	208,816,977
Servicios Personales	34,161,592	71,959,362
Materiales y Suministros	514,865	15,439,146
Servicios Generales	2,945,867	31,702,014
Transferencias Internas y Asignaciones al Sector Público	0	0
Transferencias al resto del Sector Público	0	0
Subsidios y Subvenciones	0	0
Ayudas Sociales	47,974,771	85,077,517
Pensiones y Jubilaciones	0	0
Transferencias a Fideicomisos, Mandatos y Contratos Análogos	0	0
Transferencias a la Seguridad Social	0	0
Donativos	0	0
Transferencias al Exterior	0	0
Participaciones	0	0
Aportaciones	0	0
Convenios	0	0
Otras Aplicaciones de Operación	9,945,244	4,638,938
Flujos Netos de Efectivo por Actividades de Operación	36,297,635	8,408,191
Flujos de Efectivo de las Actividades de Inversión		
Origen	0	0
Bienes Inmuebles, Infraestructura y Construcciones en Proceso	0	0
Bienes Muebles	0	0
Otros Origenes de Inversión	0	0
Aplicación	222,839	2,136,788
Bienes Inmuebles, Infraestructura y Construcciones en Proceso	0	0
Bienes Muebles	222,839	2,136,788
Otras Aplicaciones de Inversión	0	0
Flujos Netos de Efectivo por Actividades de Inversión	-222,839	-2,136,788
Flujo de Efectivo de las Actividades de Financiamiento		
Origen	0	0
Endeudamiento Neto	0	0
Interno	0	0
Externo	0	0
Otros Origenes de Financiamiento	0	0
Aplicación	0	0
Servicios de la Deuda	0	0
Interno	0	0
Externo	0	0
Otras Aplicaciones de Financiamiento	0	0
Flujos netos de Efectivo por Actividades de Financiamiento	0	0
Incremento/Disminución Neta en el Efectivo y Equivalentes al Efectivo	36,074,795	6,271,403
Efectivo y Equivalentes al Efectivo al inicio del Ejercicio	13,047,281	6,775,878
Efectivo y Equivalentes al Efectivo al final del Ejercicio	49,122,076	13,047,281

Bajo protesta de decir verdad declaramos que los Estados Financieros y sus Notas son razonablemente correctos y responsabilidad del emisor

MTRA. PAOLA AGUILAR ALVAREZ ALMOGOVAR
DIRECTORA DE ADMINISTRACIÓN

MTRA. KAREN FLORES MACIEL
SECRETARÍA EJECUTIVA



Información Presupuestaria

INSTITUTO ELECTORAL Y DE PARTICIPACIÓN
CIUDADANA DEL ESTADO DE DURANGO

INSTITUTO ELECTORAL Y DE PARTICIPACION CIUDADANA

Estado Analítico de Ingresos

Del 1 de Enero al 30 de Septiembre de 2020

Rubro de Ingresos	Ingreso					Diferencia (6= 5 - 1)
	Estimado	Ampliaciones y Reducciones	Modificado	Devengado	Recaudado	
	(1)	(2)	(3= 1 + 2)	(4)	(5)	
Impuestos	0	0	0	0	0	0
Cuotas y Aportaciones de Seguridad Social	0	0	0	0	0	0
Contribuciones de Mejoras	0	0	0	0	0	0
Derechos	0	0	0	0	0	0
Productos	0	0	0	492,125	492,125	492,125
Aprovechamientos	0	0	0	0	0	0
Ingresos por Venta de Bienes, Prestación de Servicios y Otros Ingresos	0	0	0	0	0	0
Participaciones, Aportaciones, Convenios, Incentivos Derivados de la Colaboración Fiscal y Fondos Distintos de Aportaciones	0	0	0	0	0	0
Transferencias, Asignaciones, Subsidios y Subvenciones, y Pensiones y Jubilaciones	169,899,834	0	169,899,834	131,347,849	131,347,849	-38,551,985
Ingresos Derivados de Financiamientos	0	0	0	0	0	0
Total	169,899,834	0	169,899,834	131,839,974	131,839,974	-38,059,860
				Ingresos excedentes ¹		-38,059,860

Estado Analítico de Ingresos Por Fuente de Financiamiento	Ingreso					Diferencia (6= 5 - 1)
	Estimado	Ampliaciones y Reducciones	Modificado	Devengado	Recaudado	
	(1)	(2)	(3= 1 + 2)	(4)	(5)	
Ingresos del Poder Ejecutivo Federal o Estatal y de los Municipios						
Impuestos	0	0	0	0	0	0
Cuotas y Aportaciones de Seguridad Social	0	0	0	0	0	0
Contribuciones de Mejoras	0	0	0	0	0	0
Derechos	0	0	0	0	0	0
Productos	0	0	0	0	0	0
Aprovechamientos	0	0	0	0	0	0
Participaciones, Aportaciones, Convenios, Incentivos Derivados de la Colaboración Fiscal y Fondos Distintos de Aportaciones	0	0	0	0	0	0
Transferencias, Asignaciones, Subsidios y Subvenciones, y Pensiones y Jubilaciones	0	0	0	0	0	0
			0			0
Ingresos de los Entes Públicos de los Poderes Legislativo y Judicial, de los Órganos Autónomos y del Sector Paraestatal o Paramunicipal, así como de las Empresas Productivas del Estado						
Cuotas y Aportaciones de Seguridad Social	0	0	0	0	0	0
Productos	0	0	0	492,125	492,125	492,125
Ingresos por Venta de Bienes, Prestación de Servicios y Otros Ingresos	0	0	0	0	0	0
Transferencias, Asignaciones, Subsidios y Subvenciones, y Pensiones y Jubilaciones	169,899,834	0	169,899,834	131,347,849	131,347,849	-38,551,985
Ingresos derivados de financiamiento						
Ingresos Derivados de Financiamientos	0	0	0	0	0	0
Total	169,899,834	0	169,899,834	131,839,974	131,839,974	-38,059,860
				Ingresos excedentes		-38,059,860

INSTITUTO ELECTORAL Y DE PARTICIPACION CIUDADANA
 Estado Analítico del Ejercicio del Presupuesto de Egresos
 Clasificación Administrativa
 Del 1 de Enero al 30 de Septiembre de 2020

Concepto	Egresos					Subejercicio 6 = (3 - 4)
	Aprobado	Ampliaciones/ (Reducciones)	Modificado	Devengado	Pagado	
	1	2	3 = (1 + 2)	4	5	
Sin Ramo/Dependencia						
100 ADMINISTRACION	\$169,899,834	\$0	\$169,899,834	\$85,819,935	\$85,819,935	\$84,079,899
	\$169,899,834	\$0	\$169,899,834	\$85,819,935	\$85,819,935	\$84,079,899
			\$0			\$0
			\$0			\$0
			\$0			\$0
			\$0			\$0
			\$0			\$0
			\$0			\$0
			\$0			\$0
			\$0			\$0
Total del Gasto	\$169,899,834	\$0	\$169,899,834	\$85,819,935	\$85,819,935	\$84,079,899

MTRA. PAOLA ABUILAR ALVAREZ ALMODOVAR
 DIRECTORA DE ADMINISTRACIÓN

MTRA. KAREN FLORES MACIEL
 SECRETARIA EJECUTIVA

INSTITUTO ELECTORAL Y DE PARTICIPACION CIUDADANA
 Estado Analítico del Ejercicio del Presupuesto de Egresos
 Clasificación por Objeto del Gasto (Capítulo y Concepto)
 Del 1 de Enero al 30 de Septiembre de 2020


Concepto	Egresos					Subejercicio 6 = (3 - 4)
	Aprobado 1	Ampliaciones/ (Reducciones) 2	Modificado 3 = (1 + 2)	Devengado 4	Pagado 5	
Servicios Personales	62,762,854	0	62,762,854	34,161,592	34,161,592	28,601,262
Remuneraciones al Personal de Carácter Permanente	20,950,999	0	20,950,999	12,764,557	12,764,557	8,186,442
Remuneraciones al Personal de Carácter Transitorio	3,097,534	0	3,097,534	3,045,324	3,045,324	52,210
Remuneraciones Adicionales y Especiales	30,502,797	0	30,502,797	14,907,431	14,907,431	15,595,366
Seguridad Social	5,207,524	0	5,207,524	2,108,033	2,108,033	3,099,491
Otras Prestaciones Sociales y Económicas	2,904,000	0	2,904,000	1,336,247	1,336,247	1,567,753
Previsiones	0	0	0	0	0	0
Pago de Estímulos a Servidores Públicos	100,000	0	100,000	0	0	100,000
Materiales y Suministros	10,325,939	0	10,325,939	514,865	514,865	9,811,074
Materiales de Administración, Emisión de Documentos y Artículos Oficiales	7,709,025	0	7,709,025	97,707	97,707	7,611,318
Alimentos y Utensilios	283,120	0	283,120	48,726	48,726	234,394
Materiales Primas y Materiales de Producción y Comercialización	0	0	0	0	0	0
Materiales y Artículos de Construcción y de Reparación	333,766	0	333,766	27,562	27,562	306,204
Productos Químicos, Farmacéuticos y de Laboratorio	61,422	0	61,422	7,060	7,060	54,362
Combustibles, Lubricantes y Aditivos	1,000,000	-70,000	930,000	136,531	136,531	793,469
Vestuario, Blancos, Prendas de Protección y Artículos Deportivos	190,037	70,000	260,037	126,274	126,274	133,763
Materiales y Suministros Para Seguridad	0	0	0	0	0	0
Herramientas, Refacciones y Accesorios Menores	748,569	0	748,569	71,006	71,006	677,563
Servicios Generales	21,382,609	0	21,382,609	2,945,867	2,945,867	18,436,742
Servicios Básicos	1,780,861	0	1,780,861	588,699	588,699	1,192,162
Servicios de Arrendamiento	1,009,519	0	1,009,519	332,003	332,003	677,516
Servicios Profesionales, Científicos, Técnicos y Otros Servicios	10,181,079	20,996	10,202,075	483,960	483,960	9,718,115
Servicios Financieros, Bancarios y Comerciales	1,370,959	0	1,370,959	24,810	24,810	1,346,149
Servicios de Instalación, Reparación, Mantenimiento y Conservación	1,162,684	0	1,162,684	302,178	302,178	860,506
Servicios de Comunicación Social y Publicidad	198,632	0	198,632	11,151	11,151	187,481
Servicios de Traslado y Viáticos	1,963,627	-20,996	1,942,631	171,258	171,258	1,771,373
Servicios Oficiales	1,837,119	-59,017	1,778,102	89,904	89,904	1,688,198
Otros Servicios Generales	1,878,129	59,017	1,937,146	941,904	941,904	995,242
Transferencias, Asignaciones, Subsidios y Otras Ayudas	74,928,432	0	74,928,432	47,974,771	47,974,771	26,953,661
Transferencias Internas y Asignaciones al Sector Público	0	0	0	0	0	0
Transferencias al Resto del Sector Público	0	0	0	0	0	0
Subsidios y Subvenciones	0	0	0	0	0	0
Ayudas Sociales	74,928,432	0	74,928,432	47,974,771	47,974,771	26,953,661
Pensiones y Jubilaciones	0	0	0	0	0	0
Transferencias a Fideicomisos, Mandatos y Otros Análogos	0	0	0	0	0	0
Transferencias a la Seguridad Social	0	0	0	0	0	0
Donativos	0	0	0	0	0	0
Transferencias al Exterior	0	0	0	0	0	0
Bienes Muebles, Inmuebles e Intangibles	500,000	0	500,000	222,839	222,839	277,161
Mobiliario y Equipo de Administración	500,000	-61,850	438,150	160,989	160,989	277,161
Mobiliario y Equipo Educativo y Recreativo	0	0	0	0	0	0
Equipo e Instrumental Médico y de Laboratorio	0	0	0	0	0	0
Vehículos y Equipo de Transporte	0	0	0	0	0	0
Equipo de Defensa y Seguridad	0	0	0	0	0	0
Maquinaria, Otros Equipos y Herramientas	0	61,850	61,850	61,850	61,850	0
Activos Biológicos	0	0	0	0	0	0
Bienes Inmuebles	0	0	0	0	0	0
Activos Intangibles	0	0	0	0	0	0
Inversión Pública	0	0	0	0	0	0
Obra Pública en Bienes de Dominio Público	0	0	0	0	0	0
Obra Pública en Bienes Propios	0	0	0	0	0	0
Proyectos Productivos y Acciones de Fomento	0	0	0	0	0	0
Inversiones Financieras y Otras Provisiones	0	0	0	0	0	0
Inversiones Para el Fomento de Actividades Productivas	0	0	0	0	0	0
Acciones y Participaciones de Capital	0	0	0	0	0	0
Compra de Títulos y Valores	0	0	0	0	0	0
Concesión de Préstamos	0	0	0	0	0	0
Inversiones en Fideicomisos, Mandatos y Otros Análogos	0	0	0	0	0	0
Otras Inversiones Financieras	0	0	0	0	0	0
Provisiones para Contingencias y Otras Erogaciones Especiales	0	0	0	0	0	0
Participaciones y Aportaciones	0	0	0	0	0	0
Participaciones	0	0	0	0	0	0
Aportaciones	0	0	0	0	0	0
Convenios	0	0	0	0	0	0
Deuda Pública	0	0	0	0	0	0
Amortización de la Deuda Pública	0	0	0	0	0	0
Intereses de la Deuda Pública	0	0	0	0	0	0
Comisiones de la Deuda Pública	0	0	0	0	0	0
Gastos de la Deuda Pública	0	0	0	0	0	0
Costo por Coberturas	0	0	0	0	0	0
Apoyos Financieros	0	0	0	0	0	0
Adeudos de Ejercicios Fiscales Anteriores (Adefas)	0	0	0	0	0	0
Total del Gasto	169,899,834	0	169,899,834	85,819,935	85,819,935	84,079,899


MTRA. PAOLA AGUILAR ALVAREZ ALMODOVAR
 DIRECTORA DE ADMINISTRACIÓN

MTRA. KAREN FLORES VINCIEL
 SECRETARIA EJECUTIVA

INSTITUTO ELECTORAL Y DE PARTICIPACION CIUDADANA
Estado Analítico del Ejercicio del Presupuesto de Egresos
Clasificación Económica (por Tipo de Gasto)
Del 1 de Enero al 30 de Septiembre de 2020

Concepto	Egresos					Subejercicio
	Aprobado	Ampliaciones/ (Reducciones)	Modificado	Devengado	Pagado	
	1	2	3 = (1 + 2)	4	5	
Gasto Corriente	169,399,834	0	169,399,834	85,597,095	85,597,095	83,802,739
Gasto de Capital	500,000	0	500,000	222,839	222,839	277,161
Amortización de la Deuda y Disminución de Pasivos	0	0	0	0	0	0
Pensiones y Jubilaciones	0	0	0	0	0	0
Participaciones	0	0	0	0	0	0
Total del Gasto	169,899,834	0	169,899,834	85,819,935	85,819,935	84,079,899


 MTRA. PAOLA AGUILAR ALVAREZ ALMODOVAR
 DIRECTORA DE ADMINISTRACIÓN


 MTRA. KAREN FLORES MACIEL
 SECRETARIA EJECUTIVA

INSTITUTO ELECTORAL Y DE PARTICIPACION CIUDADANA
 Estado Analítico del Ejercicio del Presupuesto de Egresos
 Clasificación Funcional (Finalidad y Función)
 Del 1 de Enero al 30 de Septiembre de 2020

Concepto	Egresos					Subejercicio 6 = (3 - 4)
	Aprobado	Ampliaciones/ (Reducciones)	Modificado	Devengado	Pagado	
	1	2	3 = (1 + 2)	4	5	
Gobierno	169,899,834	0	169,899,834	85,819,935	85,819,935	84,079,899
Legislación			0			0
Justicia			0			0
Coordinación de la Política de Gobierno	169,899,834	0	169,899,834	85,819,935	85,819,935	84,079,899
Relaciones Exteriores			0			0
Asuntos Financieros y Hacendarios			0			0
Seguridad Nacional			0			0
Asuntos de Orden Público y de Seguridad Interior			0			0
Otros Servicios Generales			0			0
Desarrollo Social	0	0	0	0	0	0
Protección Ambiental			0			0
Vivienda y Servicios a la Comunidad			0			0
Salud			0			0
Recreación, Cultura y Otras Manifestaciones Sociales			0			0
Educación			0			0
Protección Social			0			0
Otros Asuntos Sociales			0			0
Desarrollo Económico	0	0	0	0	0	0
Asuntos Económicos, Comerciales y Laborales en General			0			0
Agropecuaria, Silvicultura, Pesca y Caza			0			0
Combustibles y Energía			0			0
Minería, Manufacturas y Construcción			0			0
Transporte			0			0
Comunicaciones			0			0
Turismo			0			0
Ciencia, Tecnología e Innovación			0			0
Otras Industrias y Otros Asuntos Económicos			0			0
Otras no Clasificadas en Funciones Anteriores	0	0	0	0	0	0
Transacciones de la Deuda Pública / Costo Financiero de la Deuda			0			0
Transferencias, Participaciones y Aportaciones entre Diferentes Niveles y Ordenes de Gobierno			0			0
Saneamiento del Sistema Financiero			0			0
Adeudos de Ejercicios Fiscales Anteriores			0			0
Total del Gasto	169,899,834	0	169,899,834	85,819,935	85,819,935	84,079,899

MTRA. PAOLA AGUILAR ALVAREZ ALMODOVAR
 DIRECTORA DE ADMINISTRACIÓN

MTRA. KAREN FLORES MACIEL
 SECRETARÍA EJECUTIVA

INSTITUTO ELECTORAL Y DE PARTICIPACION CIUDADANA
Indicadores de Postura Fiscal
Del 1 de Enero al 30 de Septiembre de 2020

Concepto	Estimado	Devengado	Pagado ³
I. Ingresos Presupuestarios (I=1+2)	169,899,834	131,839,974	131,839,974
1. Ingresos del Gobierno de la Entidad Federativa ¹	169,899,834	131,839,974	131,839,974
2. Ingresos del Sector Paraestatal ¹	0	0	0
II. Egresos Presupuestarios (II=3+4)	169,899,834	85,819,935	85,819,935
3. Egresos del Gobierno de la Entidad Federativa ²	169,899,834	85,819,935	85,819,935
4. Egresos del Sector Paraestatal ²	0	0	0
III. Balance Presupuestario (Superávit o Déficit) (III = I - II)	0	46,020,040	46,020,040

Concepto	Estimado	Devengado	Pagado ³
III. Balance presupuestario (Superávit o Déficit)	0	46,020,040	46,020,040
IV. Intereses, Comisiones y Gastos de la Deuda	0	0	0
V. Balance Primario (Superávit o Déficit) (V= III - IV)	0	46,020,040	46,020,040

Concepto	Estimado	Devengado	Pagado ³
A. Financiamiento	0	0	0
B. Amortización de la deuda	0	0	0
C. Endeudamiento ó desendeudamiento (C = A - B)	0	0	0

1. Los Ingresos que se presentan son los ingresos presupuestarios totales sin incluir los ingresos por financiamientos. Los Ingresos del Gobierno de la Entidad Federativa corresponden a los del Poder Ejecutivo, Legislativo Judicial y Autónomos
2. Los egresos que se presentan son los egresos presupuestarios totales sin incluir los egresos por amortización. Los egresos del Gobierno de la Entidad Federativa corresponden a los del Poder Ejecutivo, Legislativo, Judicial y Órganos Autónomos
3. Para Ingresos se reportan los ingresos recaudados; para egresos se reportan los egresos pagados

MTRA. PAOLA AGUILAR ALVAREZ ALMODOVAR
DIRECTORA DE ADMINISTRACIÓN

MTRA. KAREN FLORES MACIEL
SECRETARIA EJECUTIVA



Información Programática

INSTITUTO ELECTORAL Y DE PARTICIPACIÓN
CIUDADANA DEL ESTADO DE DURANGO

INSTITUTO ELECTORAL Y DE PARTICIPACION CIUDADANA
Gasto por Categoría Programática
Del 1 de Enero al 30 de Septiembre de 2020

Concepto	Egresos					Subejercicio
	Aprobado	Ampliaciones/ (Reducciones)	Modificado	Devengado	Pagado	
	1	2	3 = (1 + 2)	4	5	
Programas	169,899,834	0	169,899,834	85,819,935	85,819,935	84,079,899
Subsidios: Sector Social y Privado o Entidades Federativas y Municipios	0	0	0	0	0	0
Sujetos a Reglas de Operación	0	0	0	0	0	0
Otros Subsidios	0	0	0	0	0	0
Desempeño de las Funciones	169,899,834	0	169,899,834	85,819,935	85,819,935	84,079,899
Prestación de Servicios Públicos	169,899,834	0	169,899,834	85,819,935	85,819,935	84,079,899
Provisión de Bienes Públicos	0	0	0	0	0	0
Planeación, seguimiento y evaluación de políticas públicas	0	0	0	0	0	0
Promoción y fomento	0	0	0	0	0	0
Regulación y supervisión	0	0	0	0	0	0
Funciones de las Fuerzas Armadas (Únicamente Gobierno Federal)	0	0	0	0	0	0
Específicos	0	0	0	0	0	0
Proyectos de Inversión	0	0	0	0	0	0
Administrativos y de Apoyo	0	0	0	0	0	0
Apoyo al proceso presupuestario y para mejorar la eficiencia institucional	0	0	0	0	0	0
Apoyo a la función pública y al mejoramiento de la gestión	0	0	0	0	0	0
Operaciones ajenas	0	0	0	0	0	0
Compromisos	0	0	0	0	0	0
Obligaciones de cumplimiento de resolución jurisdiccional	0	0	0	0	0	0
Desastres Naturales	0	0	0	0	0	0
Obligaciones	0	0	0	0	0	0
Pensiones y jubilaciones	0	0	0	0	0	0
Aportaciones a la seguridad social	0	0	0	0	0	0
Aportaciones a fondos de estabilización	0	0	0	0	0	0
Aportaciones a fondos de inversión y reestructura de pensiones	0	0	0	0	0	0
Programas de Gasto Federalizado (Gobierno Federal)	0	0	0	0	0	0
Gasto Federalizado	0	0	0	0	0	0
Participaciones a entidades federativas y municipios	0	0	0	0	0	0
Costo financiero, deuda o apoyos a deudores y ahorradores de la banca	0	0	0	0	0	0
Adeudos de ejercicios fiscales anteriores	0	0	0	0	0	0
Total del Gasto	169,899,834	0	169,899,834	85,819,935	85,819,935	84,079,899

MTRA. PAOLA AGUILAR ALVAREZ
DIRECTORA DE ADMINISTRACIÓN

MTRA. KAREN FLORES MACIEL
SECRETARIA EJECUTIVA



Programas y Proyectos de Inversión
Del 1 de enero al 30 de septiembre de 2020
(Reses)

Ente Público:

INSTITUTO ELECTORAL Y DE PARTICIPACIÓN CIUDADANA DEL ESTADO DE DURANGO

Concepto

"Sin información
que revelar"





Indicadores de Resultados
Del 1 de enero al 30 de septiembre de 2020
(Pesos)

Este Público: _____ INSTITUTO ELECTORAL Y DE PARTICIPACIÓN CIUDADANA DEL ESTADO DE DURANGO

Concepto

2o anexo archivo electrónico que contiene la relación de los indicadores de resultados del Instituto Electoral y de Participación Ciudadana del Estado de Durango.




Cuenta Pública Estatal
Esquemas muestrales y de cobertura financiera
Del 1 de enero al 30 de septiembre de 2020
(Pesos)


Ente Público:

INSTITUTO ELECTORAL Y DE PARTICIPACIÓN CIUDADANA DEL ESTADO DE DURANGO

Concepto

NO APLICA







Adicional

**INSTITUTO ELECTORAL Y DE PARTICIPACIÓN
CIUDADANA DEL ESTADO DE DURANGO**

Relación de Bienes Muebles que Componen el Patrimonio
Cuenta Pública del 1 de enero al 30 de septiembre 2020
(Pesos)

Ente Público: INSTITUTO ELECTORAL Y DE PARTICIPACIÓN CIUDADANA DEL ESTADO DE DURANGO

Codigo	Descripción del Bien Mueble	Valor en libros
	<p>Se anexa archivo electrónico que contiene la relación de los bienes muebles que conforman el patrimonio del Instituto Electoral y de Participación Ciudadana del Estado de Durango.</p>	





Cuenta Pública Estatal
Relación de Cuentas Bancarias Productivas Específicas
Del 1 de enero al 31 de septiembre de 2020
(Pesos)

Ente Público:

INSTITUTO ELECTORAL Y DE PARTICIPACIÓN CIUDADANA DEL ESTADO DE DURANGO

Concepto

NO APLICA





Formatos Ley de Disciplina Financiera

INSTITUTO ELECTORAL Y DE PARTICIPACIÓN
CIUDADANA DEL ESTADO DE DURANGO

INSTITUTO ELECTORAL Y DE PARTICIPACIÓN CIUDADANA (a)
Estado de Situación Financiera Detallado - LDF
Al 31 de diciembre de 2019 y al 30 de Septiembre de 2020 (b)
(PESOS)

Concepto (c)	2020 (d)	31 de diciembre de 2019 (e)	Concepto (c)	2020 (d)	31 de diciembre de 2019 (e)
ACTIVO			PASIVO		
Activo Circulante			Activo Circulante		
a. Efectivo y Equivalentes (a=a1+a2+a3+a4+a5+a6+a7)	49,122,076	13,047,281	a. Cuentas por Pagar a Corto Plazo (a=a1+a2+a3+a4+a5+a6+a7+a8+a9)	3,117,834	12,572,810
a1) Efectivo	0	0	a1) Servicios Personales por Pagar a Corto Plazo	0	206,727
a2) Bancos/Tesorería	49,122,076	13,047,281	a2) Proveedores por Pagar a Corto Plazo	0	0
a3) Bancos/Dependencias y Otros	0	0	a3) Contratistas por Obras Públicas por Pagar a Corto Plazo	0	0
a4) Inversiones Temporales (Hasta 3 meses)	0	0	a4) Participaciones y Aportaciones por Pagar a Corto Plazo	0	0
a5) Fondos con Afectación Específica	0	0	a5) Transferencias Otorgadas por Pagar a Corto Plazo	0	6,044,594
a6) Depósitos de Fondos de Terceros en Garantía y/o Administración	0	0	a6) Intereses, Comisiones y Otros Gastos de la Deuda Pública por Pagar a Corto Plazo	0	0
a7) Otros Efectivos y Equivalentes	0	0	a7) Retenciones y Contribuciones por Pagar a Corto Plazo	1,525,877	2,889,288
b. Derechos a Recibir Efectivo o Equivalentes (b=b1+b2+b3+b4+b5+b6+b7)	81,459	1,131,862	a8) Devoluciones de la Ley de Ingresos por Pagar a Corto Plazo	0	0
b1) Inversiones Financieras de Corto Plazo	0	0	a9) Otras Cuentas por Pagar a Corto Plazo	1,591,957	3,432,201
b2) Cuentas por Cobrar a Corto Plazo	0	1,129,797	b. Documentos por Pagar a Corto Plazo (b=b1+b2+b3)	0	0
b3) Deudores Diversos por Cobrar a Corto Plazo	51,394	0	b1) Documentos Comerciales por Pagar a Corto Plazo	0	0
b4) Ingresos por Recuperar a Corto Plazo	0	0	b2) Documentos con Contratistas por Obras Públicas por Pagar a Corto Plazo	0	0
b5) Deudores por Anticipos de la Tesorería a Corto Plazo	30,065	2,065	b3) Otros Documentos por Pagar a Corto Plazo	0	0
b6) Préstamos Otorgados a Corto Plazo	0	0	c. Porción a Corto Plazo de la Deuda Pública (c=c1+c2)	0	0
b7) Otros Derechos a Recibir Efectivo o Equivalentes a Corto Plazo	0	0	c1) Porción a Corto Plazo de la Deuda Pública	0	0
c. Derechos a Recibir Bienes o Servicios (c=c1+c2+c3+c4+c5)	10,740	0	c2) Porción a Corto Plazo de Arrendamiento Financiero	0	0
c1) Anticipo a Proveedores por Adquisición de Bienes y Prestación de Servicios a Corto Plazo	10,740	0	d. Títulos y Valores a Corto Plazo	0	0
c2) Anticipo a Proveedores por Adquisición de Bienes Inmuebles y Muebles a Corto Plazo	0	0	e. Pasivos Diferidos a Corto Plazo (e=e1+e2+e3)	0	0
c3) Anticipo a Proveedores por Adquisición de Bienes Intangibles a Corto Plazo	0	0	e1) Ingresos Cobrados por Adelantado a Corto Plazo	0	0
c4) Anticipo a Contratistas por Obras Públicas a Corto Plazo	0	0	e2) Intereses Cobrados por Adelantado a Corto Plazo	0	0
c5) Otros Derechos a Recibir Bienes o Servicios a Corto Plazo	0	0	e3) Otros Pasivos Diferidos a Corto Plazo	0	0
d. Inventarios (d=d1+d2+d3+d4+d5)	0	0	f. Fondos y Bienes de Terceros en Garantía y/o Administración a Corto Plazo (f=f1+f2+f3+f4+f5+f6)	0	0
d1) Inventario de Mercancías para Venta	0	0	f1) Fondos en Garantía a Corto Plazo	0	0
d2) Inventario de Mercancías Terminadas	0	0	f2) Fondos en Administración a Corto Plazo	0	0
d3) Inventario de Mercancías en Proceso de Elaboración	0	0	f3) Fondos Contingentes a Corto Plazo	0	0
d4) Inventario de Materias Primas, Materiales y Suministros para Producción	0	0	f4) Fondos de Fideicomisos, Mandatos y Contratos Análogos a Corto Plazo	0	0
d5) Bienes en Tránsito	0	0	f5) Otros Fondos de Terceros en Garantía y/o Administración a Corto Plazo	0	0
e. Almacenes	0	0	f6) Valores y Bienes en Garantía a Corto Plazo	0	0
f. Estimación por Pérdida o Deterioro de Activos Circulantes (f=f1+f2)	0	0	g. Provisiones a Corto Plazo (g=g1+g2+g3)	0	0
f1) Estimaciones para Cuentas Incobrables por Derechos a Recibir Efectivo o Equivalentes	0	0	g1) Provisión para Demandas y Juicios a Corto Plazo	0	0
f2) Estimación por Deterioro de Inventarios	0	0	g2) Provisión para Contingencias a Corto Plazo	0	0
g. Otros Activos Circulantes (g=g1+g2+g3+g4)	0	0	g3) Otras Provisiones a Corto Plazo	0	0
g1) Valores en Garantía	0	0	h. Otros Pasivos a Corto Plazo (h=h1+h2+h3)	0	0
g2) Bienes en Garantía (excluye depósitos de fondos)	0	0	h1) Ingresos por Clasificar	0	0
g3) Bienes Derivados de Embargos, Decomisos, Aseguramientos y Dación en Pago	0	0	h2) Recaudación por Participar	0	0
g4) Adquisición con Fondos de Terceros	0	0	h3) Otros Pasivos Circulantes	0	0
IA. Total de Activos Circulantes (IA = a + b + c + d + e + f + g)	49,214,275	14,179,142	IA. Total de Pasivos Circulantes (IIA = a + b + c + d + e + f + g + h)	3,117,834	12,572,810
Activo No Circulante			Pasivo No Circulante		
a. Inversiones Financieras a Largo Plazo	10,484,421	11,505,509	a. Cuentas por Pagar a Largo Plazo	0	0
b. Derechos a Recibir Efectivo o Equivalentes a Largo Plazo	0	0	b. Documentos por Pagar a Largo Plazo	0	0
c. Bienes Inmuebles, Infraestructura y Construcciones en Proceso	63,054,812	63,054,812	c. Deuda Pública a Largo Plazo	0	0
d. Bienes Muebles	18,592,826	18,369,987	d. Pasivos Diferidos a Largo Plazo	0	0
e. Activos Intangibles	44,178	44,178	e. Fondos y Bienes de Terceros en Garantía y/o Administración a Largo Plazo	0	0
f. Depreciación, Deterioro y Amortización Acumulada de Bienes	-12,132,133	-12,132,133	f. Provisiones a Largo Plazo	0	0
g. Activos Diferidos	0	0	IIIB. Total de Pasivos No Circulantes (IIIB = a + b + c + d + e + f)	0	0
h. Estimación por Pérdida o Deterioro de Activos no Circulantes	0	0	II. Total del Pasivo (II = IIA + IIIB)	3,117,834	12,572,810
i. Otros Activos no Circulantes	0	0	HACIENDA PÚBLICA/PATRIMONIO		
IB. Total de Activos No Circulantes (IB = a + b + c + d + e + f + g + h + i)	80,044,104	80,842,353	IIIA. Hacienda Pública/Patrimonio Contribuido (IIIA = a + b + c)	-10,408,419	-10,408,419
I. Total del Activo (I = IA + IB)	129,258,379	95,021,495	a. Aportaciones	0	0
			b. Donaciones de Capital	0	0
			c. Actualización de la Hacienda Pública/Patrimonio	-10,408,419	-10,408,419
			IIIB. Hacienda Pública/Patrimonio Generado (IIIB = a + b + c + d + e)	136,548,964	92,857,104
			a. Resultados del Ejercicio (Ahorro/ Desahorro)	44,821,657	3,611,394
			b. Resultados de Ejercicios Anteriores	12,644,276	10,162,680
			c. Revalúos	3,958,805	3,958,805
			d. Reservas	75,124,226	75,124,226
			e. Rectificaciones de Resultados de Ejercicios Anteriores	0	0
			IIIC. Exceso o Insuficiencia en la Actualización de la Hacienda Pública/Patrimonio (IIIC=a+b)	0	0
			a. Resultado por Posición Monetaria	0	0
			b. Resultado por Tenencia de Activos no Monetarios	0	0
			III. Total Hacienda Pública/Patrimonio (III = IIIA + IIIB + IIIC)	126,140,545	82,448,685
			IV. Total del Pasivo y Hacienda Pública/Patrimonio (IV = II + III)	129,258,379	95,021,495

INSTITUTO ELECTORAL Y DE PARTICIPACION CIUDADANA (a)							
Informe Análítico de la Deuda Pública y Otros Pasivos - LDF							
Del 1 de Enero al 30 de Septiembre de 2020 (b)							
(PESOS)							
Denominación de la Deuda Pública y Otros Pasivos (c)	Saldo al 31 de diciembre de 2019 (d)	Disposiciones del Periodo (e)	Amortizaciones del Periodo (f)	Revaluaciones, Reclasificaciones y Otros Ajustes (g)	Saldo Final del Periodo h=d+e-f+g	Pago de Intereses del Periodo (i)	Pago de Comisiones y demás costos asociados durante el Periodo (j)
1. Deuda Pública (1=A+B)	0	0	0	0	0	0	0
A. Corto Plazo (A=a1+a2+a3)	0	0	0	0	0	0	0
a1) Instituciones de Crédito	0	0	0	0	0	0	0
a2) Títulos y Valores	0	0	0	0	0	0	0
a3) Arrendamientos Financieros	0	0	0	0	0	0	0
B. Largo Plazo (B=b1+b2+b3)	0	0	0	0	0	0	0
b1) Instituciones de Crédito	0	0	0	0	0	0	0
b2) Títulos y Valores	0	0	0	0	0	0	0
b3) Arrendamientos Financieros	0	0	0	0	0	0	0
2. Otros Pasivos	12,572,810				3,117,834		
3. Total de la Deuda Pública y Otros Pasivos	12,572,810	0	0	0	3,117,834	0	0
4. Deuda Contingente 1 (informativo)	0	0	0	0	0	0	0
A. Deuda Contingente 1					0		
B. Deuda Contingente 2					0		
C. Deuda Contingente XX					0		
5. Valor de Instrumentos Bono Cupón Cero 2 (Informativo)	0	0	0	0	0	0	0
A. Instrumento Bono Cupón Cero 1					0		
B. Instrumento Bono Cupón Cero 2					0		
C. Instrumento Bono Cupón Cero XX					0		

1. Se refiere a cualquier financiamiento sin fuente o garantía de pago definida, que sea asumida de manera solidaria o subsidiaria por las Entidades Federativas con sus Municipios, organismos descentralizados y empresas de participación estatal mayoritaria y fideicomisos, locales o municipales, y por los Municipios con sus respectivos organismos descentralizados y empresas de participación municipal mayoritaria.

2. Se refiere al valor del Bono Cupón Cero que respalda el pago de los créditos asociados al mismo (Activo).

Obligaciones a Corto Plazo (k)	Monto Contratado (l)	Plazo Pactado (m)	Tasa de Interés (n)	Comisiones y Costos Relacionados (o)	Tasa Efectiva (p)
6. Obligaciones a Corto Plazo (Informativo)	0	0	0	0	0
A. Crédito 1					
B. Crédito 2					
C. Crédito XX					

INSTITUTO ELECTORAL Y DE PARTICIPACION CIUDADANA (a)
Balance Presupuestario - LDF
Del 1 de Enero al 30 de Septiembre de 2020 (b)
(PESOS)

Concepto (c)	Estimado/ Aprobado (d)	Devengado	Recaudado/ Pagado
A. Ingresos Totales (A = A1+A2+A3)	0	492,125	492,125
A1. Ingresos de Libre Disposición	0	492,125	492,125
A2. Transferencias Federales Etiquetadas			
A3. Financiamiento Neto	0	0	0
B. Egresos Presupuestarios¹ (B = B1+B2)	169,899,834	85,819,935	85,819,935
B1. Gasto No Etiquetado (sin incluir Amortización de la Deuda Pública)	169,899,834	85,819,935	85,819,935
B2. Gasto Etiquetado (sin incluir Amortización de la Deuda Pública)			
C. Remanentes del Ejercicio Anterior (C = C1 + C2)		0	0
C1. Remanentes de Ingresos de Libre Disposición aplicados en el periodo			
C2. Remanentes de Transferencias Federales Etiquetadas aplicados en el periodo			
I. Balance Presupuestario (I = A - B + C)	-169,899,834	-85,327,809	-85,327,809
II. Balance Presupuestario sin Financiamiento Neto (II = I - A3)	-169,899,834	-85,327,809	-85,327,809
III. Balance Presupuestario sin Financiamiento Neto y sin Remanentes del Ejercicio Anterior (III= II - C)	-169,899,834	-85,327,809	-85,327,809

Concepto	Aprobado	Devengado	Pagado
E. Intereses, Comisiones y Gastos de la Deuda (E = E1+E2)	0	0	0
E1. Intereses, Comisiones y Gastos de la Deuda con Gasto No Etiquetado			
E2. Intereses, Comisiones y Gastos de la Deuda con Gasto Etiquetado			
IV. Balance Primario (IV = III - E)	-169,899,834	-85,327,809	-85,327,809

Concepto	Estimado/ Aprobado	Devengado	Recaudado/ Pagado
F. Financiamiento (F = F1 + F2)	0	0	0
F1. Financiamiento con Fuente de Pago de Ingresos de Libre Disposición			
F2. Financiamiento con Fuente de Pago de Transferencias Federales Etiquetadas			
G. Amortización de la Deuda (G = G1 + G2)	0	0	0
G1. Amortización de la Deuda Pública con Gasto No Etiquetado			
G2. Amortización de la Deuda Pública con Gasto Etiquetado			
A3. Financiamiento Neto (A3 = F - G)	0	0	0

Concepto	Estimado/ Aprobado	Devengado	Recaudado/ Pagado
A1. Ingresos de Libre Disposición	0	492,125	492,125
A3.1 Financiamiento Neto con Fuente de Pago de Ingresos de Libre Disposición (A3.1 = F1 - G1)	0	0	0
F1. Financiamiento con Fuente de Pago de Ingresos de Libre Disposición	0	0	0
G1. Amortización de la Deuda Pública con Gasto No Etiquetado	0	0	0
B1. Gasto No Etiquetado (sin incluir Amortización de la Deuda Pública)	169,899,834	85,819,935	85,819,935
C1. Remanentes de Ingresos de Libre Disposición aplicados en el periodo		0	0
V. Balance Presupuestario de Recursos Disponibles (V = A1 + A3.1 - B1 + C1)	-169,899,834	-85,327,809	-85,327,809
VI. Balance Presupuestario de Recursos Disponibles sin Financiamiento Neto (VI = V - A3.1)	-169,899,834	-85,327,809	-85,327,809

Concepto	Estimado/ Aprobado	Devengado	Recaudado/ Pagado
A2. Transferencias Federales Etiquetadas	0	0	0
A3.2 Financiamiento Neto con Fuente de Pago de Transferencias Federales Etiquetadas (A3.2 = F2 - G2)	0	0	0
F2. Financiamiento con Fuente de Pago de Transferencias Federales Etiquetadas	0	0	0
G2. Amortización de la Deuda Pública con Gasto Etiquetado	0	0	0
B2. Gasto Etiquetado (sin incluir Amortización de la Deuda Pública)	0	0	0
C2. Remanentes de Transferencias Federales Etiquetadas aplicados en el periodo		0	0
VII. Balance Presupuestario de Recursos Etiquetados (VII = A2 + A3.2 - B2 + C2)	0	0	0
VIII. Balance Presupuestario de Recursos Etiquetados sin Financiamiento Neto (VIII = VII - A3.2)	0	0	0

INSTITUTO ELECTORAL Y DE PARTICIPACION CIUDADANA (a)

Estado Analítico de Ingresos Detallado - LDF

Del 1 de Enero al 30 de Septiembre de 2020 (b)

(PESOS)

Concepto (c)	Ingreso					Diferencia (e)
	Estimado (d)	Ampliaciones/ (Reducciones)	Modificado	Devengado	Recaudado	
Ingresos de Libre Disposición						
A. Impuestos				0		0
B. Cuotas y Aportaciones de Seguridad Social				0		0
C. Contribuciones de Mejoras				0		0
D. Derechos				0		0
E. Productos	0	0		0	492,125	492,125
F. Aprovechamientos				0		0
G. Ingresos por Ventas de Bienes y Prestación Servicios				0		0
H. Participaciones (H=h1+h2+h3+h4+h5+h6+h7+h8+h9+h10+h11)	0	0		0	0	0
h1) Fondo General de Participaciones				0		0
h2) Fondo de Fomento Municipal				0		0
h3) Fondo de Fiscalización y Recaudación				0		0
h4) Fondo de Compensación				0		0
h5) Fondo de Extracción de Hidrocarburos				0		0
h6) Impuesto Especial Sobre Producción y Servicios				0		0
h7) 0.136% de la Recaudación Federal Participable				0		0
h8) 3.17% Sobre Extracción de Petróleo				0		0
h9) Gasolinas y Diésel				0		0
h10) Fondo del Impuesto Sobre la Renta				0		0
h11) Fondo de Estabilización de los Ingresos de las Entidades Federativas				0		0
I. Incentivos Derivados de la Colaboración Fiscal (I=i1+i2+i3+i4+i5)	0	0		0	0	0
i1) Tenencia o Uso de Vehículos				0		0
i2) Fondo de Compensación ISAN				0		0
i3) Impuesto Sobre Automóviles Nuevos				0		0
i4) Fondo de Compensación de Repecos-Intermedios				0		0
i5) Otros Incentivos Económicos				0		0
J. Transferencias y Asignaciones				0		0
K. Convenios	0	0		0	0	0
k1) Otros Convenios y Subsidios				0		0
L. Otros Ingresos de Libre Disposición (L=l1+l2)	0	0		0	0	0
l1) Participaciones en Ingresos Locales				0		0
l2) Otros Ingresos de Libre Disposición				0		0
I. Total de Ingresos de Libre Disposición (I=A+B+C+D+E+F+G+H+I+J+K+L)	0	0		0	492,125	492,125
Ingresos Excedentes de Ingresos de Libre Disposición						
Transferencias Federales Etiquetadas						
A. Aportaciones (A=a1+a2+a3+a4+a5+a6+a7+a8)	0	0		0	0	0
a1) Fondo de Aportaciones para la Nómina Educativa y Gasto Operativo				0		0
a2) Fondo de Aportaciones para los Servicios de Salud				0		0
a3) Fondo de Aportaciones para la Infraestructura Social				0		0
a4) Fondo de Aportaciones para el Fortalecimiento de los Municipios y de las Demarcaciones Territoriales del Distrito Federal				0		0
a5) Fondo de Aportaciones Múltiples				0		0
a6) Fondo de Aportaciones para la Educación Tecnológica y de Adultos				0		0
a7) Fondo de Aportaciones para la Seguridad Pública de los Estados y del Distrito Federal				0		0
a8) Fondo de Aportaciones para el Fortalecimiento de las Entidades Federativas				0		0
B. Convenios (B=b1+b2+b3+b4)	0	0		0	0	0
b1) Convenios de Protección Social en Salud				0		0
b2) Convenios de Descentralización				0		0
b3) Convenios de Reasignación				0		0
b4) Otros Convenios y Subsidios				0		0
C. Fondos Distintos de Aportaciones (C=c1+c2)	0	0		0	0	0
c1) Fondo para Entidades Federativas y Municipios Productores de Hidrocarburos				0		0
c2) Fondo Minero				0		0
D. Transferencias, Asignaciones, Subsidios y Subvenciones, y Pensiones y Jubilaciones				0		0

INSTITUTO ELECTORAL Y DE PARTICIPACION CIUDADANA (a)
 Estado Analítico de Ingresos Detallado - LDF
 Del 1 de Enero al 30 de Septiembre de 2020 (b)
 (PESOS)

Concepto (c)	Ingreso					Diferencia (e)
	Estimado (d)	Ampliaciones/ (Reducciones)	Modificado	Devengado	Recaudado	
E. Otras Transferencias Federales Etiquetadas			0			0
II. Total de Transferencias Federales Etiquetadas (II = A + B + C + D + E)	0	0	0	0	0	0
III. Ingresos Derivados de Financiamientos (III = A)	0	0	0	0	0	0
A. Ingresos Derivados de Financiamientos			0			0
IV. Total de Ingresos (IV = I + II + III)	0	0	0	492,125	492,125	492,125
Datos Informativos						
1. Ingresos Derivados de Financiamientos con Fuente de Pago de Ingresos de Libre Disposición			0			0
2. Ingresos Derivados de Financiamientos con Fuente de Pago de Transferencias Federales Etiquetadas			0			0
3. Ingresos Derivados de Financiamientos (3 = 1 + 2)	0	0	0	0	0	0

INSTITUTO ELECTORAL Y DE PARTICIPACION CIUDADANA (a)
Estado Analítico del Ejercicio del Presupuesto de Egresos Detallado - LDF
Clasificación por Objeto del Gasto (Capítulo y Concepto)
Del 1 de Enero al 30 de Septiembre de 2020 (b)
(PESOS)

Concepto (c)	Egresos					Subejercicio (e)
	Aprobado (d)	Ampliaciones/ (Reducciones)	Modificado	Devengado	Pagado	
I. Gasto No Etiquetado (I=A+B+C+D+E+F+G+H+I)	169,899,834	0	169,899,834	85,819,935	85,819,935	84,079,899
A. Servicios Personales (A=a1+a2+a3+a4+a5+a6+a7)	62,762,854	0	62,762,854	34,161,592	34,161,592	28,601,262
a1) Remuneraciones al Personal de Carácter Permanente	20,950,999	0	20,950,999	12,764,557	12,764,557	8,186,442
a2) Remuneraciones al Personal de Carácter Transitorio	3,097,534	0	3,097,534	3,045,324	3,045,324	52,210
a3) Remuneraciones Adicionales y Especiales	30,502,797	0	30,502,797	14,907,431	14,907,431	15,595,366
a4) Seguridad Social	5,207,524	0	5,207,524	2,108,033	2,108,033	3,099,491
a5) Otras Prestaciones Sociales y Económicas	2,904,000	0	2,904,000	1,336,247	1,336,247	1,567,753
a6) Previsiones			0			0
a7) Pago de Estímulos a Servidores Públicos	100,000	0	100,000	0	0	100,000
B. Materiales y Suministros (B=b1+b2+b3+b4+b5+b6+b7+b8+b9)	10,325,939	0	10,325,939	514,865	514,865	9,811,074
b1) Materiales de Administración, Emisión de Documentos y Artículos Oficiales	7,709,025	0	7,709,025	97,707	97,707	7,611,318
b2) Alimentos y Utensilios	283,120	0	283,120	48,726	48,726	234,394
b3) Materias Primas y Materiales de Producción y Comercialización			0			0
b4) Materiales y Artículos de Construcción y de Reparación	333,766	0	333,766	27,562	27,562	306,204
b5) Productos Químicos, Farmacéuticos y de Laboratorio	61,422	0	61,422	7,060	7,060	54,362
b6) Combustibles, Lubricantes y Aditivos	1,000,000	-70,000	930,000	136,531	136,531	793,469
b7) Vestuario, Blancos, Prendas de Protección y Artículos Deportivos	190,037	70,000	260,037	126,274	126,274	133,763
b8) Materiales y Suministros Para Seguridad			0			0
b9) Herramientas, Refacciones y Accesorios Menores	748,569	0	748,569	71,006	71,006	677,563
C. Servicios Generales (C=c1+c2+c3+c4+c5+c6+c7+c8+c9)	21,382,609	0	21,382,609	2,945,867	2,945,867	18,436,742
c1) Servicios Básicos	1,780,861	0	1,780,861	588,699	588,699	1,192,162
c2) Servicios de Arrendamiento	1,009,519	0	1,009,519	332,003	332,003	677,516
c3) Servicios Profesionales, Científicos, Técnicos y Otros Servicios	10,161,079	20,996	10,202,075	483,960	483,960	9,718,115
c4) Servicios Financieros, Bancarios y Comerciales	1,370,959	0	1,370,959	24,810	24,810	1,346,149
c5) Servicios de Instalación, Reparación, Mantenimiento y Conservación	1,162,684	0	1,162,684	302,178	302,178	860,506
c6) Servicios de Comunicación Social y Publicidad	198,632	0	198,632	11,151	11,151	187,481
c7) Servicios de Traslado y Viáticos	1,963,627	-20,996	1,942,631	171,258	171,258	1,771,373
c8) Servicios Oficiales	1,837,119	-59,017	1,778,102	89,904	89,904	1,688,198
c9) Otros Servicios Generales	1,878,129	59,017	1,937,146	941,904	941,904	995,242
D. Transferencias, Asignaciones, Subsidios y Otras Ayudas (D=d1+d2+d3+d4+d5+d6+d7+d8+d9)	74,928,432	0	74,928,432	47,974,771	47,974,771	26,953,661
d1) Transferencias Internas y Asignaciones al Sector Público			0			0
d2) Transferencias al Resto del Sector Público			0			0
d3) Subsidios y Subvenciones			0			0
d4) Ayudas Sociales	74,928,432	0	74,928,432	47,974,771	47,974,771	26,953,661
d5) Pensiones y Jubilaciones			0			0
d6) Transferencias a Fideicomisos, Mandatos y Otros Análogos			0			0
d7) Transferencias a la Seguridad Social			0			0
d8) Donativos			0			0
d9) Transferencias al Exterior			0			0
E. Bienes Muebles, Inmuebles e Intangibles (E=e1+e2+e3+e4+e5+e6+e7+e8+e9)	500,000	0	500,000	222,839	222,839	277,161
e1) Mobiliario y Equipo de Administración	500,000	-61,850	438,150	160,989	160,989	277,161
e2) Mobiliario y Equipo Educativo y Recreativo			0			0
e3) Equipo e Instrumental Médico y de Laboratorio			0			0
e4) Vehículos y Equipo de Transporte			0			0
e5) Equipo de Defensa y Seguridad			0			0
e6) Maquinaria, Otros Equipos y Herramientas	0	61,850	61,850	61,850	61,850	0
e7) Activos Biológicos			0			0
e8) Bienes Inmuebles			0			0
e9) Activos Intangibles			0			0
F. Inversión Pública (F=f1+f2+f3)	0	0	0	0	0	0
f1) Obra Pública en Bienes de Dominio Público			0			0
f2) Obra Pública en Bienes Propios			0			0
f3) Proyectos Productivos y Acciones de Fomento			0			0
G. Inversiones Financieras y Otras Provisiones (G=g1+g2+g3+g4+g5+g6+g7)	0	0	0	0	0	0
g1) Inversiones Para el Fomento de Actividades Productivas			0			0
g2) Acciones y Participaciones de Capital			0			0
g3) Compra de Títulos y Valores			0			0
g4) Concesión de Préstamos			0			0
g5) Inversiones en Fideicomisos, Mandatos y Otros Análogos			0			0
Fideicomiso de Desastres Naturales (Informativo)			0			0
g6) Otras Inversiones Financieras			0			0
g7) Provisiones para Contingencias y Otras Erogaciones Especiales			0			0
H. Participaciones y Aportaciones (H=h1+h2+h3)	0	0	0	0	0	0
h1) Participaciones			0			0
h2) Aportaciones			0			0
h3) Convenios			0			0
I. Deuda Pública (I=i1+i2+i3+i4+i5+i6+i7)	0	0	0	0	0	0
i1) Amortización de la Deuda Pública			0			0
i2) Intereses de la Deuda Pública			0			0
i3) Comisiones de la Deuda Pública			0			0
i4) Gastos de la Deuda Pública			0			0
i5) Costo por Coberturas			0			0
i6) Apoyos Financieros			0			0
i7) Adeudos de Ejercicios Fiscales Anteriores (ADEFAS)			0			0

INSTITUTO ELECTORAL Y DE PARTICIPACION CIUDADANA (a)
Estado Analítico del Ejercicio del Presupuesto de Egresos Detallado - LDF
Clasificación por Objeto del Gasto (Capítulo y Concepto)
Del 1 de Enero al 30 de Septiembre de 2020 (b)
(PESOS)

Concepto (c)	Egresos					Subejercicio (e)
	Aprobado (d)	Ampliaciones/ (Reducciones)	Modificado	Devengado	Pagado	
II. Gasto Etiquetado (II=A+B+C+D+E+F+G+H+I)	0	0	0	0	0	0
A. Servicios Personales (A=a1+a2+a3+a4+a5+a6+a7)	0	0	0	0	0	0
a1) Remuneraciones al Personal de Carácter Permanente			0			0
a2) Remuneraciones al Personal de Carácter Transitorio			0			0
a3) Remuneraciones Adicionales y Especiales			0			0
a4) Seguridad Social			0			0
a5) Otras Prestaciones Sociales y Económicas			0			0
a6) Previsiones			0			0
a7) Pago de Estímulos a Servidores Públicos			0			0
B. Materiales y Suministros (B=b1+b2+b3+b4+b5+b6+b7+b8+b9)	0	0	0	0	0	0
b1) Materiales de Administración, Emisión de Documentos y Artículos Oficiales			0			0
b2) Alimentos y Utensilios			0			0
b3) Materias Primas y Materiales de Producción y Comercialización			0			0
b4) Materiales y Artículos de Construcción y de Reparación			0			0
b5) Productos Químicos, Farmacéuticos y de Laboratorio			0			0
b6) Combustibles, Lubricantes y Aditivos			0			0
b7) Vestuario, Blancos, Prendas de Protección y Artículos Deportivos			0			0
b8) Materiales y Suministros Para Seguridad			0			0
b9) Herramientas, Refacciones y Accesorios Menores			0			0
C. Servicios Generales (C=c1+c2+c3+c4+c5+c6+c7+c8+c9)	0	0	0	0	0	0
c1) Servicios Básicos			0			0
c2) Servicios de Arrendamiento			0			0
c3) Servicios Profesionales, Científicos, Técnicos y Otros Servicios			0			0
c4) Servicios Financieros, Bancarios y Comerciales			0			0
c5) Servicios de Instalación, Reparación, Mantenimiento y Conservación			0			0
c6) Servicios de Comunicación Social y Publicidad			0			0
c7) Servicios de Traslado y Viáticos			0			0
c8) Servicios Oficiales			0			0
c9) Otros Servicios Generales			0			0
D. Transferencias, Asignaciones, Subsidios y Otras Ayudas (D=d1+d2+d3+d4+d5+d6+d7+d8+d9)	0	0	0	0	0	0
d1) Transferencias Internas y Asignaciones al Sector Público			0			0
d2) Transferencias al Resto del Sector Público			0			0
d3) Subsidios y Subvenciones			0			0
d4) Ayudas Sociales			0			0
d5) Pensiones y Jubilaciones			0			0
d6) Transferencias a Fideicomisos, Mandatos y Otros Análogos			0			0
d7) Transferencias a la Seguridad Social			0			0
d8) Donativos			0			0
d9) Transferencias al Exterior			0			0
E. Bienes Muebles, Inmuebles e Intangibles (E=e1+e2+e3+e4+e5+e6+e7+e8+e9)	0	0	0	0	0	0
e1) Mobiliario y Equipo de Administración			0			0
e2) Mobiliario y Equipo Educativo y Recreativo			0			0
e3) Equipo e Instrumental Médico y de Laboratorio			0			0
e4) Vehículos y Equipo de Transporte			0			0
e5) Equipo de Defensa y Seguridad			0			0
e6) Maquinaria, Otros Equipos y Herramientas			0			0
e7) Activos Biológicos			0			0
e8) Bienes Inmuebles			0			0
e9) Activos Intangibles			0			0
F. Inversión Pública (F=f1+f2+f3)	0	0	0	0	0	0
f1) Obra Pública en Bienes de Dominio Público			0			0
f2) Obra Pública en Bienes Propios			0			0
f3) Proyectos Productivos y Acciones de Fomento			0			0
G. Inversiones Financieras y Otras Provisiones (G=g1+g2+g3+g4+g5+g6+g7)	0	0	0	0	0	0
g1) Inversiones Para el Fomento de Actividades Productivas			0			0
g2) Acciones y Participaciones de Capital			0			0
g3) Compra de Títulos y Valores			0			0
g4) Concesión de Préstamos			0			0
g5) Inversiones en Fideicomisos, Mandatos y Otros Análogos			0			0
Fidelcomiso de Desastres Naturales (Informativo)			0			0
g6) Otras Inversiones Financieras			0			0
g7) Provisiones para Contingencias y Otras Erogaciones Especiales			0			0
H. Participaciones y Aportaciones (H=h1+h2+h3)	0	0	0	0	0	0
h1) Participaciones			0			0
h2) Aportaciones			0			0
h3) Convenios			0			0
I. Deuda Pública (I=i1+i2+i3+i4+i5+i6+i7)	0	0	0	0	0	0
i1) Amortización de la Deuda Pública			0			0
i2) Intereses de la Deuda Pública			0			0
i3) Comisiones de la Deuda Pública			0			0
i4) Gastos de la Deuda Pública			0			0
i5) Costo por Coberturas			0			0
i6) Apoyos Financieros			0			0
i7) Adeudos de Ejercicios Fiscales Anteriores (ADEFAS)			0			0
III. Total de Egresos (III = I + II)	169,899,834	0	169,899,834	85,819,935	85,819,935	84,079,899

INSTITUTO ELECTORAL Y DE PARTICIPACION CIUDADANA (a)
 Estado Analítico del Ejercicio del Presupuesto de Egresos Detallado - LDF
 Clasificación Funcional (Finalidad y Función)
 Del 1 de Enero al 30 de Septiembre de 2020 (b)
 (PESOS)

Concepto (c)	Egresos					Subejercicio (e)
	Aprobado (d)	Ampliaciones/ (Reducciones)	Modificado	Devengado	Pagado	
I. Gasto No Etiquetado (I=A+B+C+D)	169,899,834	0	169,899,834	85,819,935	85,819,935	84,079,899
A. Gobierno (A=a1+a2+a3+a4+a5+a6+a7+a8)	169,899,834	0	169,899,834	85,819,935	85,819,935	84,079,899
a1) Legislación			0			0
a2) Justicia			0			0
a3) Coordinación de la Política de Gobierno	169,899,834	0	169,899,834	85,819,935	85,819,935	84,079,899
a4) Relaciones Exteriores			0			0
a5) Asuntos Financieros y Hacendarios			0			0
a6) Seguridad Nacional			0			0
a7) Asuntos de Orden Público y de Seguridad Interior			0			0
a8) Otros Servicios Generales			0			0
B. Desarrollo Social (B=b1+b2+b3+b4+b5+b6+b7)	0	0	0	0	0	0
b1) Protección Ambiental			0			0
b2) Vivienda y Servicios a la Comunidad			0			0
b3) Salud			0			0
b4) Recreación, Cultura y Otras Manifestaciones Sociales			0			0
b5) Educación			0			0
b6) Protección Social			0			0
b7) Otros Asuntos Sociales			0			0
C. Desarrollo Económico (C=c1+c2+c3+c4+c5+c6+c7+c8+c9)	0	0	0	0	0	0
c1) Asuntos Económicos, Comerciales y Laborales en General			0			0
c2) Agropecuaria, Silvicultura, Pesca y Caza			0			0
c3) Combustibles y Energía			0			0
c4) Minería, Manufacturas y Construcción			0			0
c5) Transporte			0			0
c6) Comunicaciones			0			0
c7) Turismo			0			0
c8) Ciencia, Tecnología e Innovación			0			0
c9) Otras Industrias y Otros Asuntos Económicos			0			0
D. Otras No Clasificadas en Funciones Anteriores (D=d1+d2+d3+d4)	0	0	0	0	0	0
d1) Transacciones de la Deuda Pública / Costo Financiero de la Deuda			0			0
d2) Transferencias, Participaciones y Aportaciones Entre Diferentes Niveles y Ordenes de Gobierno			0			0
d3) Saneamiento del Sistema Financiero			0			0
d4) Adeudos de Ejercicios Fiscales Anteriores			0			0
II. Gasto Etiquetado (II=A+B+C+D)	0	0	0	0	0	0
A. Gobierno (A=a1+a2+a3+a4+a5+a6+a7+a8)	0	0	0	0	0	0
a1) Legislación			0			0
a2) Justicia			0			0
a3) Coordinación de la Política de Gobierno			0			0
a4) Relaciones Exteriores			0			0
a5) Asuntos Financieros y Hacendarios			0			0
a6) Seguridad Nacional			0			0
a7) Asuntos de Orden Público y de Seguridad Interior			0			0
a8) Otros Servicios Generales			0			0
B. Desarrollo Social (B=b1+b2+b3+b4+b5+b6+b7)	0	0	0	0	0	0
b1) Protección Ambiental			0			0
b2) Vivienda y Servicios a la Comunidad			0			0
b3) Salud			0			0
b4) Recreación, Cultura y Otras Manifestaciones Sociales			0			0
b5) Educación			0			0
b6) Protección Social			0			0
b7) Otros Asuntos Sociales			0			0
C. Desarrollo Económico (C=c1+c2+c3+c4+c5+c6+c7+c8+c9)	0	0	0	0	0	0
c1) Asuntos Económicos, Comerciales y Laborales en General			0			0
c2) Agropecuaria, Silvicultura, Pesca y Caza			0			0
c3) Combustibles y Energía			0			0
c4) Minería, Manufacturas y Construcción			0			0
c5) Transporte			0			0
c6) Comunicaciones			0			0
c7) Turismo			0			0
c8) Ciencia, Tecnología e Innovación			0			0
c9) Otras Industrias y Otros Asuntos Económicos			0			0

INSTITUTO ELECTORAL Y DE PARTICIPACION CIUDADANA (a)
 Estado Analítico del Ejercicio del Presupuesto de Egresos Detallado - LDF
 Clasificación Funcional (Finalidad y Función)
 Del 1 de Enero al 30 de Septiembre de 2020 (b)
 (PESOS)

Concepto (c)	Egresos					Subejercicio (e)
	Aprobado (d)	Ampliaciones/ (Reducciones)	Modificado	Devengado	Pagado	
D. Otras No Clasificadas en Funciones Anteriores (D=d1+d2+d3+d4)	0	0	0	0	0	0
d1) Transacciones de la Deuda Publica / Costo Financiero de la Deuda			0			0
d2) Transferencias, Participaciones y Aportaciones Entre Diferentes Niveles y Ordenes de Gobierno			0			0
d3) Saneamiento del Sistema Financiero			0			0
d4) Adeudos de Ejercicios Fiscales Anteriores			0			0
III. Total de Egresos (III = I + II)	169,899,834	0	169,899,834	85,819,935	85,819,935	84,079,899