



# INFORMACIÓN TRIMESTRAL

ABRIL, MAYO, JUNIO 2020

INSTITUTO ELECTORAL Y DE PARTICIPACIÓN  
CIUDADANA DEL ESTADO DE DURANGO



# Información Contable

INSTITUTO ELECTORAL Y DE PARTICIPACIÓN  
CIUDADANA DEL ESTADO DE DURANGO

INSTITUTO ELECTORAL Y DE PARTICIPACION CIUDADANA  
Estado de Situación Financiera  
Al 30 de Junio de 2020 y 2019  
(Pesos)

CONCEPTO	Año		CONCEPTO	Año	
	2020	2019		2020	2019
<b>ACTIVO</b>			<b>PASIVO</b>		
<i>Activo Circulante</i>			<i>Pasivo Circulante</i>		
Efectivo y Equivalentes	42,573,433	13,047,281	Cuentas por Pagar a Corto Plazo	7,691,044	12,572,810
Derechos a Recibir Efectivo o Equivalentes	1,174,209	1,131,862	Documentos por Pagar a Corto Plazo	0	0
Derechos a Recibir Bienes o Servicios	10,740	0	Porción a Corto Plazo de la Deuda Pública a Largo Plazo	0	0
Inventarios	0	0	Títulos y Valores a Corto Plazo	0	0
Almacenes	0	0	Pasivos Diferidos a Corto Plazo	0	0
Estimación por Pérdida o Deterioro de Activos Circulantes	0	0	Fondos y Bienes de Terceros en Garantía y/o Administración a Corto Plazo	0	0
Otros Activos Circulantes	0	0	Provisiones a Corto Plazo	0	0
<b>Total de Activos Circulantes</b>	<b>43,758,382</b>	<b>14,179,142</b>	Otros Pasivos a Corto Plazo	0	0
			<b>Total de Pasivos Circulantes</b>	<b>7,691,044</b>	<b>12,572,810</b>
<i>Activo No Circulante</i>			<i>Pasivo No Circulante</i>		
Inversiones Financieras a Largo Plazo	10,517,463	11,505,509	Cuentas por Pagar a Largo Plazo	0	0
Derechos a Recibir Efectivo o Equivalentes a Largo Plazo	0	0	Documentos por Pagar a Largo Plazo	0	0
Bienes Inmuebles, Infraestructura y Construcciones en Proceso	63,054,812	63,054,812	Deuda Pública a Largo Plazo	0	0
Bienes Muebles	18,430,230	18,369,987	Pasivos Diferidos a Largo Plazo	0	0
Activos Intangibles	44,178	44,178	Fondos y Bienes de Terceros en Garantía y/o en Administración a Largo Plazo	0	0
Depreciación, Deterioro y Amortización Acumulada de Bienes	-12,132,133	-12,132,133	Provisiones a Largo Plazo	0	0
Activos Diferidos	0	0	<b>Total de Pasivos No Circulantes</b>	<b>0</b>	<b>0</b>
Estimación por Pérdida o Deterioro de Activos no Circulantes	0	0			
Otros Activos no Circulantes	0	0	<b>Total del Pasivo</b>	<b>7,691,044</b>	<b>12,572,810</b>
<b>Total de Activos No Circulantes</b>	<b>79,914,551</b>	<b>80,842,353</b>	<b>HACIENDA PÚBLICA/ PATRIMONIC</b>		
<b>Total del Activo</b>	<b>123,672,933</b>	<b>95,021,495</b>	<i>Hacienda Pública/Patrimonio Contribuido</i>		
			Aportaciones	0	0
			Donaciones de Capital	0	0
			Actualización de la Hacienda Pública / Patrimonio	-10,408,419	-10,408,419
			<i>Hacienda Pública/Patrimonio Generado</i>		
			Resultados del Ejercicio (Ahorro / Desahorro)	34,663,000	3,611,394
			Resultados de Ejercicios Anteriores	12,644,276	10,162,680
			Revalúos	3,958,805	3,958,805
			Reservas	75,124,226	75,124,226
			Rectificaciones de Resultados de Ejercicios Anteriores	0	0
			<b>Exceso o Insuficiencia en la Actualización de la Hacienda Pública/Patrimonio</b>	<b>0</b>	<b>0</b>
			Resultado por Posición Monetaria	0	0
			Resultado por Tenencia de Activos no Monetarios	0	0
			<b>Total Hacienda Pública/ Patrimonio</b>	<b>115,981,888</b>	<b>82,448,685</b>
			<b>Total del Pasivo y Hacienda Pública / Patrimonio</b>	<b>123,672,933</b>	<b>95,021,495</b>

Bajo protesta de decir verdad declaramos que los Estados Financieros y sus Notas son razonablemente correctos y responsabilidad del emisor

MTRA. PAOLA AGUILAR ALVAREZ ALMOODVAR  
DIRECTORA DE ADMINISTRACION

MTRA. KAREN FLORES MACIEL  
SECRETARIA EJECUTIVA



INSTITUTO ELECTORAL Y DE PARTICIPACION CIUDADANA  
Estado de Actividades  
Del 1 de Enero al 30 de Junio de 2020 y 2019  
(Pesos)

Concepto	2020	2019
<b>INGRESOS Y OTROS BENEFICIOS</b>		
<b>Ingresos de la Gestión</b>	<b>342,573</b>	<b>490,333</b>
Impuestos	0	0
Cuotas y Aportaciones de Seguridad Social	0	0
Contribuciones de Mejoras	0	0
Derechos	0	0
Productos	342,573	490,333
Aprovechamientos	0	0
Ingresos por Venta de Bienes y Prestación de Servicios	0	0
<b>Participaciones, Aportaciones, Convenios, Incentivos Derivados de la Colaboración Fiscal, Fondos Distintos de Aportaciones, Transferencias, Asignaciones, Subsidios y Subvenciones, y Pensiones y Jubilaciones</b>	<b>95,096,493</b>	<b>145,692,355</b>
Participaciones, Aportaciones, Convenios, Incentivos Derivados de la Colaboración Fiscal, Fondos Distintos de Aportaciones	0	0
Transferencias, Asignaciones, Subsidios y Subvenciones, y Pensiones y Jubilaciones	95,096,493	145,692,355
<b>Otros Ingresos y Beneficios</b>	<b>0</b>	<b>0</b>
Ingresos Financieros	0	0
Incremento por Variación de Inventarios	0	0
Disminución del Exceso de Estimaciones por Pérdida o Deterioro u Obsolescencia	0	0
Disminución del Exceso de Provisiones	0	0
Otros Ingresos y Beneficios Varios	0	0
<b>Total de Ingresos y Otros Beneficios</b>	<b>95,439,066</b>	<b>146,182,688</b>
<b>GASTOS Y OTRAS PÉRDIDAS</b>		
<b>Gastos de Funcionamiento</b>	<b>24,031,325</b>	<b>68,621,373</b>
Servicios Personales	21,902,999	37,740,080
Materiales y Suministros	255,895	9,190,741
Servicios Generales	1,872,430	21,690,552
<b>Transferencias, Asignaciones, Subsidios y Otras Ayudas</b>	<b>35,457,665</b>	<b>60,098,616</b>
Transferencias Internas y Asignaciones al Sector Público	0	0
Transferencias al Resto del Sector Público	0	0
Subsidios y Subvenciones	0	0
Ayudas Sociales	35,457,665	60,098,616
Pensionamientos y Jubilaciones	0	0
Transferencias a Fideicomisos, Mandatos y Contratos Análogos	0	0
Transferencias a la Seguridad Social	0	0
Donativos	0	0
Transferencias al Exterior	0	0
<b>Participaciones y Aportaciones</b>	<b>0</b>	<b>0</b>
Participaciones	0	0
Aportaciones	0	0
Convenios	0	0
<b>Intereses, Comisiones y Otros Gastos de la Deuda Pública</b>	<b>0</b>	<b>0</b>
Intereses de la Deuda Pública	0	0
Comisiones de la Deuda Pública	0	0
Gastos de la Deuda Pública	0	0
Costo por Coberturas	0	0
Apoyos Financieros	0	0
<b>Otros Gastos y Pérdidas Extraordinarias</b>	<b>1,287,077</b>	<b>1,320,230</b>
Estimaciones, Depreciaciones, Deterioros, Obsolescencia y Provisiones	0	0
Disminución de Inventarios	0	0
Aumento por Insuficiencia de Estimaciones por Pérdida o Deterioro y Aumento por Insuficiencia de Provisiones	0	0
Otros Gastos	1,287,077	1,320,230
<b>Inversión Pública</b>	<b>0</b>	<b>0</b>
Inversión Pública no Capitalizable	0	0
<b>Total de Gastos y Otras Pérdidas</b>	<b>60,776,066</b>	<b>130,040,220</b>
<b>Resultados del Ejercicio (Ahorro/Desahorro)</b>	<b>34,663,000</b>	<b>16,142,469</b>

Bajo protesta de decir verdad declaramos que los Estados financieros y sus Notas son razonablemente correctos y responsabilidad de

MTRA. PAOLA AGUILAR ALVAREZ ALMOGOVAR  
DIRECTORA DE ADMINISTRACION

MTRA. KARELY FLORES MACIEL  
SECRETARIA EJECUTIVA



INSTITUTO ELECTORAL Y DE PARTICIPACION CIUDADANA  
 Estado de Variación en la Hacienda Pública  
 Del 1 de Enero al 30 de Junio de 2020  
 (pesos)

Concepto	Hacienda Pública/Patrimonio Contribuido	Hacienda Pública/Patrimonio Generado de Ejercicios Anteriores	Hacienda Pública/Patrimonio Generado del Ejercicio	Exceso o Insuficiencia en la Actualización de la Hacienda Pública / Patrimonio	TOTAL
<b>HACIENDA PÚBLICA/PATRIMONIO CONTRIBUIDO NETO 2019</b>	<b>-10,408,419</b>				<b>-10,408,419</b>
Aportaciones	0				0
Donaciones de Capital	0				0
Actualización de la Hacienda Pública/Patrimonio	-10,408,419				-10,408,419
<b>HACIENDA PÚBLICA / PATRIMONIO GENERADO NETO 2019</b>		<b>89,245,710</b>	<b>3,611,394</b>		<b>92,857,104</b>
Resultados del Ejercicio (Ahorro/Desahorro)			3,611,394		3,611,394
Resultados de Ejercicios Anteriores		10,162,680			10,162,680
Revalúos		3,958,805		0	3,958,805
Reservas		75,124,226			75,124,226
Rectificaciones de Resultados de Ejercicios Anteriores		0			0
<b>EXCESO O INSUFICIENCIA EN LA ACTUALIZACIÓN DE LA HACIENDA PÚBLICA/ PATRIMONIO NETO 2019</b>				<b>0</b>	<b>0</b>
Resultado por Posición Monetaria				0	0
Resultado por Tenencia de Activos no Monetarios				0	0
<b>HACIENDA PÚBLICA / PATRIMONIO NETO FINAL 2019</b>	<b>-10,408,419</b>	<b>89,245,710</b>	<b>3,611,394</b>	<b>0</b>	<b>82,448,685</b>
<b>CAMBIOS EN LA HACIENDA PÚBLICA/PATRIMONIO CONTRIBUIDO NETO 2020</b>	<b>0</b>				<b>0</b>
Aportaciones	0				0
Donaciones de Capital	0				0
Actualización de la Hacienda Pública/Patrimonio	0				0
<b>VARIACIONES DE LA HACIENDA PÚBLICA / PATRIMONIO GENERADO NETO 2020</b>		<b>2,481,597</b>	<b>31,051,606</b>		<b>33,533,203</b>
Resultados del Ejercicio (Ahorro/Desahorro)			34,663,000		34,663,000
Resultados de Ejercicios Anteriores		2,481,597	-3,611,394		-1,129,797
Revalúos		0	0	0	0
Reservas		0	0		0
Rectificaciones de Resultados de Ejercicios Anteriores			0		0
<b>CAMBIOS EN EL EXCESO O INSUFICIENCIA EN LA ACTUALIZACIÓN DE LA HACIENDA PÚBLICA/ PATRIMONIO NETO 2020</b>				<b>0</b>	<b>0</b>
Resultado por Posición Monetaria				0	0
Resultado por Tenencia de Activos no Monetarios				0	0
<b>HACIENDA PÚBLICA / PATRIMONIO NETO FINAL 2020</b>	<b>-10,408,419</b>	<b>91,727,307</b>	<b>34,663,000</b>	<b>0</b>	<b>115,981,888</b>

Bajo protesta de decir verdad declaramos que los Estados Financieros y sus Notas son razonablemente correctos y responsabilidad del emisor

MTRA. PAOLA AGUILAR ALVAREZ ALMODOVAR  
 DIRECTORA DE ADMINISTRACIÓN

MTRA. KAREN FLORES MACIEL  
 SECRETARIA EJECUTIVA

INSTITUTO ELECTORAL Y DE PARTICIPACION CIUDADANA  
 Estado de Cambios en la Situación Financiera  
 Del 1 de Enero al 30 de Junio de 2020  
 (Pesos)

Concepto	Origen	Aplicación
<b>ACTIVO</b>	<b>0</b>	<b>28,651,437</b>
<b>Activo Circulante</b>	<b>0</b>	<b>29,579,239</b>
Efectivo y Equivalentes	0	29,526,152
Derechos a Recibir Efectivo o Equivalentes	0	42,347
Derechos a Recibir Bienes o Servicios	0	10,740
Inventarios	0	0
Almacenes	0	0
Estimación por Pérdida o Deterioro de Activos Circulantes	0	0
Otros Activos Circulantes	0	0
<b>Activo No Circulante</b>	<b>927,802</b>	<b>0</b>
Inversiones Financieras a Largo Plazo	988,046	0
Derechos a Recibir Efectivo o Equivalentes a Largo Plazo	0	0
Bienes Inmuebles, Infraestructura y Construcciones en Proceso	0	0
Bienes Muebles	0	60,244
Activos Intangibles	0	0
Depreciación, Deterioro y Amortización Acumulada de Bienes	0	0
Activos Diferidos	0	0
Estimación por Pérdida o Deterioro de Activos no Circulantes	0	0
Otros Activos no Circulantes	0	0
<b>PASIVO</b>	<b>0</b>	<b>4,881,766</b>
<b>Pasivo Circulante</b>	<b>0</b>	<b>4,881,766</b>
Cuentas por Pagar a Corto Plazo	0	4,881,766
Documentos por Pagar a Corto Plazo	0	0
Porción a Corto Plazo de la Deuda Pública a Largo Plazo	0	0
Títulos y Valores a Corto Plazo	0	0
Pasivos Diferidos a Corto Plazo	0	0
Fondos y Bienes de Terceros en Garantía y/o Administración a Corto Plazo	0	0
Provisiones a Corto Plazo	0	0
Otros Pasivos a Corto Plazo	0	0
<b>Pasivo No Circulante</b>	<b>0</b>	<b>0</b>
Cuentas por Pagar a Largo Plazo	0	0
Documentos por Pagar a Largo Plazo	0	0
Deuda Pública a Largo Plazo	0	0
Pasivos Diferidos a Largo Plazo	0	0
Fondos y Bienes de Terceros en Garantía y/o en Administración a Largo Plazo	0	0
Provisiones a Largo Plazo	0	0
<b>HACIENDA PÚBLICA/ PATRIMONIO</b>	<b>33,533,203</b>	<b>0</b>
<b>Hacienda Pública/Patrimonio Contribuido</b>	<b>0</b>	<b>0</b>
Aportaciones	0	0
Donaciones de Capital	0	0
Actualización de la Hacienda Pública / Patrimonio	0	0
<b>Hacienda Pública/Patrimonio Generado</b>	<b>33,533,203</b>	<b>0</b>
Resultados del Ejercicio (Ahorro / Desahorro)	31,051,606	0
Resultados de Ejercicios Anteriores	2,481,597	0
Revalúos	0	0
Reservas	0	0
Rectificaciones de Resultados de Ejercicios Anteriores	0	0
<b>Exceso o Insuficiencia en la Actualización de la Hacienda Pública/Patrimonio</b>	<b>0</b>	<b>0</b>
Resultado por Posición Monetaria	0	0
Resultado por Tenencia de Activos no Monetarios	0	0

Bajo protesta de decir verdad, declaramos que los Estados Financieros y sus Notas son razonablemente correctos y responsabilidad del emisor

MTRA. PAOLA AGUILAR ALVAREZ ARMODOVAR  
 DIRECTORA DE ADMINISTRACIÓN

MTRA. KAREN FLORES MACIEL  
 SECRETARIA EJECUTIVA

INSTITUTO ELECTORAL Y DE PARTICIPACION CIUDADANA  
Informe de Pasivos Contingentes  
Del 1 de Enero al 30 de Junio de 2020  
(Pesos)

"En cumplimiento a lo dispuesto en los artículos 46, fracción I, inciso d, y 52 de la Ley General de Contabilidad Gubernamental, y de conformidad con lo establecido en el capítulo VII, numeral III, inciso g) del Manual de Contabilidad Gubernamental emitido por el CONAC, el ente público informa lo siguiente:"

Cuenta	Concepto	Importe
Sin información que revelar		
TOTAL		

Bajo protesta de decir verdad declaramos que los Estados Financieros y sus Notas son razonablemente correctos y responsabilidad del emisor

  
MTRA KAREN FLORES MACIEL  
Secretaria Ejecutiva

  
MTRA PAOLA AGUILAR ALVAREZ ALMODOVAR  
Directora de Administracion



## a) NOTAS DE DESGLOSE

### I) NOTAS AL ESTADO DE SITUACIÓN FINANCIERA

#### Activo

#### Efectivo y Equivalentes

El saldo de 42,573,433.00 reflejado en el Estado de Situación Financiera al 30 de junio de 2020, se integra de la siguiente manera:


Banorte 0548392443	590,945.46
Santander 65500873583	9,002,647.53
Santander 65503563500	32,979,839.96
<b>Total</b>	<b>42,573,433.00</b>

#### Derechos a recibir Efectivo y Equivalentes y Bienes o Servicios a Recibir

Primer Tribunal del Colegiado de Circuito	2,064.74
Transferencias y Asignaciones	1,129,797.00
Laura Fabiola Bringas Sánchez	4,983.67
Jorge Galo Solano García	0
Álvaro Fernando Ceniceros Tinoco	0
Jose Bernardo Núñez Estrada	21.50
Jorge Orlando Pelagio Ortiz	5.00
Rodolfo Rojas Vargas	00.00
David Alonso Arámbula Quiñones	18,886.85
Gabriela Rivas Castillo	450.00
Jorge Orlando Pelagio Ortiz	8,000.00
Karen Flores Maciel	10,000.00
<b>Total</b>	<b>1,174,208.76</b>

#### Derechos a recibir Efectivo y Equivalentes y Bienes o Servicios a Recibir

Posada de María S.A. de C.V.	10,740.00
------------------------------	-----------



## Bienes Disponibles para su Transformación o Consumo (inventarios)

No Aplica

## Inversiones Financieras

Este instituto cuenta con un fideicomiso el cual está dividido con dos subcuentas:


<b>Subcuenta 1.</b> Fondo para proteger y consolidar la infraestructura y equipamiento inmobiliario del IEPC	7,488,221.56
<b>Subcuenta 2.</b> Fondo para atender el pasivo laboral por término de la relación laboral, conclusión de encargo o contractual del personal del IEPC	3,029,241.84
<b>Total</b>	<b>10,517,463.40</b>

## Bienes Muebles, Inmuebles e Intangibles

La cuenta de bienes muebles del Instituto Electoral y de Participación Ciudadana del Estado de Durango se integra de la siguiente manera:

Tipo de Bien	Valor	Depreciación 2019	Depreciación acumulada	Valor actual	Porcentaje de depreciación	Estado de los bienes
511 Muebles de Oficina y Estantería	4,650,814.77	447,227.66	2,005,487.10	2,645,327.67	10.00	BUENO
515 Equipos de computo y tecnologías	5,235,339.72	857,776.03	3,007,846.88	2,227,492.84	33.33	BUENO
Otros Mobiliarios y equipos de						
519 Administración	567,752.40	5,255.31	22,198.85	545,553.55	10.00	BUENO
Equipos y Aparatos Audiovisuales	91,118.30	8,339.17	66,214.74	24,903.56	33.33	BUENO
521						
523 Cámaras fotográficas y de vídeo	208,982.27	50,422.45	165,836.10	43,146.17	33.33	BUENO
Otro mobiliario y equipo educacional	38,696.02	13,520.06	41,855.19	3,159.17		BUENO
529 y recreativo						
541 Vehículos y equipo terrestre	6,448,825.00	1,289,764.68	5,828,230.51	620,594.49	20.00	BUENO
542 Carrocerías y remolques	77,383.00	15,476.64	63,196.28	14,186.72	20.00	BUENO
Sistema de aire acondicionado,						
564 calefacción y de refrigeración	326,264.00	17,907.14	58,895.80	267,368.20	10.00	BUENO
Equipo de comunicación y						
565 telecomunicación	153,484.00	15,353.58	74,717.81	78,766.19	10.00	BUENO
Equipo de generación eléctrica,						
566 aparatos y accesorios electrónicos	569,370.00	56,937.00	279,940.25	289,429.75	10.00	BUENO
567 Herramientas y máquinas	61,600.90	2,845.37	12,036.01	49,564.89	10.00	BUENO
569 Otros equipos	600.00	60.12	295.59	304.41	10.00	BUENO
Licencias informáticas e						
597 intelectuales	44,178.12		-	44,178.12	-	BUENO
Total	18,474,408.50					

Los criterios para el porcentaje de depreciación anual estan basados en la estimación de vida util emitidos por el CONAC



## Estimaciones y Deterioros

No Aplica.

## Otros Activos.

No Aplica.

## Pasivo

Las cuentas que integran el pasivo al 31 de marzo de 2020 son las siguientes:

### CUENTAS POR PAGAR A CORTO PLAZO RETENCIONES Y CONTRIBUCIONES

ISR SUELDO	590,740.55
ISR PROVISION AGUINALDO	466,809.34
ISR ASIMILABLES	55,896.77
RETENCION HONORARIOS	0.560
RETENCION ARRENDAMIENTO	0.06
RETENCION IVA	0.32
CUOTAS ISSSTE	27,316.460
CUOTAS PENSIONES	146,269.51
CREDITOS ISSSTE	8,208.20
AHORRO SOLIDARIO	3,245.68
SEGURO FOVISSTE	-
CREDITO FOVISSSTE	0.290
DESCUENTO POR FALTAS	25,191.80
PENSIÓN ALIMENTICIA	4.98
COCYTEED	6,301,268.36
REDES CIUDADANAS	55,279.87
AHORRO DE SEPARACIÓN	10,812.18
	<u>7,691,044.35</u>

## II) NOTAS AL ESTADO DE ACTIVIDADES

### Ingresos de Gestión para:

CONCEPTO	IMPORTE
Rendimientos Financieros	21,940.61
Padrón de Proveedores	21,601.58
Bases de licitación	0.00
Otros ingresos	0.00
Ingresos por ejercicios anteriores	0.00
Rendimientos Fideicomiso	299,031.20
<b>TOTAL</b>	<b>342,573.39</b>





**Participaciones, Aportaciones, Convenios, Incentivos Derivados de la Colaboración Fiscal, Fondos Distintos de Aportaciones, Transferencias, Asignaciones, Subsidios y Subvenciones, y Pensiones y Jubilaciones**

CONCEPTO	IMPORTE
Gasto Corriente	57,496,763.00
Partidos Políticos	37,599,730.00
<b>TOTAL</b>	<b>95,096,493.00</b>

**Otros Ingresos y Beneficios**

Sin Información que revelar.

**Gastos y Otras Pérdidas:**

CONCEPTO	IMPORTE
Servicios Personales	21,902,999.00
Materiales y Suministros	255,895.00
Servicios Generales	1,872,430.00
<b>TOTAL</b>	<b>24,031,325.00</b>

**Transferencias, asignaciones, subsidios y otras ayudas:**

CONCEPTO	IMPORTE
Partidos Políticos	35,457,665.00
<b>TOTAL</b>	<b>35,457,665.00</b>

**III) NOTAS AL ESTADO DE VARIACIÓN EN LA HACIENDA PÚBLICA**

Sin Información que revelar.

**IV) NOTAS AL ESTADO DE FLUJO DE EFECTIVO**

**Efectivo y  
Equivalentes**

	2020	2019
Efectivo en bancos - tesorería	42,573,433.00	13,047,281.00



## NOTAS ADMINISTRATIVAS

### INTRODUCCIÓN

Los Estados Financieros de los entes públicos, proveen de información financiera a los principales usuarios de la misma, al Congreso y a los ciudadanos.

El objetivo del presente documento es la revelación del contexto y de los aspectos económicos-financieros más relevantes que influyeron en las decisiones del período, y que deberán ser considerados en la elaboración de los estados financieros para la mayor comprensión de los mismos y sus particularidades.

De esta manera, se informa y explica la respuesta del gobierno a las condiciones relacionadas con la información financiera de cada período de gestión; además, de exponer aquellas políticas que podrían afectar la toma de decisiones en períodos posteriores.

### PANORAMA ECONÓMICO Y FINANCIERO

El Instituto Electoral y de Participación Ciudadana del Estado de Durango presenta el informe correspondiente al ejercicio fiscal 2020, o el H. Congreso del Estado de Durango, aprobó a este organismo autónomo la cantidad de \$169,899,834.00 (ciento sesenta y nueve millones ochocientos noventa y nueve mil ochocientos treinta y cuatro pesos 00/100 M.N.).

### AUTORIZACIÓN E HISTORIA

- a) El Instituto Electoral y de Participación Ciudadana del Estado de Durango fue creado el 20 de Octubre de 1994, hecho que consta en el decreto 372 de la LIX Legislatura del Estado.

### ORGANIZACIÓN Y OBJETO SOCIAL

- a) El objeto social del IEPC es organizar las elecciones y los procesos de referéndum y plebiscito y en su caso consulta de los poderes Legislativo y Ejecutivo del Estado, así como de los integrantes de los ayuntamientos de la entidad.
- b) Sus funciones son:
  - I. Contribuir al desarrollo de la vida democrática;
  - II. Preservar el fortalecimiento del régimen de los partidos políticos;
  - III. Orientar a los ciudadanos en el ejercicio de los derechos político-electorales y cumplimiento de sus obligaciones;
  - IV. Llevar acabo las actividades necesarias para la preparación de la jornada electoral;
  - V. Velar por la autenticidad y efectividad del sufragio;



- VI. Desarrollar y ejecutar los programas de educación cívica en el Estado;
- VII. Organizar y vigilar los procesos de referéndum, plebiscito, y en su caso, consulta popular;
- VIII. Garantizar los derechos y el acceso a las prerrogativas de los partidos políticos y candidatos;
- IX. Garantizar la ministración oportuna del financiamiento público a que tienen derecho los partidos políticos nacionales y locales, así como los candidatos independientes en el Estado;
- X. Imprimir los documentos y producir los materiales electorales, en términos de los lineamientos que al efecto emita el Instituto Nacional Electoral;
- XI. Efectuar el escrutinio y cómputo total de las elecciones que se lleven a cabo en el Estado, con base en los resultados consignados en las actas de cómputo distritales y municipales;
- XII. Expedir las constancias de mayoría y declarar la validez de la elección a los candidatos que hubiesen obtenido la mayoría de los votos; así como la constancia de asignación a las fórmulas de representación proporcional del Congreso, conforme al cómputo y declaración de validez que efectuó el propio organismo;
- XIII. Implementar y operar el Programa de Resultados Electorales Preliminares de las elecciones que se lleven a cabo en el Estado, de conformidad con las reglas, lineamientos, criterios y formatos que para efecto emita el Instituto Nacional Electoral;
- XIV. Verificar el cumplimiento de los criterios generales que emita el Instituto Nacional Electoral en materia de encuestas o sondeos de opinión sobre preferencias electorales que deberán adoptar las personas físicas o morales que pretendas llevar a cabo este tipo de estudio en el Estado;
- XV. Desarrollar las actividades que se requieran para garantizar el derecho de los ciudadanos a realizar labores de observación electoral en el Estado, de acuerdo con los lineamientos y criterios que emita el Instituto Nacional Electoral;
- XVI. Organizar, desarrollar y realizar el cómputo de votos y declarar los resultados de los mecanismos de participación ciudadana que se prevean en la ley de la materia;
- XVII. Supervisar las actividades que realicen los consejos locales y municipales durante el proceso electoral;
- XVIII. Ejercer la función de Oficialía Electoral respecto de hechos exclusivamente de naturaleza electora,;





- XIX. Informar a la Unidad Técnica de Vinculación con los Organismos Públicos Locales sobre el ejercicio de las funciones que le hubiera delegado el Instituto Nacional Electoral. Conforme a lo previsto por la Ley General, y demás disposiciones que emita el Consejo General de dicho Instituto;
- XX. Aplicar las disposiciones generales, reglas, lineamientos, criterios y formatos que, en ejercicio de las facultades que le confiere la Constitución y la Ley General que establezca el Instituto Nacional Electoral; y
- XXI. Las demás que establezca la Ley General, La Ley General de Partidos, y aquellas que establezca esta Ley y que no estén reservadas al Instituto Nacional Electoral.
- c) Todas las actividades del Instituto se regirán por los principios de certeza, legalidad, imparcialidad, objetividad, independencia y máxima publicidad.
- d) Régimen Jurídico; el Instituto es un organismo público autónomo de carácter permanente, independiente en sus decisiones y funcionamiento, dotado de personalidad jurídica y patrimonio propios.
- e) Obligaciones fiscales del Instituto, presentar las declaraciones anuales y pagos provisionales de:
- Retenciones de ISR de servicios profesionales.
  - Retenciones de ISR por pagos de rentas de bienes inmuebles,
  - Retenciones del ISR por sueldos y salarios.
  - Retenciones de ISR por asimilados a sueldos y salarios.
  - Declaración informática anual de Subsidio al Empleo.
- f) Estructura Orgánica Básica:
- Consejo Estatal Electoral
  - Presidencia del Consejo Estatal Electoral
  - Secretariado Técnico
  - Contraloría General
  - Dirección de Organización
  - Dirección de Capacitación Electoral y Educación Cívica
  - Dirección de Administración
  - Dirección Jurídica
  - Unidad técnica de Computo



- Unidad de Comunicación Social
- Unidad Vinculación INE
- Unidad Servicio Profesional
- Unidad Oficialía Electoral.
- Unidad de Transparencia y Acceso a la Información.

g) El Instituto Electoral y de Participación Ciudadana del Estado de Durango cuenta con un Fideicomiso el cual está integrado al 30 de junio del 2020 de la siguiente manera:

<b>Subcuenta 1.</b> Fondo para proteger y consolidar la infraestructura y equipamiento inmobiliario del IEPC	7,488,221.56
<b>Subcuenta 2.</b> Fondo para atender el pasivo laboral por término de la relación laboral, conclusión de encargo o contractual del personal del IEPC	3,029,241.84
<b>Total</b>	<b>10,517,463.40</b>

## **BASES DE PREPARACIÓN DE LOS ESTADOS FINANCIEROS**

La información para la preparación de los estados financieros está basada conforme a lo establecido en el Título Cuarto, Capítulo I y Capítulo II de la Ley General de Contabilidad Gubernamental.

## **PROCESO DE MEJORA**

### **A. Principales Políticas de Control Interno**

1. El Instituto cuenta con una Contraloría General, la cual es el órgano de control interno que tiene a su cargo la fiscalización de los ingresos y egresos del Instituto; cuyo titular es designado por el Congreso del Estado, el cual durará en su cargo seis años, sin que pueda ser ratificado. La Contraloría General basará su actuación bajo los principios de imparcialidad, legalidad objetividad certeza, honestidad, exhaustividad y transparencia, tendrá autonomía técnica y de gestión para decidir su funcionamiento y funciones.

## **PARTES RELACIONADAS**

Este Instituto, conforme a los artículos 130 de la Constitución Política del Estado Libre y Soberano de Durango, y 76 numeral 1 de la Ley de Instituciones y Procedimientos Electorales para el Estado de Durango, es un Organismo Autónomo, dotado de personalidad jurídica y patrimonio propios, con autonomía en su funcionamiento e independencia en sus decisiones, por lo que sus medidas

financieras y de operatividad son tomadas en base a la Misión de la Institución a fin de contribuir al desarrollo de la vida democrática del estado de Durango, basados en la mejora continua, garantizando el ejercicio de los derechos político-electorales de la ciudadanía a través de la promoción de la cultura democrática y la organización de comicios locales en un marco de certeza, legalidad, independencia, imparcialidad, máxima publicidad y objetividad.

Cabe mencionar que las decisiones para la erogación del gasto son tomadas con base en las características de precio, calidad, y oportunidad solicitadas por el Organismo, mirando en todo momento por la eficiencia del recurso y la eficacia para el ejercicio del presupuesto.

A handwritten signature in blue ink, consisting of a stylized 'R' followed by a vertical line and a small flourish.



INSTITUTO ELECTORAL Y DE PARTICIPACION CIUDADANA

Estado Analítico del Activo

Del 1 de Enero al 30 de Junio de 2020

(Pesos)

Concepto	Saldo Inicial 1	Cargos del Periodo 2	Abonos del Periodo 3	Saldo Final 4=(1+2-3)	Variación del Periodo (4-1)
<b>ACTIVO</b>					
<b>Activo Circulante</b>	<b>14,179,142</b>	<b>193,862,785</b>	<b>164,283,545</b>	<b>43,758,382</b>	<b>29,579,239</b>
Efectivo y Equivalentes	13,047,281	98,117,115	68,590,962	42,573,433	29,526,152
Derechos a Recibir Efectivo o Equivalentes	1,131,862	95,734,930	95,692,583	1,174,209	42,347
Derechos a Recibir Bienes o Servicios	0	10,740	0	10,740	10,740
Inventarios	0	0	0	0	0
Almacenes	0	0	0	0	0
Estimación por Pérdida o Deterioro de Activos Circulantes	0	0	0	0	0
Otros Activos Circulantes	0	0	0	0	0
<b>Activo No Circulante</b>	<b>80,842,353</b>	<b>359,275</b>	<b>1,287,077</b>	<b>79,914,551</b>	<b>-927,802</b>
Inversiones Financieras a Largo Plazo	11,505,509	299,031	1,287,077	10,517,463	-988,046
Derechos a Recibir Efectivo o Equivalentes a Largo Plazo	0	0	0	0	0
Bienes Inmuebles, Infraestructura y Construcciones en Proceso	63,054,812	0	0	63,054,812	0
Bienes Muebles	18,369,987	60,244	0	18,430,230	60,244
Activos Intangibles	44,178	0	0	44,178	0
Depreciación, Deterioro y Amortización Acumulada de Bienes	-12,132,133	0	0	-12,132,133	0
Activos Diferidos	0	0	0	0	0
Estimación por Pérdida o Deterioro de Activos no Circulantes	0	0	0	0	0
Otros Activos no Circulantes	0	0	0	0	0
<b>TOTAL DEL ACTIVO</b>	<b>95,021,495</b>	<b>194,222,059</b>	<b>165,570,622</b>	<b>123,672,933</b>	<b>28,651,437</b>

Bajo protesta de decir verdad declaramos que los Estados Financieros y sus Notas son razonablemente correctos y responsabilidad del emisor

MTRA. PAOLA AGUILAR ALVAREZ ALMODOVAR  
DIRECTORA DE ADMINISTRACIÓN

MTRA. KAREN FLORES MACIEL  
SECRETARIA EJECUTIVA

INSTITUTO ELECTORAL Y DE PARTICIPACION CIUDADANA  
 Estado Analítico de la Deuda y Otros Pasivos  
 Del 1 de Enero al 30 de Junio de 2020  
 (Pesos)

Denominación de las Deudas	Moneda de Contratación	Institución o País Acreedor	Saldo Inicial del Periodo	Saldo Final del Periodo
<b>DEUDA PÚBLICA</b>				
<b>Corto Plazo</b>				
<b>Deuda Interna</b>			<b>0</b>	<b>0</b>
Instituciones de Crédito	Peso	México	0	0
Títulos y Valores	Peso	México	0	0
Arrendamientos Financieros	Peso	México	0	0
<b>Deuda Externa</b>			<b>0</b>	<b>0</b>
Organismos Financieros Internacionales	Peso	México	0	0
Deuda Bilateral	Peso	México	0	0
Títulos y Valores	Peso	México	0	0
Arrendamientos Financieros	Peso	México	0	0
<b>Subtotal a Corto Plazo</b>			<b>0</b>	<b>0</b>
<b>Largo Plazo</b>				
<b>Deuda Interna</b>			<b>0</b>	<b>0</b>
Instituciones de Crédito	Peso	México	0	0
Títulos y Valores	Peso	México	0	0
Arrendamientos Financieros	Peso	México	0	0
<b>Deuda Externa</b>			<b>0</b>	<b>0</b>
Organismos Financieros Internacionales	Peso	México	0	0
Deuda Bilateral	Peso	México	0	0
Títulos y Valores	Peso	México	0	0
Arrendamientos Financieros	Peso	México	0	0
<b>Subtotal a Largo Plazo</b>			<b>0</b>	<b>0</b>
<b>Otros Pasivos</b>	Peso	México	<b>12,572,810</b>	<b>7,691,044</b>
<b>Total Deuda y Otros Pasivos</b>			<b>12,572,810</b>	<b>7,691,044</b>

Bajo protesta de decir verdad declaramos que los Estados Financieros y sus Notas son razonablemente correctos y responsabilidad del emisor

\_\_\_\_\_  
 ITRA. PAOLA AGUILAR ALVAREZ ALMOBOVA  
 DIRECTORA DE ADMINISTRACIÓN

\_\_\_\_\_  
 MTRA. KAREN FLORES MACIEL  
 SECRETARÍA EJECUTIVA

INSTITUTO ELECTORAL Y DE PARTICIPACION CIUDADANA  
Estado de Flujos de Efectivo  
Del 1 de Enero al 30 de Junio de 2020 y 2019  
(Pesos)

Concepto	2020	2019
<b>Flujos de Efectivo de las Actividades de Operación</b>		
<b>Origen</b>	<b>95,439,066</b>	<b>217,225,168</b>
Impuestos	0	0
Cuotas y Aportaciones de Seguridad Social	0	0
Contribuciones de mejoras	0	0
Derechos	0	0
Productos	342,573	781,179
Aprovechamientos	0	0
Ingresos por Venta de Bienes y Prestación de Servicios	0	0
Participaciones, Aportaciones, Convenios, Incentivos Derivados de la Colaboración Fiscal y Fondos Distintos de Aportaciones	0	0
Transferencias, Asignaciones, Subsidios y Subvenciones, y Pensiones y Jubilaciones	95,096,493	216,443,989
Otros Orígenes de Operación	0	0
<b>Aplicación</b>	<b>65,852,670</b>	<b>208,816,977</b>
Servicios Personales	21,902,999	71,959,362
Materiales y Suministros	255,895	15,439,146
Servicios Generales	1,872,430	31,702,014
Transferencias Internas y Asignaciones al Sector Público	0	0
Transferencias al resto del Sector Público	0	0
Subsidios y Subvenciones	0	0
Ayudas Sociales	35,457,665	85,077,517
Pensiones y Jubilaciones	0	0
Transferencias a Fideicomisos, Mandatos y Contratos Análogos	0	0
Transferencias a la Seguridad Social	0	0
Donativos	0	0
Transferencias al Exterior	0	0
Participaciones	0	0
Aportaciones	0	0
Convenios	0	0
Otras Aplicaciones de Operación	6,363,681	4,638,938
<b>Flujos Netos de Efectivo por Actividades de Operación</b>	<b>29,586,396</b>	<b>8,408,191</b>
<b>Flujos de Efectivo de las Actividades de Inversión</b>		
<b>Origen</b>	<b>0</b>	<b>0</b>
Bienes Inmuebles, Infraestructura y Construcciones en Proceso	0	0
Bienes Muebles	0	0
Otros Orígenes de Inversión	0	0
<b>Aplicación</b>	<b>60,244</b>	<b>2,136,788</b>
Bienes Inmuebles, Infraestructura y Construcciones en Proceso	0	0
Bienes Muebles	60,244	2,136,788
Otras Aplicaciones de Inversión	0	0
<b>Flujos Netos de Efectivo por Actividades de Inversión</b>	<b>-60,244</b>	<b>-2,136,788</b>
<b>Flujo de Efectivo de las Actividades de Financiamiento</b>		
<b>Origen</b>	<b>0</b>	<b>0</b>
Endeudamiento Neto	0	0
Interno	0	0
Externo	0	0
Otros Orígenes de Financiamiento	0	0
<b>Aplicación</b>	<b>0</b>	<b>0</b>
Servicios de la Deuda	0	0
Interno	0	0
Externo	0	0
Otras Aplicaciones de Financiamiento	0	0
<b>Flujos netos de Efectivo por Actividades de Financiamiento</b>	<b>0</b>	<b>0</b>
<b>Incremento/Disminución Neta en el Efectivo y Equivalentes al Efectivo</b>	<b>29,526,152</b>	<b>6,271,403</b>
<b>Efectivo y Equivalentes al Efectivo al inicio del Ejercicio</b>	<b>13,047,281</b>	<b>6,775,878</b>
<b>Efectivo y Equivalentes al Efectivo al final del Ejercicio</b>	<b>42,573,433</b>	<b>13,047,281</b>

Bajo protesta de decir verdad declaramos que los Estados Financieros y sus Notas son razonablemente correctos y responsabilidad del emisor

MTRA. PAOLA AGUILAR ALVAREZ ALMODOVAR  
DIRECTORA DE ADMINISTRACIÓN

MTRA. KAREN FLORES MACIEL  
SECRETARIA EJECUTIVA



# Información Presupuestaria

INSTITUTO ELECTORAL Y DE PARTICIPACIÓN  
CIUDADANA DEL ESTADO DE DURANGO




**INSTITUTO ELECTORAL Y DE PARTICIPACION CIUDADANA**  
 Estado Analítico de Ingresos  
 Del 1 de Enero al 30 de Junio de 2020


Rubro de Ingresos	Ingreso					Diferencia (6= 5 - 1)
	Estimado	Ampliaciones y Reducciones	Modificado	Devengado	Recaudado	
	(1)	(2)	(3= 1 + 2)	(4)	(5)	
Impuestos	0	0	0	0	0	0
Cuotas y Aportaciones de Seguridad Social	0	0	0	0	0	0
Contribuciones de Mejoras	0	0	0	0	0	0
Derechos	0	0	0	0	0	0
Productos	0	0	0	342,573	342,573	342,573
Aprovechamientos	0	0	0	0	0	0
Ingresos por Venta de Bienes, Prestación de Servicios y Otros Ingresos	0	0	0	0	0	0
Participaciones, Aportaciones, Convenios, Incentivos Derivados de la Colaboración Fiscal y Fondos Distintos de Aportaciones	0	0	0	0	0	0
Transferencias, Asignaciones, Subsidios y Subvenciones, y Pensiones y Jubilaciones	169,899,834	0	169,899,834	95,096,493	95,096,493	-74,803,341
Ingresos Derivados de Financiamientos	0	0	0	0	0	0
<b>Total</b>	<b>169,899,834</b>	<b>0</b>	<b>169,899,834</b>	<b>95,439,066</b>	<b>95,439,066</b>	<b>-74,460,768</b>
				<b>Ingresos excedentes<sup>1</sup></b>		<b>-74,460,768</b>

Estado Analítico de Ingresos Por Fuente de Financiamiento	Ingreso					Diferencia (6= 5 - 1)
	Estimado	Ampliaciones y Reducciones	Modificado	Devengado	Recaudado	
	(1)	(2)	(3= 1 + 2)	(4)	(5)	
<b>Ingresos del Poder Ejecutivo Federal o Estatal y de los Municipios</b>						
Impuestos	0	0	0	0	0	0
Cuotas y Aportaciones de Seguridad Social	0	0	0	0	0	0
Contribuciones de Mejoras	0	0	0	0	0	0
Derechos	0	0	0	0	0	0
Productos	0	0	0	0	0	0
Aprovechamientos	0	0	0	0	0	0
Participaciones, Aportaciones, Convenios, Incentivos Derivados de la Colaboración Fiscal y Fondos Distintos de Aportaciones	0	0	0	0	0	0
Transferencias, Asignaciones, Subsidios y Subvenciones, y Pensiones y Jubilaciones	0	0	0	0	0	0
						0
<b>Ingresos de los Entes Públicos de los Poderes Legislativo y Judicial, de los Órganos Autónomos y del Sector Paraestatal o Paramunicipal, así como de las Empresas Productivas del Estado</b>						
Cuotas y Aportaciones de Seguridad Social	0	0	0	0	0	0
Productos	0	0	0	342,573	342,573	342,573
Ingresos por Venta de Bienes, Prestación de Servicios y Otros Ingresos	0	0	0	0	0	0
Transferencias, Asignaciones, Subsidios y Subvenciones, y Pensiones y Jubilaciones	169,899,834	0	169,899,834	95,096,493	95,096,493	-74,803,341
<b>Ingresos derivados de financiamiento</b>						
Ingresos Derivados de Financiamientos	0	0	0	0	0	0
<b>Total</b>	<b>169,899,834</b>	<b>0</b>	<b>169,899,834</b>	<b>95,439,066</b>	<b>95,439,066</b>	<b>-74,460,768</b>
				<b>Ingresos excedentes</b>		<b>-74,460,768</b>

**INSTITUTO ELECTORAL Y DE PARTICIPACION CIUDADANA**  
 Estado Analítico del Ejercicio del Presupuesto de Egresos  
 Clasificación Administrativa  
 Del 1 de Enero al 30 de Junio de 2020

Concepto	Egresos					Subejercicio 6 = ( 3 - 4 )
	Aprobado	Ampliaciones/ (Reducciones)	Modificado	Devengado	Pagado	
	1	2	3 = ( 1 + 2 )	4	5	
Sin Ramo/Dependencia	\$169,899,834	\$0	\$169,899,834	\$59,549,233	\$59,549,233	\$110,350,601
100 ADMINISTRACION	\$169,899,834	\$0	\$169,899,834	\$59,549,233	\$59,549,233	\$110,350,601
			\$0			\$0
			\$0			\$0
			\$0			\$0
			\$0			\$0
			\$0			\$0
			\$0			\$0
			\$0			\$0
			\$0			\$0
<b>Total del Gasto</b>	<b>\$169,899,834</b>	<b>\$0</b>	<b>\$169,899,834</b>	<b>\$59,549,233</b>	<b>\$59,549,233</b>	<b>\$110,350,601</b>

  
 MTRA. PAOLA AGUILAR ALVAREZ ALMODOVAR  
 DIRECTORA DE ADMINISTRACIÓN

  
 MTRA. KAREN FLORES MACIEL  
 SECRETARIA EJECUTIVA

INSTITUTO ELECTORAL Y DE PARTICIPACION CIUDADANA  
Estado Analítico del Ejercicio del Presupuesto de Egresos  
Clasificación por Objeto del Gasto (Capítulo y Concepto)  
Del 1 de Enero al 30 de Junio de 2020

Concepto	Egresos					
	Aprobado	Ampliaciones/ (Reducciones)	Modificado	Devengado	Pagado	Subejercicio
	1	2	3 = (1 + 2)	4	5	6 = (3 - 4)
<b>Servicios Personales</b>	<b>62,762,854</b>	<b>0</b>	<b>62,762,854</b>	<b>21,902,999</b>	<b>21,902,999</b>	<b>40,859,855</b>
Remuneraciones al Personal de Carácter Permanente	20,950,999	0	20,950,999	8,455,424	8,455,424	12,495,575
Remuneraciones al Personal de Carácter Transitorio	3,097,534	0	3,097,534	1,861,408	1,861,408	1,236,126
Remuneraciones Adicionales y Especiales	30,502,797	0	30,502,797	9,527,756	9,527,756	20,975,041
Seguridad Social	5,207,524	0	5,207,524	1,176,460	1,176,460	4,031,064
Otras Prestaciones Sociales y Económicas	2,904,000	0	2,904,000	881,952	881,952	2,022,048
Previsiones	0	0	0	0	0	0
Pago de Estímulos a Servidores Públicos	100,000	0	100,000	0	0	100,000
<b>Materiales y Suministros</b>	<b>10,325,939</b>	<b>0</b>	<b>10,325,939</b>	<b>255,895</b>	<b>255,895</b>	<b>10,070,044</b>
Materiales de Administración, Emisión de Documentos y Artículos Oficiales	7,709,025	0	7,709,025	54,594	54,594	7,654,431
Alimentos y Utensilios	283,120	0	283,120	36,154	36,154	246,966
Materias Primas y Materiales de Producción y Comercialización	0	0	0	0	0	0
Materiales y Artículos de Construcción y de Reparación	333,766	0	333,766	18,515	18,515	315,251
Productos Químicos, Farmacéuticos y de Laboratorio	61,422	0	61,422	6,080	6,080	55,342
Combustibles, Lubricantes y Aditivos	1,000,000	0	1,000,000	102,012	102,012	897,988
Vestuario, Blancos, Prendas de Protección y Artículos Deportivos	190,037	0	190,037	200	200	189,837
Materiales y Suministros Para Seguridad	0	0	0	0	0	0
Herramientas, Refacciones y Accesorios Menores	748,569	0	748,569	38,341	38,341	710,228
<b>Servicios Generales</b>	<b>21,382,609</b>	<b>0</b>	<b>21,382,609</b>	<b>1,872,430</b>	<b>1,872,430</b>	<b>19,510,179</b>
Servicios Básicos	1,780,861	0	1,780,861	374,647	374,647	1,406,214
Servicios de Arrendamiento	1,009,519	0	1,009,519	154,066	154,066	855,453
Servicios Profesionales, Científicos, Técnicos y Otros Servicios	10,181,079	0	10,181,079	372,768	372,768	9,808,311
Servicios Financieros, Bancarios y Comerciales	1,370,959	0	1,370,959	23,910	23,910	1,347,049
Servicios de Instalación, Reparación, Mantenimiento y Conservación	1,162,684	0	1,162,684	91,013	91,013	1,071,671
Servicios de Comunicación Social y Publicidad	198,632	0	198,632	10,270	10,270	188,362
Servicios de Traslado y Viáticos	1,963,627	0	1,963,627	135,586	135,586	1,828,042
Servicios Oficiales	1,837,119	-59,017	1,778,102	79,320	79,320	1,698,782
Otros Servicios Generales	1,878,129	59,017	1,937,146	630,850	630,850	1,306,296
<b>Transferencias, Asignaciones, Subsidios y Otras Ayudas</b>	<b>74,928,432</b>	<b>0</b>	<b>74,928,432</b>	<b>35,457,665</b>	<b>35,457,665</b>	<b>39,470,767</b>
Transferencias Internas y Asignaciones al Sector Público	0	0	0	0	0	0
Transferencias al Resto del Sector Público	0	0	0	0	0	0
Subsidios y Subvenciones	0	0	0	0	0	0
Ayudas Sociales	74,928,432	0	74,928,432	35,457,665	35,457,665	39,470,767
Pensiones y Jubilaciones	0	0	0	0	0	0
Transferencias a Fideicomisos, Mandatos y Otros Análogos	0	0	0	0	0	0
Transferencias a la Seguridad Social	0	0	0	0	0	0
Donativos	0	0	0	0	0	0
Transferencias al Exterior	0	0	0	0	0	0
<b>Bienes Muebles, Inmuebles e Intangibles</b>	<b>500,000</b>	<b>0</b>	<b>500,000</b>	<b>60,244</b>	<b>60,244</b>	<b>439,756</b>
Mobiliario y Equipo de Administración	500,000	-45,500	454,500	14,744	14,744	439,756
Mobiliario y Equipo Educativo y Recreativo	0	0	0	0	0	0
Equipo e Instrumental Médico y de Laboratorio	0	0	0	0	0	0
Vehículos y Equipo de Transporte	0	0	0	0	0	0
Equipo de Defensa y Seguridad	0	0	0	0	0	0
Maquinaria, Otros Equipos y Herramientas	0	45,500	45,500	45,500	45,500	0
Activos Biológicos	0	0	0	0	0	0
Bienes Inmuebles	0	0	0	0	0	0
Activos Intangibles	0	0	0	0	0	0
<b>Inversión Pública</b>	<b>0</b>	<b>0</b>	<b>0</b>	<b>0</b>	<b>0</b>	<b>0</b>
Obra Pública en Bienes de Dominio Público	0	0	0	0	0	0
Obra Pública en Bienes Propios	0	0	0	0	0	0
Proyectos Productivos y Acciones de Fomento	0	0	0	0	0	0
<b>Inversiones Financieras y Otras Provisiones</b>	<b>0</b>	<b>0</b>	<b>0</b>	<b>0</b>	<b>0</b>	<b>0</b>
Inversiones Para el Fomento de Actividades Productivas	0	0	0	0	0	0
Acciones y Participaciones de Capital	0	0	0	0	0	0
Compra de Títulos y Valores	0	0	0	0	0	0
Concesión de Préstamos	0	0	0	0	0	0
Inversiones en Fideicomisos, Mandatos y Otros Análogos	0	0	0	0	0	0
Otras Inversiones Financieras	0	0	0	0	0	0
Provisiones para Contingencias y Otras Erogaciones Especiales	0	0	0	0	0	0
<b>Participaciones y Aportaciones</b>	<b>0</b>	<b>0</b>	<b>0</b>	<b>0</b>	<b>0</b>	<b>0</b>
Participaciones	0	0	0	0	0	0
Aportaciones	0	0	0	0	0	0
Convenios	0	0	0	0	0	0
<b>Deuda Pública</b>	<b>0</b>	<b>0</b>	<b>0</b>	<b>0</b>	<b>0</b>	<b>0</b>
Amortización de la Deuda Pública	0	0	0	0	0	0
Intereses de la Deuda Pública	0	0	0	0	0	0
Comisiones de la Deuda Pública	0	0	0	0	0	0
Gastos de la Deuda Pública	0	0	0	0	0	0
Costo por Coberturas	0	0	0	0	0	0
Apoyos Financieros	0	0	0	0	0	0
Adeudos de Ejercicios Fiscales Anteriores (Adetas)	0	0	0	0	0	0
<b>Total del Gasto</b>	<b>169,899,834</b>	<b>0</b>	<b>169,899,834</b>	<b>59,549,233</b>	<b>59,549,233</b>	<b>110,350,601</b>

MTRA. YOLA AGUIAR ALVAREZ ALMODOVAR  
DIRECTORA DE ADMINISTRACIÓN

MTRA. KAREN FLORES MADRUGA  
SECRETARIA EJECUTIVA

**INSTITUTO ELECTORAL Y DE PARTICIPACION CIUDADANA**  
**Estado Analítico del Ejercicio del Presupuesto de Egresos**  
**Clasificación Económica (por Tipo de Gasto)**  
**Del 1 de Enero al 30 de Junio de 2020**

Concepto	Egresos					Subejercicio
	Aprobado	Ampliaciones/ (Reducciones)	Modificado	Devengado	Pagado	
	1	2	3 = (1 + 2)	4	5	
Gasto Corriente	169,399,834	0	169,399,834	59,488,990	59,488,990	109,910,844
Gasto de Capital	500,000	0	500,000	60,244	60,244	439,756
Amortización de la Deuda y Disminución de Pasivos	0	0	0	0	0	0
Pensiones y Jubilaciones	0	0	0	0	0	0
Participaciones	0	0	0	0	0	0
<b>Total del Gasto</b>	<b>169,899,834</b>	<b>0</b>	<b>169,899,834</b>	<b>59,549,233</b>	<b>59,549,233</b>	<b>110,350,601</b>

MTRA. PAOLA AGUILAR ALVAREZ ALMODOVAR  
 DIRECTORA DE ADMINISTRACIÓN

MTRA. KAREN FLORES MACIEL  
 SECRETARIA EJECUTIVA



**INSTITUTO ELECTORAL Y DE PARTICIPACION CIUDADANA**  
**Estado Analítico del Ejercicio del Presupuesto de Egresos**  
**Clasificación Funcional (Finalidad y Función)**  
**Del 1 de Enero al 30 de Junio de 2020**

Concepto	Egresos					Subejercicio 6 = ( 3 - 4 )
	Aprobado	Ampliaciones/ (Reducciones)	Modificado	Devengado	Pagado	
	1	2	3 = ( 1 + 2 )	4	5	
<b>Gobierno</b>	<b>169,899,834</b>	<b>0</b>	<b>169,899,834</b>	<b>59,549,233</b>	<b>59,549,233</b>	<b>110,350,601</b>
Legislación			0			0
Justicia			0			0
Coordinación de la Política de Gobierno	169,899,834	0	169,899,834	59,549,233	59,549,233	110,350,601
Relaciones Exteriores			0			0
Asuntos Financieros y Hacendarios			0			0
Seguridad Nacional			0			0
Asuntos de Orden Público y de Seguridad Interior			0			0
Otros Servicios Generales			0			0
<b>Desarrollo Social</b>	<b>0</b>	<b>0</b>	<b>0</b>	<b>0</b>	<b>0</b>	<b>0</b>
Protección Ambiental			0			0
Vivienda y Servicios a la Comunidad			0			0
Salud			0			0
Recreación, Cultura y Otras Manifestaciones Sociales			0			0
Educación			0			0
Protección Social			0			0
Otros Asuntos Sociales			0			0
<b>Desarrollo Económico</b>	<b>0</b>	<b>0</b>	<b>0</b>	<b>0</b>	<b>0</b>	<b>0</b>
Asuntos Económicos, Comerciales y Laborales en General			0			0
Agropecuaria, Silvicultura, Pesca y Caza			0			0
Combustibles y Energía			0			0
Minería, Manufacturas y Construcción			0			0
Transporte			0			0
Comunicaciones			0			0
Turismo			0			0
Ciencia, Tecnología e Innovación			0			0
Otras Industrias y Otros Asuntos Económicos			0			0
<b>Otras no Clasificadas en Funciones Anteriores</b>	<b>0</b>	<b>0</b>	<b>0</b>	<b>0</b>	<b>0</b>	<b>0</b>
Transacciones de la Deuda Pública / Costo Financiero de la Deuda			0			0
Transferencias, Participaciones y Aportaciones entre Diferentes Niveles y Ordenes de Gobierno			0			0
Saneamiento del Sistema Financiero			0			0
Adeudos de Ejercicios Fiscales Anteriores			0			0
<b>Total del Gasto</b>	<b>169,899,834</b>	<b>0</b>	<b>169,899,834</b>	<b>59,549,233</b>	<b>59,549,233</b>	<b>110,350,601</b>

**INSTITUTO ELECTORAL Y DE PARTICIPACION CIUDADANA**  
**Endeudamiento Neto**  
**Del 1 de Enero al 30 de Junio de 2020**

Identificación de Crédito o Instrumento	Contratación/Colocación	Amortización	Endeudamiento Neto
	A	B	C = A - B
<b>Creditos Bancarios</b>			
			0
			0
			0
			0
			0
			0
			0
			0
			0
			0
			0
<b>Total Créditos Bancarios</b>	<b>0</b>	<b>0</b>	<b>0</b>

<b>Otros Instrumentos de Deuda</b>			
			0
			0
			0
			0
			0
			0
			0
			0
			0
			0
			0
			0
<b>Total Otros Instrumentos de Deuda</b>	<b>0</b>	<b>0</b>	<b>0</b>
<b>TOTAL</b>	<b>0</b>	<b>0</b>	<b>0</b>

MTRA. PAOLA AGUILAR ALVAREZ ALIMODOVAR  
DIRECTORA DE ADMINISTRACIÓN

MTRA. KAREN FLORES MACIEL  
SECRETARIA EJECUTIVA

**INSTITUTO ELECTORAL Y DE PARTICIPACION CIUDADANA**  
**Intereses de la Deuda**  
**Del 1 de Enero al 30 de Junio de 2020**

Identificación de Crédito o Instrumento	Devengado	Pagado
<b>Créditos Bancarios</b>		
<b>Total de intereses de Créditos Bancarios</b>	<b>0</b>	<b>0</b>
<b>Otros Instrumentos de Deuda</b>		
<b>Total de intereses de Otros Instrumentos de Deuda</b>	<b>0</b>	<b>0</b>
<b>TOTAL</b>	<b>0</b>	<b>0</b>

MTRA. PAOLA AGUILAR ALVAREZ ALMODOVAR  
 DIRECTORA DE ADMINISTRACION

MTRA. KAREN FLORES MACIEL  
 SECRETARIA EJECUTIVA

**INSTITUTO ELECTORAL Y DE PARTICIPACION CIUDADANA**  
**Indicadores de Postura Fiscal**  
**Del 1 de Enero al 30 de Junio de 2020**

Concepto	Estimado	Devengado	Pagado <sup>3</sup>
<b>I. Ingresos Presupuestarios (I=1+2)</b>	169,899,834	95,439,066	95,439,066
1. Ingresos del Gobierno de la Entidad Federativa <sup>1</sup>	169,899,834	95,439,066	95,439,066
2. Ingresos del Sector Paraestatal <sup>1</sup>	0	0	0
<b>II. Egresos Presupuestarios (II=3+4)</b>	169,899,834	59,549,233	59,549,233
3. Egresos del Gobierno de la Entidad Federativa <sup>2</sup>	169,899,834	59,549,233	59,549,233
4. Egresos del Sector Paraestatal <sup>2</sup>	0	0	0
<b>III. Balance Presupuestario (Superávit o Déficit) (III = I - II)</b>	0	35,889,833	35,889,833

Concepto	Estimado	Devengado	Pagado <sup>3</sup>
<b>III. Balance presupuestario (Superávit o Déficit)</b>	0	35,889,833	35,889,833
<b>IV. Intereses, Comisiones y Gastos de la Deuda</b>	0	0	0
<b>V. Balance Primario (Superávit o Déficit) (V= III - IV)</b>	0	35,889,833	35,889,833

Concepto	Estimado	Devengado	Pagado <sup>3</sup>
<b>A. Financiamiento</b>	0	0	0
<b>B. Amortización de la deuda</b>	0	0	0
<b>C. Endeudamiento ó desendeudamiento (C = A - B)</b>	0	0	0

1. Los Ingresos que se presentan son los ingresos presupuestarios totales sin incluir los ingresos por financiamientos. Los Ingresos del Gobierno de la Entidad Federativa corresponden a los del Poder Ejecutivo, Legislativo Judicial y Autónomos

2. Los egresos que se presentan son los egresos presupuestarios totales sin incluir los egresos por amortización. Los egresos del Gobierno de la Entidad Federativa corresponden a los del Poder Ejecutivo, Legislativo, Judicial y Órganos Autónomos

3. Para Ingresos se reportan los ingresos recaudados; para egresos se reportan los egresos pagados





# Información Programática

INSTITUTO ELECTORAL Y DE PARTICIPACIÓN  
CIUDADANA DEL ESTADO DE DURANGO

**INSTITUTO ELECTORAL Y DE PARTICIPACION CIUDADANA**  
**Gasto por Categoría Programática**  
**Del 1 de Enero al 30 de Junio de 2020**

Concepto	Egresos					Subejercicio 6 = ( 3 - 4 )
	Aprobado	Ampliaciones/ (Reducciones)	Modificado	Devengado	Pagado	
	1	2	3 = ( 1 + 2 )	4	5	
Programas	169,899,834	0	169,899,834	59,549,233	59,549,233	110,350,601
Subsidios: Sector Social y Privado o Entidades Federativas y Municipios	0	0	0	0	0	0
Sujetos a Reglas de Operación	0	0	0	0	0	0
Otros Subsidios	0	0	0	0	0	0
Desempeño de las Funciones	169,899,834	0	169,899,834	59,549,233	59,549,233	110,350,601
Prestación de Servicios Públicos	169,899,834	0	169,899,834	59,549,233	59,549,233	110,350,601
Provisión de Bienes Públicos	0	0	0	0	0	0
Planeación, seguimiento y evaluación de políticas públicas	0	0	0	0	0	0
Promoción y fomento	0	0	0	0	0	0
Regulación y supervisión	0	0	0	0	0	0
Funciones de las Fuerzas Armadas (Únicamente Gobierno Federal)	0	0	0	0	0	0
Específicos	0	0	0	0	0	0
Proyectos de Inversión	0	0	0	0	0	0
Administrativos y de Apoyo	0	0	0	0	0	0
Apoyo al proceso presupuestario y para mejorar la eficiencia institucional	0	0	0	0	0	0
Apoyo a la función pública y al mejoramiento de la gestión	0	0	0	0	0	0
Compromisos	0	0	0	0	0	0
Obligaciones de cumplimiento de resolución jurisdiccional	0	0	0	0	0	0
Desastres Naturales	0	0	0	0	0	0
Obligaciones	0	0	0	0	0	0
Pensiones y jubilaciones	0	0	0	0	0	0
Aportaciones a la seguridad social	0	0	0	0	0	0
Aportaciones a fondos de estabilización	0	0	0	0	0	0
Aportaciones a fondos de inversión y reestructura de pensiones	0	0	0	0	0	0
Programas de Gasto Federalizado (Gobierno Federal)	0	0	0	0	0	0
Gasto Federalizado	0	0	0	0	0	0
Participaciones a entidades federativas y municipios	0	0	0	0	0	0
Costo financiero, deuda o apoyos a deudores y ahorradores de la banca	0	0	0	0	0	0
Adeudos de ejercicios fiscales anteriores	0	0	0	0	0	0
<b>Total del Gasto</b>	<b>169,899,834</b>	<b>0</b>	<b>169,899,834</b>	<b>59,549,233</b>	<b>59,549,233</b>	<b>110,350,601</b>

MTRA. PAOLA AGUILAR ALVAREZ ALMODOVAR  
DIRECTORA DE ADMINISTRACIÓN

MTRA. KAREN FLORES MACIEL  
SECRETARÍA EJECUTIVA

Programas y Proyectos de Inversión  
Del 1 de enero al 30 de junio de 2020  
(Pesos)

Ente Público:

INSTITUTO ELECTORAL Y DE PARTICIPACIÓN CIUDADANA DEL ESTADO DE DURANGO

Concepto

"Sin información  
que revelar"



Indicadores de Resultados  
Del 1 de enero al 30 de junio de 2020  
(Pesos)

Ente Público:

INSTITUTO ELECTORAL Y DE PARTICIPACIÓN CIUDADANA DEL ESTADO DE DURANGO

Concepto

Se anexa archivo electrónico que contiene la relación de los indicadores de resultados del Instituto Electoral y de Participación Ciudadana del Estado de Durango.






Cuenta Pública Estatal  
Esquemas bursátiles y de cobertura financiera  
Del 1 de enero al 30 de junio de 2020  
(Pesos)

Ente Público: \_\_\_\_\_

INSTITUTO ELECTORAL Y DE PARTICIPACIÓN CIUDADANA DEL ESTADO DE DURANGO

Concepto

NO APLICA







**Adicional**

**INSTITUTO ELECTORAL Y DE PARTICIPACIÓN  
CIUDADANA DEL ESTADO DE DURANGO**

Relación de Bienes Muebles que Componen el Patrimonio  
Cuenta Pública del 1 de enero al 30 de junio 2020  
(Pesos)

Ente Público: INSTITUTO ELECTORAL Y DE PARTICIPACIÓN CIUDADANA DEL ESTADO DE DURANGO

Código	Descripción del Bien Mueble	Valor en libros
	Se anexa archivo electrónico que contiene la relación de los bienes muebles que conforman el patrimonio del Instituto Electoral y de Participación Ciudadana del Estado de Durango.	








Cuenta Pública Estatal  
Relación de Cuentas Bancarias Productivas Especificas  
Del 1 de enero al 30 de junio de 2020  
(Pesos)

Ente Público: INSTITUTO ELECTORAL Y DE PARTICIPACIÓN CIUDADANA DEL ESTADO DE DURANGO

Concepto

NO APLICA



**INSTITUTO ELECTORAL Y DE PARTICIPACIÓN CIUDADANA (a)**  
**Estado de Situación Financiera Detallado - LDF**  
**Al 31 de diciembre de 2019 y al 30 de Junio de 2020 (b)**  
**(PESOS)**

Concepto (c)	2020 (d)	31 de diciembre de 2019 (e)	Concepto (c)	2020 (d)	31 de diciembre de 2019 (e)
<b>ACTIVO</b>			<b>PASIVO</b>		
<b>Activo Circulante</b>			<b>Pasivo Circulante</b>		
a. Efectivo y Equivalentes (a=a1+a2+a3+a4+a5+a6+a7)	42,573,433	13,047,281	a. Cuentas por Pagar a Corto Plazo (a=a1+a2+a3+a4+a5+a6+a7+a8+a9)	7,691,044	12,572,810
a1) Efectivo	0	0	a1) Servicios Personales por Pagar a Corto Plazo	0	206,727
a2) Bancos/Tesorería	42,573,433	13,047,281	a2) Proveedores por Pagar a Corto Plazo	0	0
a3) Bancos/Dependencias y Otros	0	0	a3) Contratistas por Obras Públicas por Pagar a Corto Plazo	0	0
a4) Inversiones Temporales (Hasta 3 meses)	0	0	a4) Participaciones y Aportaciones por Pagar a Corto Plazo	0	0
a5) Fondos con Afectación Específica	0	0	a5) Transferencias Oligadas por Pagar a Corto Plazo	0	6,044,594
a6) Depósitos de Fondos de Terceros en Garantía y/o Administración	0	0	a6) Intereses, Comisiones y Otros Gastos de la Deuda Pública por Pagar a Corto Plazo	0	0
a7) Otros Efectivos y Equivalentes	0	0	a7) Retenciones y Contribuciones por Pagar a Corto Plazo	1,334,496	2,889,288
b. Derechos a Recibir Efectivo o Equivalentes (b=b1+b2+b3+b4+b5+b6+b7)	1,174,209	1,131,862	a8) Devoluciones de la Ley de Ingresos por Pagar a Corto Plazo	0	0
b1) Inversiones Financieras de Corto Plazo	0	0	a9) Otras Cuentas por Pagar a Corto Plazo	6,356,548	3,432,201
b2) Cuentas por Cobrar a Corto Plazo	1,129,797	1,129,797	b. Documentos por Pagar a Corto Plazo (b=b1+b2+b3)	0	0
b3) Deudores Diversos por Cobrar a Corto Plazo	24,347	0	b1) Documentos Comerciales por Pagar a Corto Plazo	0	0
b4) Ingresos por Recuperar a Corto Plazo	0	0	b2) Documentos con Contratistas por Obras Públicas por Pagar a Corto Plazo	0	0
b5) Deudores por Anticipos de la Tesorería a Corto Plazo	20,065	2,065	b3) Otros Documentos por Pagar a Corto Plazo	0	0
b6) Préstamos Oligados a Corto Plazo	0	0	c. Porción a Corto Plazo de la Deuda Pública (c=c1+c2)	0	0
b7) Otros Derechos a Recibir Efectivo o Equivalentes a Corto Plazo	0	0	c1) Porción a Corto Plazo de la Deuda Pública	0	0
c. Derechos a Recibir Bienes o Servicios (c=c1+c2+c3+c4+c5)	10,740	0	c2) Porción a Corto Plazo de Arrendamiento Financiero	0	0
c1) Anticipo a Proveedores por Adquisición de Bienes y Prestación de Servicios a Corto Plazo	10,740	0	d. Títulos y Valores a Corto Plazo	0	0
c2) Anticipo a Proveedores por Adquisición de Bienes Inmuebles y Muebles a Corto Plazo	0	0	e. Pasivos Diferidos a Corto Plazo (e=e1+e2+e3)	0	0
c3) Anticipo a Proveedores por Adquisición de Bienes Intangibles a Corto Plazo	0	0	e1) Ingresos Cobrados por Adelantado a Corto Plazo	0	0
c4) Anticipo a Contratistas por Obras Públicas a Corto Plazo	0	0	e2) Intereses Cobrados por Adelantado a Corto Plazo	0	0
c5) Otros Derechos a Recibir Bienes o Servicios a Corto Plazo	0	0	e3) Otros Pasivos Diferidos a Corto Plazo	0	0
d. Inventarios (d=d1+d2+d3+d4+d5)	0	0	f. Fondos y Bienes de Terceros en Garantía y/o Administración a Corto Plazo (f=f1+f2+f3+f4+f5+f6)	0	0
d1) Inventario de Mercancías para Venta	0	0	f1) Fondos en Garantía a Corto Plazo	0	0
d2) Inventario de Mercancías Terminadas	0	0	f2) Fondos en Administración a Corto Plazo	0	0
d3) Inventario de Mercancías en Proceso de Elaboración	0	0	f3) Fondos Contingentes a Corto Plazo	0	0
d4) Inventario de Materias Primas, Materiales y Suministros para Producción	0	0	f4) Fondos de Fideicomisos, Mandatos y Contratos Análogos a Corto Plazo	0	0
d5) Bienes en Tránsito	0	0	f5) Otros Fondos de Terceros en Garantía y/o Administración a Corto Plazo	0	0
e. Almacenes	0	0	f6) Valores y Bienes en Garantía a Corto Plazo	0	0
f. Estimación por Pérdida o Deterioro de Activos Circulantes (f=f1+f2)	0	0	g. Provisiones a Corto Plazo (g=g1+g2+g3)	0	0
f1) Estimaciones para Cuentas Incobrables por Derechos a Recibir Efectivo o Equivalentes	0	0	g1) Provisión para Demandas y Juicios a Corto Plazo	0	0
f2) Estimación por Deterioro de Inventarios	0	0	g2) Provisión para Contingencias a Corto Plazo	0	0
g. Otros Activos Circulantes (g=g1+g2+g3+g4)	0	0	g3) Otras Provisiones a Corto Plazo	0	0
g1) Valores en Garantía	0	0	h. Otros Pasivos a Corto Plazo (h=h1+h2+h3)	0	0
g2) Bienes en Garantía (excluye depósitos de fondos)	0	0	h1) Ingresos por Clasificar	0	0
g3) Bienes Derivados de Embargos, Decomisos, Aseguramientos y Dación en Pago	0	0	h2) Recaudación por Participar	0	0
g4) Adquisición con Fondos de Terceros	0	0	h3) Otros Pasivos Circulantes	0	0
<b>IA. Total de Activos Circulantes (IA = a + b + c + d + e + f + g)</b>	<b>43,758,382</b>	<b>14,179,142</b>	<b>IA. Total de Pasivos Circulantes (IIA = a + b + c + d + e + f + g + h)</b>	<b>7,691,044</b>	<b>12,572,810</b>
<b>Activo No Circulante</b>			<b>Pasivo No Circulante</b>		
a. Inversiones Financieras a Largo Plazo	10,517,463	11,505,509	a. Cuentas por Pagar a Largo Plazo	0	0
b. Derechos a Recibir Efectivo o Equivalentes a Largo Plazo	0	0	b. Documentos por Pagar a Largo Plazo	0	0
c. Bienes Inmuebles, Infraestructura y Construcciones en Proceso	63,054,812	63,054,812	c. Deuda Pública a Largo Plazo	0	0
d. Bienes Muebles	18,430,230	18,369,987	d. Pasivos Diferidos a Largo Plazo	0	0
e. Activos Intangibles	44,178	44,178	e. Fondos y Bienes de Terceros en Garantía y/o en Administración a Largo Plazo	0	0
f. Depreciación, Deterioro y Amortización Acumulada de Bienes	-12,132,133	-12,132,133	f. Provisiones a Largo Plazo	0	0
g. Activos Diferidos	0	0	<b>IIIB. Total de Pasivos No Circulantes (IIIB = a + b + c + d + e + f)</b>	<b>0</b>	<b>0</b>
h. Estimación por Pérdida o Deterioro de Activos no Circulantes	0	0	<b>II. Total del Pasivo (II = IIA + IIIB)</b>	<b>7,691,044</b>	<b>12,572,810</b>
i. Otros Activos no Circulantes	0	0	<b>HACIENDA PÚBLICA/PATRIMONIO</b>		
<b>IB. Total de Activos No Circulantes (IB = a + b + c + d + e + f + g + h + i)</b>	<b>79,914,551</b>	<b>80,842,353</b>	<b>IIIA. Hacienda Pública/Patrimonio Contribuido (IIIA = a + b + c)</b>	<b>-10,408,419</b>	<b>-10,408,419</b>
<b>I. Total del Activo (I = IA + IB)</b>	<b>123,672,933</b>	<b>95,021,495</b>	a. Aportaciones	0	0
			b. Donaciones de Capital	0	0
			c. Actualización de la Hacienda Pública/Patrimonio	-10,408,419	-10,408,419
			<b>IIIB. Hacienda Pública/Patrimonio Generado (IIIB = a + b + c + d + e)</b>	<b>126,390,307</b>	<b>92,857,104</b>
			a. Resultados del Ejercicio (Ahorro/ Desahorro)	34,663,000	3,611,394
			b. Resultados de Ejercicios Anteriores	12,644,276	10,162,680
			c. Revalúos	3,958,805	3,958,805
			d. Reservas	75,124,226	75,124,226
			e. Rectificaciones de Resultados de Ejercicios Anteriores	0	0
			<b>IIIC. Exceso o Insuficiencia en la Actualización de la Hacienda Pública/Patrimonio (IIIC = a + b)</b>	<b>0</b>	<b>0</b>
			a. Resultado por Posición Monetaria	0	0
			b. Resultado por Tenencia de Activos no Monetarios	0	0
			<b>III. Total Hacienda Pública/Patrimonio (III = IIIA + IIIB + IIIC)</b>	<b>115,981,888</b>	<b>82,448,685</b>
			<b>IV. Total del Pasivo y Hacienda Pública/Patrimonio (IV = II + III)</b>	<b>123,672,933</b>	<b>95,021,495</b>

INSTITUTO ELECTORAL Y DE PARTICIPACION CIUDADANA (a)

Informe Analítico de la Deuda Pública y Otros Pasivos - LDF

Del 1 de Enero al 30 de Junio de 2020 (b)

(PESOS)

Denominación de la Deuda Pública y Otros Pasivos (c)	Saldo al 31 de diciembre de 2019 (d)	Disposiciones del Periodo (e)	Amortizaciones del Periodo (f)	Revaluaciones, Reclasificaciones y Otros Ajustes (g)	Saldo Final del Periodo h=d+e-f+g	Pago de Intereses del Periodo (i)	Pago de Comisiones y demás costos asociados durante el Periodo (j)
1. Deuda Pública (1=A+B)	0	0	0	0	0	0	0
A. Corto Plazo (A=a1+a2+a3)	0	0	0	0	0	0	0
a1) Instituciones de Crédito	0	0	0	0	0	0	0
a2) Títulos y Valores	0	0	0	0	0	0	0
a3) Arrendamientos Financieros	0	0	0	0	0	0	0
B. Largo Plazo (B=b1+b2+b3)	0	0	0	0	0	0	0
b1) Instituciones de Crédito	0	0	0	0	0	0	0
b2) Títulos y Valores	0	0	0	0	0	0	0
b3) Arrendamientos Financieros	0	0	0	0	0	0	0
2. Otros Pasivos	12,572,810				7,691,044		
3. Total de la Deuda Pública y Otros Pasivos	12,572,810	0	0	0	7,691,044	0	0
4. Deuda Contingente 1 (informativo)	0	0	0	0	0	0	0
A. Deuda Contingente 1					0		
B. Deuda Contingente 2					0		
C. Deuda Contingente XX					0		
5. Valor de Instrumentos Bono Cupón Cero 2 (Informativo)	0	0	0	0	0	0	0
A. Instrumento Bono Cupón Cero 1					0		
B. Instrumento Bono Cupón Cero 2					0		
C. Instrumento Bono Cupón Cero XX					0		

1. Se refiere a cualquier Financiamiento sin fuente o garantía de pago definida, que sea asumida de manera solidaria o subsidiaria por las Entidades Federativas con sus Municipios, organismos descentralizados y empresas de participación estatal mayoritaria y fideicomisos, locales o municipales, y por los Municipios con sus respectivos organismos descentralizados y empresas de participación municipal mayoritaria.

2. Se refiere al valor del Bono Cupón Cero que respalda el pago de los créditos asociados al mismo (Activo).

Obligaciones a Corto Plazo (k)	Monto Contratado (l)	Plazo Pactado (m)	Tasa de Interés (n)	Comisiones y Costos Relacionados (o)	Tasa Efectiva (p)
6. Obligaciones a Corto Plazo (Informativo)	0	0	0	0	0
A. Crédito 1					
B. Crédito 2					
C. Crédito XX					



**INSTITUTO ELECTORAL Y DE PARTICIPACION CIUDADANA (a)**  
**Informe Analítico de Obligaciones Diferentes de Financiamientos – LDF**  
**Del 1 de Enero al 30 de Junio de 2020 (b)**

(PESOS)

Denominación de las Obligaciones Diferentes de Financiamiento	Fecha del Contrato	Fecha de inicio de operación del proyecto	Fecha de vencimiento	Monto de la inversión pactado	Plazo pactado	Monto promedio mensual del pago de la contraprestación	Monto promedio mensual del pago de la contraprestación correspondiente al pago de inversión	Monto pagado de la inversión al XX de XXXX de 20XX	Monto pagado de la inversión actualizado al XX de XXXX de 20XX	Saldo pendiente por pagar de la inversión al XX de XXXX de 20XX
(c)	(d)	(e)	(f)	(g)	(h)	(i)	(j)	(k)	(l)	(m = g - l)
<b>A. Asociaciones Público Privadas (APP's) (A=a+b+c+d)</b>	0	0	0	0	0	0	0	0	0	0
a) APP 1										0
b) APP 2										0
c) APP 3										0
d) APP XX										0
<b>B. Otros Instrumentos (B=a+b+c+d)</b>	0	0	0	0	0	0	0	0	0	0
a) Otro Instrumento 1										0
b) Otro Instrumento 2										0
c) Otro Instrumento 3										0
d) Otro Instrumento XX										0
<b>C. Total de Obligaciones Diferentes de Financiamiento (C=A+B)</b>	0	0	0	0	0	0	0	0	0	0

NO APLICA



INSTITUTO ELECTORAL Y DE PARTICIPACION CIUDADANA (a)  
Balance Presupuestario - LDF  
Del 1 de Enero al 30 de Junio de 2020 (b)  
(PESOS)

Concepto (c)	Estimado/ Aprobado (d)	Devengado	Recaudado/ Pagado
<b>A. Ingresos Totales (A = A1+A2+A3)</b>	0	342,573	342,573
A1. Ingresos de Libre Disposición	0	342,573	342,573
A2. Transferencias Federales Etiquetadas			
A3. Financiamiento Neto	0	0	0
<b>B. Egresos Presupuestarios<sup>1</sup> (B = B1+B2)</b>	169,899,834	59,549,233	59,549,233
B1. Gasto No Etiquetado (sin incluir Amortización de la Deuda Pública)	169,899,834	59,549,233	59,549,233
B2. Gasto Etiquetado (sin incluir Amortización de la Deuda Pública)			
<b>C. Remanentes del Ejercicio Anterior (C = C1 + C2)</b>		0	0
C1. Remanentes de Ingresos de Libre Disposición aplicados en el periodo			
C2. Remanentes de Transferencias Federales Etiquetadas aplicados en el periodo			
<b>I. Balance Presupuestario (I = A - B + C)</b>	-169,899,834	-59,206,660	-59,206,660
<b>II. Balance Presupuestario sin Financiamiento Neto (II = I - A3)</b>	-169,899,834	-59,206,660	-59,206,660
<b>III. Balance Presupuestario sin Financiamiento Neto y sin Remanentes del Ejercicio Anterior (III= II - C)</b>	-169,899,834	-59,206,660	-59,206,660

Concepto	Aprobado	Devengado	Pagado
<b>E. Intereses, Comisiones y Gastos de la Deuda (E = E1+E2)</b>	0	0	0
E1. Intereses, Comisiones y Gastos de la Deuda con Gasto No Etiquetado			
E2. Intereses, Comisiones y Gastos de la Deuda con Gasto Etiquetado			
<b>IV. Balance Primario (IV = III - E)</b>	-169,899,834	-59,206,660	-59,206,660

Concepto	Estimado/ Aprobado	Devengado	Recaudado/ Pagado
<b>F. Financiamiento (F = F1 + F2)</b>	0	0	0
F1. Financiamiento con Fuente de Pago de Ingresos de Libre Disposición			
F2. Financiamiento con Fuente de Pago de Transferencias Federales Etiquetadas			
<b>G. Amortización de la Deuda (G = G1 + G2)</b>	0	0	0
G1. Amortización de la Deuda Pública con Gasto No Etiquetado			
G2. Amortización de la Deuda Pública con Gasto Etiquetado			
<b>A3. Financiamiento Neto (A3 = F - G)</b>	0	0	0

Concepto	Estimado/ Aprobado	Devengado	Recaudado/ Pagado
A1. Ingresos de Libre Disposición	0	342,573	342,573
A3.1 Financiamiento Neto con Fuente de Pago de Ingresos de Libre Disposición (A3.1 = F1 - G1)	0	0	0
F1. Financiamiento con Fuente de Pago de Ingresos de Libre Disposición	0	0	0
G1. Amortización de la Deuda Pública con Gasto No Etiquetado	0	0	0
B1. Gasto No Etiquetado (sin incluir Amortización de la Deuda Pública)	169,899,834	59,549,233	59,549,233
C1. Remanentes de Ingresos de Libre Disposición aplicados en el periodo		0	0
<b>V. Balance Presupuestario de Recursos Disponibles (V = A1 + A3.1 - B1 + C1)</b>	-169,899,834	-59,206,660	-59,206,660
<b>VI. Balance Presupuestario de Recursos Disponibles sin Financiamiento Neto (VI = V - A3.1)</b>	-169,899,834	-59,206,660	-59,206,660

Concepto	Estimado/ Aprobado	Devengado	Recaudado/ Pagado
A2. Transferencias Federales Etiquetadas	0	0	0
A3.2 Financiamiento Neto con Fuente de Pago de Transferencias Federales Etiquetadas (A3.2 = F2 - G2)	0	0	0
F2. Financiamiento con Fuente de Pago de Transferencias Federales Etiquetadas	0	0	0
G2. Amortización de la Deuda Pública con Gasto Etiquetado	0	0	0
B2. Gasto Etiquetado (sin incluir Amortización de la Deuda Pública)	0	0	0
C2. Remanentes de Transferencias Federales Etiquetadas aplicados en el periodo		0	0
VII. Balance Presupuestario de Recursos Etiquetados (VII = A2 + A3.2 - B2 + C2)	0	0	0
VIII. Balance Presupuestario de Recursos Etiquetados sin Financiamiento Neto (VIII = VII - A3.2)	0	0	0

**INSTITUTO ELECTORAL Y DE PARTICIPACION CIUDADANA (a)**  
**Estado Analítico de Ingresos Detallado - LDF**  
**Del 1 de Enero al 30 de Junio de 2020 (b)**  
**(PESOS)**

Concepto (c)	Ingreso					Diferencia (e)
	Estimado (d)	Ampliaciones/ (Reducciones)	Modificado	Devengado	Recaudado	
<b>Ingresos de Libre Disposición</b>						
A. Impuestos			0			0
B. Cuotas y Aportaciones de Seguridad Social			0			0
C. Contribuciones de Mejoras			0			0
D. Derechos			0			0
E. Productos	0	0	0	342,573	342,573	342,573
F. Aprovechamientos			0			0
G. Ingresos por Ventas de Bienes y Prestación Servicios			0			0
H. Participaciones (H=h1+h2+h3+h4+h5+h6+h7+h8+h9+h10+h11)	0	0	0	0	0	0
h1) Fondo General de Participaciones			0			0
h2) Fondo de Fomento Municipal			0			0
h3) Fondo de Fiscalización y Recaudación			0			0
h4) Fondo de Compensación			0			0
h5) Fondo de Extracción de Hidrocarburos			0			0
h6) Impuesto Especial Sobre Producción y Servicios			0			0
h7) 0.136% de la Recaudación Federal Participable			0			0
h8) 3.17% Sobre Extracción de Petróleo			0			0
h9) Gasolinas y Diésel			0			0
h10) Fondo del Impuesto Sobre la Renta			0			0
h11) Fondo de Estabilización de los Ingresos de las Entidades Federativas			0			0
I. Incentivos Derivados de la Colaboración Fiscal (I=i1+i2+i3+i4+i5)	0	0	0	0	0	0
i1) Tenencia o Uso de Vehículos			0			0
i2) Fondo de Compensación ISAN			0			0
i3) Impuesto Sobre Automóviles Nuevos			0			0
i4) Fondo de Compensación de Repecos-Intermedios			0			0
i5) Otros Incentivos Económicos			0			0
J. Transferencias y Asignaciones			0			0
K. Convenios	0	0	0	0	0	0
k1) Otros Convenios y Subsidios			0			0
L. Otros Ingresos de Libre Disposición (L=l1+l2)	0	0	0	0	0	0
l1) Participaciones en Ingresos Locales			0			0
l2) Otros Ingresos de Libre Disposición			0			0
<b>I. Total de Ingresos de Libre Disposición (I=A+B+C+D+E+F+G+H+I+J+K+L)</b>	<b>0</b>	<b>0</b>	<b>0</b>	<b>342,573</b>	<b>342,573</b>	<b>342,573</b>
<b>Ingresos Excedentes de Ingresos de Libre Disposición</b>						
<b>Transferencias Federales Etiquetadas</b>						
A. Aportaciones (A=a1+a2+a3+a4+a5+a6+a7+a8)	0	0	0	0	0	0
a1) Fondo de Aportaciones para la Nómina Educativa y Gasto Operativo			0			0
a2) Fondo de Aportaciones para los Servicios de Salud			0			0
a3) Fondo de Aportaciones para la Infraestructura Social			0			0
a4) Fondo de Aportaciones para el Fortalecimiento de los Municipios y de las Demarcaciones Territoriales del Distrito Federal			0			0
a5) Fondo de Aportaciones Múltiples			0			0
a6) Fondo de Aportaciones para la Educación Tecnológica y de Adultos			0			0
a7) Fondo de Aportaciones para la Seguridad Pública de los Estados y del Distrito Federal			0			0
a8) Fondo de Aportaciones para el Fortalecimiento de las Entidades Federativas			0			0
B. Convenios (B=b1+b2+b3+b4)	0	0	0	0	0	0
b1) Convenios de Protección Social en Salud			0			0
b2) Convenios de Descentralización			0			0
b3) Convenios de Reasignación			0			0
b4) Otros Convenios y Subsidios			0			0
C. Fondos Distintos de Aportaciones (C=c1+c2)	0	0	0	0	0	0
c1) Fondo para Entidades Federativas y Municipios Productores de Hidrocarburos			0			0
c2) Fondo Minero			0			0
D. Transferencias, Asignaciones, Subsidios y Subvenciones, y Pensiones y Jubilaciones			0			0



INSTITUTO ELECTORAL Y DE PARTICIPACION CIUDADANA (a)  
 Estado Analítico de Ingresos Detallado - LDF  
 Del 1 de Enero al 30 de Junio de 2020 (b)  
 (PESOS)

Concepto (c)	Ingreso					Diferencia (e)
	Estimado (d)	Ampliaciones/ (Reducciones)	Modificado	Devengado	Recaudado	
E. Otras Transferencias Federales Etiquetadas			0			0
<b>II. Total de Transferencias Federales Etiquetadas (II = A + B + C + D + E)</b>	0	0	0	0	0	0
<b>III. Ingresos Derivados de Financiamientos (III = A)</b>	0	0	0	0	0	0
A. Ingresos Derivados de Financiamientos			0			0
<b>IV. Total de Ingresos (IV = I + II + III)</b>	0	0	0	342,573	342,573	342,573
<b>Datos Informativos</b>						
1. Ingresos Derivados de Financiamientos con Fuente de Pago de Ingresos de Libre Disposición			0			0
2. Ingresos Derivados de Financiamientos con Fuente de Pago de Transferencias Federales Etiquetadas			0			0
<b>3. Ingresos Derivados de Financiamientos (3 = 1 + 2)</b>	0	0	0	0	0	0



**INSTITUTO ELECTORAL Y DE PARTICIPACION CIUDADANA (a)**  
**Estado Analítico del Ejercicio del Presupuesto de Egresos Detallado - LDF**  
**Clasificación por Objeto del Gasto (Capítulo y Concepto)**  
**Del 1 de Enero al 30 de Junio de 2020 (b)**  
**(PESOS)**

Concepto (c)	Egresos					Subejercicio (e)
	Aprobado (d)	Ampliaciones/ (Reducciones)	Modificado	Devengado	Pagado	
<b>I. Gasto No Etiquetado (I=A+B+C+D+E+F+G+H+I)</b>	<b>169,899,834</b>	<b>0</b>	<b>169,899,834</b>	<b>59,549,233</b>	<b>59,549,233</b>	<b>110,350,601</b>
<b>A. Servicios Personales (A=a1+a2+a3+a4+a5+a6+a7)</b>	<b>62,762,854</b>	<b>0</b>	<b>62,762,854</b>	<b>21,902,999</b>	<b>21,902,999</b>	<b>40,859,855</b>
a1) Remuneraciones al Personal de Carácter Permanente	20,950,999	0	20,950,999	8,455,424	8,455,424	12,495,575
a2) Remuneraciones al Personal de Carácter Transitorio	3,097,534	0	3,097,534	1,861,408	1,861,408	1,236,126
a3) Remuneraciones Adicionales y Especiales	30,502,797	0	30,502,797	9,527,756	9,527,756	20,975,041
a4) Seguridad Social	5,207,524	0	5,207,524	1,176,460	1,176,460	4,031,064
a5) Otras Prestaciones Sociales y Económicas	2,904,000	0	2,904,000	881,952	881,952	2,022,048
a6) Previsiones			0			0
a7) Pago de Estímulos a Servidores Públicos	100,000	0	100,000	0	0	100,000
<b>B. Materiales y Suministros (B=b1+b2+b3+b4+b5+b6+b7+b8+b9)</b>	<b>10,325,939</b>	<b>0</b>	<b>10,325,939</b>	<b>255,895</b>	<b>255,895</b>	<b>10,070,044</b>
b1) Materiales de Administración, Emisión de Documentos y Artículos Oficiales	7,709,025	0	7,709,025	54,594	54,594	7,654,431
b2) Alimentos y Utensilios	283,120	0	283,120	36,154	36,154	246,966
b3) Materias Primas y Materiales de Producción y Comercialización			0			0
b4) Materiales y Artículos de Construcción y de Reparación	333,766	0	333,766	18,515	18,515	315,251
b5) Productos Químicos, Farmacéuticos y de Laboratorio	61,422	0	61,422	6,080	6,080	55,342
b6) Combustibles, Lubricantes y Aditivos	1,000,000	0	1,000,000	102,012	102,012	897,988
b7) Vestuario, Blancos, Prendas de Protección y Artículos Deportivos	190,037	0	190,037	200	200	189,837
b8) Materiales y Suministros Para Seguridad			0			0
b9) Herramientas, Refacciones y Accesorios Menores	748,569	0	748,569	38,341	38,341	710,228
<b>C. Servicios Generales (C=c1+c2+c3+c4+c5+c6+c7+c8+c9)</b>	<b>21,382,609</b>	<b>0</b>	<b>21,382,609</b>	<b>1,872,430</b>	<b>1,872,430</b>	<b>19,510,179</b>
c1) Servicios Básicos	1,780,861	0	1,780,861	374,647	374,647	1,406,214
c2) Servicios de Arrendamiento	1,009,519	0	1,009,519	154,066	154,066	855,453
c3) Servicios Profesionales, Científicos, Técnicos y Otros Servicios	10,181,079	0	10,181,079	372,768	372,768	9,808,311
c4) Servicios Financieros, Bancarios y Comerciales	1,370,959	0	1,370,959	23,910	23,910	1,347,049
c5) Servicios de Instalación, Reparación, Mantenimiento y Conservación	1,162,684	0	1,162,684	91,013	91,013	1,071,671
c6) Servicios de Comunicación Social y Publicidad	198,632	0	198,632	10,270	10,270	188,362
c7) Servicios de Traslado y Viáticos	1,963,627	0	1,963,627	135,586	135,586	1,828,042
c8) Servicios Oficiales	1,837,119	-59,017	1,778,102	79,320	79,320	1,698,782
c9) Otros Servicios Generales	1,878,129	59,017	1,937,146	630,850	630,850	1,306,296
<b>D. Transferencias, Asignaciones, Subsidios y Otras Ayudas (D=d1+d2+d3+d4+d5+d6+d7+d8+d9)</b>	<b>74,928,432</b>	<b>0</b>	<b>74,928,432</b>	<b>35,457,665</b>	<b>35,457,665</b>	<b>39,470,767</b>
d1) Transferencias Internas y Asignaciones al Sector Público			0			0
d2) Transferencias al Resto del Sector Público			0			0
d3) Subsidios y Subvenciones			0			0
d4) Ayudas Sociales	74,928,432	0	74,928,432	35,457,665	35,457,665	39,470,767
d5) Pensiones y Jubilaciones			0			0
d6) Transferencias a Fideicomisos, Mandatos y Otros Análogos			0			0
d7) Transferencias a la Seguridad Social			0			0
d8) Donativos			0			0
d9) Transferencias al Exterior			0			0
<b>E. Bienes Muebles, Inmuebles e Intangibles (E=e1+e2+e3+e4+e5+e6+e7+e8+e9)</b>	<b>500,000</b>	<b>0</b>	<b>500,000</b>	<b>60,244</b>	<b>60,244</b>	<b>439,756</b>
e1) Mobiliario y Equipo de Administración	500,000	-45,500	454,500	14,744	14,744	439,756
e2) Mobiliario y Equipo Educativo y Recreativo			0			0
e3) Equipo e Instrumental Médico y de Laboratorio			0			0
e4) Vehículos y Equipo de Transporte			0			0
e5) Equipo de Defensa y Seguridad			0			0
e6) Maquinaria, Otros Equipos y Herramientas	0	45,500	45,500	45,500	45,500	0
e7) Activos Biológicos			0			0
e8) Bienes Inmuebles			0			0
e9) Activos Intangibles			0			0
<b>F. Inversión Pública (F=f1+f2+f3)</b>	<b>0</b>	<b>0</b>	<b>0</b>	<b>0</b>	<b>0</b>	<b>0</b>
f1) Obra Pública en Bienes de Dominio Público			0			0
f2) Obra Pública en Bienes Propios			0			0
f3) Proyectos Productivos y Acciones de Fomento			0			0
<b>G. Inversiones Financieras y Otras Provisiones (G=g1+g2+g3+g4+g5+g6+g7)</b>	<b>0</b>	<b>0</b>	<b>0</b>	<b>0</b>	<b>0</b>	<b>0</b>
g1) Inversiones Para el Fomento de Actividades Productivas			0			0
g2) Acciones y Participaciones de Capital			0			0
g3) Compra de Títulos y Valores			0			0
g4) Concesión de Préstamos			0			0
g5) Inversiones en Fideicomisos, Mandatos y Otros Análogos			0			0
Fideicomiso de Desastres Naturales (Informativo)			0			0
g6) Otras Inversiones Financieras			0			0
g7) Provisiones para Contingencias y Otras Erogaciones Especiales			0			0
<b>H. Participaciones y Aportaciones (H=h1+h2+h3)</b>	<b>0</b>	<b>0</b>	<b>0</b>	<b>0</b>	<b>0</b>	<b>0</b>
h1) Participaciones			0			0
h2) Aportaciones			0			0
h3) Convenios			0			0
<b>I. Deuda Pública (I=i1+i2+i3+i4+i5+i6+i7)</b>	<b>0</b>	<b>0</b>	<b>0</b>	<b>0</b>	<b>0</b>	<b>0</b>
i1) Amortización de la Deuda Pública			0			0
i2) Intereses de la Deuda Pública			0			0
i3) Comisiones de la Deuda Pública			0			0
i4) Gastos de la Deuda Pública			0			0
i5) Costo por Coberturas			0			0
i6) Apoyos Financieros			0			0
i7) Adeudos de Ejercicios Fiscales Anteriores (ADEFAS)			0			0

INSTITUTO ELECTORAL Y DE PARTICIPACION CIUDADANA (a)  
 Estado Analítico del Ejercicio del Presupuesto de Egresos Detallado - LDF  
 Clasificación por Objeto del Gasto (Capítulo y Concepto)  
 Del 1 de Enero al 30 de Junio de 2020 (b)  
 (PESOS)

Concepto (c)	Egresos					Subejercicio (e)
	Aprobado (d)	Ampliaciones/ (Reducciones)	Modificado	Devengado	Pagado	
<b>II. Gasto Etiquetado (II=A+B+C+D+E+F+G+H+I)</b>	0	0	0	0	0	0
<b>A. Servicios Personales (A=a1+a2+a3+a4+a5+a6+a7)</b>	0	0	0	0	0	0
a1) Remuneraciones al Personal de Carácter Permanente			0			0
a2) Remuneraciones al Personal de Carácter Transitorio			0			0
a3) Remuneraciones Adicionales y Especiales			0			0
a4) Seguridad Social			0			0
a5) Otras Prestaciones Sociales y Económicas			0			0
a6) Previsiones			0			0
a7) Pago de Estímulos a Servidores Públicos			0			0
<b>B. Materiales y Suministros (B=b1+b2+b3+b4+b5+b6+b7+b8+b9)</b>	0	0	0	0	0	0
b1) Materiales de Administración, Emisión de Documentos y Artículos Oficiales			0			0
b2) Alimentos y Utensilios			0			0
b3) Materias Primas y Materiales de Producción y Comercialización			0			0
b4) Materiales y Artículos de Construcción y de Reparación			0			0
b5) Productos Químicos, Farmacéuticos y de Laboratorio			0			0
b6) Combustibles, Lubricantes y Aditivos			0			0
b7) Vestuario, Blancos, Prendas de Protección y Artículos Deportivos			0			0
b8) Materiales y Suministros Para Seguridad			0			0
b9) Herramientas, Refacciones y Accesorios Menores			0			0
<b>C. Servicios Generales (C=c1+c2+c3+c4+c5+c6+c7+c8+c9)</b>	0	0	0	0	0	0
c1) Servicios Básicos			0			0
c2) Servicios de Arrendamiento			0			0
c3) Servicios Profesionales, Científicos, Técnicos y Otros Servicios			0			0
c4) Servicios Financieros, Bancarios y Comerciales			0			0
c5) Servicios de Instalación, Reparación, Mantenimiento y Conservación			0			0
c6) Servicios de Comunicación Social y Publicidad			0			0
c7) Servicios de Traslado y Viáticos			0			0
c8) Servicios Oficiales			0			0
c9) Otros Servicios Generales			0			0
<b>D. Transferencias, Asignaciones, Subsidios y Otras Ayudas (D=d1+d2+d3+d4+d5+d6+d7+d8+d9)</b>	0	0	0	0	0	0
d1) Transferencias Internas y Asignaciones al Sector Público			0			0
d2) Transferencias al Resto del Sector Público			0			0
d3) Subsidios y Subvenciones			0			0
d4) Ayudas Sociales			0			0
d5) Pensiones y Jubilaciones			0			0
d6) Transferencias a Fideicomisos, Mandatos y Otros Análogos			0			0
d7) Transferencias a la Seguridad Social			0			0
d8) Donativos			0			0
d9) Transferencias al Exterior			0			0
<b>E. Bienes Muebles, Inmuebles e Intangibles (E=e1+e2+e3+e4+e5+e6+e7+e8+e9)</b>	0	0	0	0	0	0
e1) Mobiliario y Equipo de Administración			0			0
e2) Mobiliario y Equipo Educativo y Recreativo			0			0
e3) Equipo e Instrumental Médico y de Laboratorio			0			0
e4) Vehículos y Equipo de Transporte			0			0
e5) Equipo de Defensa y Seguridad			0			0
e6) Maquinaria, Otros Equipos y Herramientas			0			0
e7) Activos Biológicos			0			0
e8) Bienes Inmuebles			0			0
e9) Activos Intangibles			0			0
<b>F. Inversión Pública (F=f1+f2+f3)</b>	0	0	0	0	0	0
f1) Obra Pública en Bienes de Dominio Público			0			0
f2) Obra Pública en Bienes Propios			0			0
f3) Proyectos Productivos y Acciones de Fomento			0			0
<b>G. Inversiones Financieras y Otras Provisiones (G=g1+g2+g3+g4+g5+g6+g7)</b>	0	0	0	0	0	0
g1) Inversiones Para el Fomento de Actividades Productivas			0			0
g2) Acciones y Participaciones de Capital			0			0
g3) Compra de Títulos y Valores			0			0
g4) Concesión de Préstamos			0			0
g5) Inversiones en Fideicomisos, Mandatos y Otros Análogos			0			0
Fideicomiso de Desastres Naturales (Informativo)			0			0
g6) Otras Inversiones Financieras			0			0
g7) Provisiones para Contingencias y Otras Erogaciones Especiales			0			0
<b>H. Participaciones y Aportaciones (H=h1+h2+h3)</b>	0	0	0	0	0	0
h1) Participaciones			0			0
h2) Aportaciones			0			0
h3) Convenios			0			0
<b>I. Deuda Pública (I=i1+i2+i3+i4+i5+i6+i7)</b>	0	0	0	0	0	0
i1) Amortización de la Deuda Pública			0			0
i2) Intereses de la Deuda Pública			0			0
i3) Comisiones de la Deuda Pública			0			0
i4) Gastos de la Deuda Pública			0			0
i5) Costo por Coberturas			0			0
i6) Apoyos Financieros			0			0
i7) Adeudos de Ejercicios Fiscales Anteriores (ADEFAS)			0			0
<b>III. Total de Egresos (III = I + II)</b>	<b>169,899,834</b>	<b>0</b>	<b>169,899,834</b>	<b>59,549,233</b>	<b>59,549,233</b>	<b>110,350,601</b>



**INSTITUTO ELECTORAL Y DE PARTICIPACION CIUDADANA (a)**  
**Estado Analítico del Ejercicio del Presupuesto de Egresos Detallado - LDF**  
**Clasificación Administrativa**  
**Del 1 de Enero al 30 de Junio de 2020 (b)**  
**(PESOS)**

Concepto (c)	Egresos					Subejercicio (e)
	Aprobado (d)	Ampliaciones/ (Reducciones)	Modificado	Devengado	Pagado	
<b>I. Gasto No Etiquetado (I=A+B+C+D+E+F+G+H)</b>	169,899,834	0	169,899,834	59,549,233	59,549,233	110,350,601
ADMINISTRACION	169,899,834	0	169,899,834	59,549,233	59,549,233	110,350,601
						0
						0
						0
						0
						0
						0
						0
						0
						0
						0
<b>II. Gasto Etiquetado (II=A+B+C+D+E+F+G+H)</b>	0	0	0	0	0	0
						0
						0
						0
						0
						0
						0
						0
						0
						0
<b>III. Total de Egresos (III = I + II)</b>	169,899,834	0	169,899,834	59,549,233	59,549,233	110,350,601



**INSTITUTO ELECTORAL Y DE PARTICIPACION CIUDADANA (a)**  
**Estado Analítico del Ejercicio del Presupuesto de Egresos Detallado - LDF**  
**Clasificación Funcional (Finalidad y Función)**  
**Del 1 de Enero al 30 de Junio de 2020 (b)**  
**(PESOS)**

Concepto (c)	Egresos					Subejercicio (e)
	Aprobado (d)	Ampliaciones/ (Reducciones)	Modificado	Devengado	Pagado	
<b>I. Gasto No Etiquetado (I=A+B+C+D)</b>	169,899,834	0	169,899,834	59,549,233	59,549,233	110,350,601
<b>A. Gobierno (A=a1+a2+a3+a4+a5+a6+a7+a8)</b>	169,899,834	0	169,899,834	59,549,233	59,549,233	110,350,601
a1) Legislación			0			0
a2) Justicia			0			0
a3) Coordinación de la Política de Gobierno	169,899,834	0	169,899,834	59,549,233	59,549,233	110,350,601
a4) Relaciones Exteriores			0			0
a5) Asuntos Financieros y Hacendarios			0			0
a6) Seguridad Nacional			0			0
a7) Asuntos de Orden Público y de Seguridad Interior			0			0
a8) Otros Servicios Generales			0			0
<b>B. Desarrollo Social (B=b1+b2+b3+b4+b5+b6+b7)</b>	0	0	0	0	0	0
b1) Protección Ambiental			0			0
b2) Vivienda y Servicios a la Comunidad			0			0
b3) Salud			0			0
b4) Recreación, Cultura y Otras Manifestaciones Sociales			0			0
b5) Educación			0			0
b6) Protección Social			0			0
b7) Otros Asuntos Sociales			0			0
<b>C. Desarrollo Económico (C=c1+c2+c3+c4+c5+c6+c7+c8+c9)</b>	0	0	0	0	0	0
c1) Asuntos Económicos, Comerciales y Laborales en General			0			0
c2) Agropecuaria, Silvicultura, Pesca y Caza			0			0
c3) Combustibles y Energía			0			0
c4) Minería, Manufacturas y Construcción			0			0
c5) Transporte			0			0
c6) Comunicaciones			0			0
c7) Turismo			0			0
c8) Ciencia, Tecnología e Innovación			0			0
c9) Otras Industrias y Otros Asuntos Económicos			0			0
<b>D. Otras No Clasificadas en Funciones Anteriores (D=d1+d2+d3+d4)</b>	0	0	0	0	0	0
d1) Transacciones de la Deuda Pública / Costo Financiero de la Deuda			0			0
d2) Transferencias, Participaciones y Aportaciones Entre Diferentes Niveles y Ordenes de Gobierno			0			0
d3) Saneamiento del Sistema Financiero			0			0
d4) Adeudos de Ejercicios Fiscales Anteriores			0			0
<b>II. Gasto Etiquetado (II=A+B+C+D)</b>	0	0	0	0	0	0
<b>A. Gobierno (A=a1+a2+a3+a4+a5+a6+a7+a8)</b>	0	0	0	0	0	0
a1) Legislación			0			0
a2) Justicia			0			0
a3) Coordinación de la Política de Gobierno			0			0
a4) Relaciones Exteriores			0			0
a5) Asuntos Financieros y Hacendarios			0			0
a6) Seguridad Nacional			0			0
a7) Asuntos de Orden Público y de Seguridad Interior			0			0
a8) Otros Servicios Generales			0			0
<b>B. Desarrollo Social (B=b1+b2+b3+b4+b5+b6+b7)</b>	0	0	0	0	0	0
b1) Protección Ambiental			0			0
b2) Vivienda y Servicios a la Comunidad			0			0
b3) Salud			0			0
b4) Recreación, Cultura y Otras Manifestaciones Sociales			0			0
b5) Educación			0			0
b6) Protección Social			0			0
b7) Otros Asuntos Sociales			0			0
<b>C. Desarrollo Económico (C=c1+c2+c3+c4+c5+c6+c7+c8+c9)</b>	0	0	0	0	0	0
c1) Asuntos Económicos, Comerciales y Laborales en General			0			0
c2) Agropecuaria, Silvicultura, Pesca y Caza			0			0
c3) Combustibles y Energía			0			0
c4) Minería, Manufacturas y Construcción			0			0
c5) Transporte			0			0
c6) Comunicaciones			0			0
c7) Turismo			0			0
c8) Ciencia, Tecnología e Innovación			0			0
c9) Otras Industrias y Otros Asuntos Económicos			0			0



INSTITUTO ELECTORAL Y DE PARTICIPACION CIUDADANA (a)  
 Estado Analítico del Ejercicio del Presupuesto de Egresos Detallado - LDF  
 Clasificación Funcional (Finalidad y Función)  
 Del 1 de Enero al 30 de Junio de 2020 (b)  
 (PESOS)

Concepto (c)	Egresos					Subejercicio (e)
	Aprobado (d)	Ampliaciones/ (Reducciones)	Modificado	Devengado	Pagado	
D. Otras No Clasificadas en Funciones Anteriores (D=d1+d2+d3+d4)	0	0	0	0	0	0
d1) Transacciones de la Deuda Publica / Costo Financiero de la Deuda			0			0
d2) Transferencias, Participaciones y Aportaciones Entre Diferentes Niveles y Ordenes de Gobierno			0			0
d3) Saneamiento del Sistema Financiero			0			0
d4) Adeudos de Ejercicios Fiscales Anteriores			0			0
III. Total de Egresos (III = I + II)	169,899,834	0	169,899,834	59,549,233	59,549,233	110,350,601